

ACTA 062/2016

ACTA DE LA SESIÓN ORDINARIA DEL PLENO DEL INSTITUTO ESTATAL DE
TRANSPARENCIA, ACCESO A LA INFORMACIÓN PÚBLICA Y PROTECCIÓN
DE DATOS PERSONALES, DE FECHA VEINTIOCHO DE NOVIEMBRE DE DOS
MIL DIECISÉIS. -----

Siendo las trece horas con quince minutos del día veintiocho de noviembre de dos mil dieciséis, se reunieron los integrantes del Pleno del Instituto Estatal de Transparencia, Acceso a la Información Pública y Protección de Datos Personales, la Comisionada Presidenta Licenciada en Derecho, Susana Aguilar Covarrubias, y los Comisionados Ingeniero Civil, Víctor Manuel May Vera y Licenciada en Derecho, María Eugenia Sansores Ruz, con la asistencia de la Secretaria Ejecutiva, Licenciada en Derecho, Leticia Yaroslava Tejero Cámara, para efectos de celebrar la sesión ordinaria del Pleno para la que fueron convocados de conformidad con el primer párrafo del artículo 31 del Reglamento Interior del Instituto Estatal de Acceso a la Información Pública del Estado de Yucatán, vigente.

Acto Seguido la Licenciada Susana Aguilar Covarrubias otorga el uso de la voz a la Secretaria Ejecutiva, quien de conformidad con lo establecido en el numeral 6, inciso "d" de los Lineamientos de las Sesiones del Consejo General del Instituto Estatal de Acceso a la Información Pública, vigentes, procedió al pase de lista de asistencia correspondiente, encontrándose presentes todos los Comisionados, y manifestando la existencia del quórum reglamentario; por lo que en virtud de lo señalado en los ordinales 4, incisos "d" y "e" y 14 de los Lineamientos en comento, la Comisionada Presidenta declaró legalmente constituida la sesión ordinaria del Pleno, acorde al segundo punto del Orden del Día.

Una vez realizado lo anterior, la Comisionada Presidenta solicitó a la Secretaria Ejecutiva dar cuenta del Orden del Día de la presente sesión, por lo que la segunda citada, atendiendo a lo expuesto en el artículo 6, inciso "e" de los Lineamientos de las Sesiones del Consejo General del Instituto Estatal de Acceso a la Información Pública, dio lectura del mismo en los siguientes términos:

I.- Lista de Asistencia.

II.- Declaración de estar legalmente constituida la presente sesión ordinaria del Pleno.

III.- Lectura del Orden del Día.

IV.- Asunto en cartera:

Único.- Aprobación, en su caso, de los estados e informes financieros correspondientes al mes de octubre de dos mil dieciséis.

V.- Asuntos Generales:

VI.- Clausura de la sesión y elaboración del acta correspondiente.

En lo atinente al quinto punto del Orden del Día, la Comisionada Presidenta, previa consulta que efectuara a sus compañeros Comisionados, precisó que no hay asuntos generales a tratar en la sesión; seguidamente, la Comisionada Presidenta cedió el uso de la voz a la Directora de Administración y Finanzas del Instituto Contadora Pública, Virginia Rosalía Angulo Vázquez, quien a su vez procedió a dar inicio al **único** asunto en cartera, siendo éste la aprobación, en su caso, de los estados e informes financieros correspondientes al mes de octubre de dos mil dieciséis, mismo que fue remitido al Pleno con anterioridad para su debida revisión y que a continuación se transcribe íntegramente:

"Los estados e informes financieros correspondientes al treinta y uno de octubre de dos mil dieciséis comprenden:

- Estado de Actividades del 01 de Enero al 31 de Octubre de 2016 y 2015.
- Estado de Situación Financiera al 31 de Octubre de 2016 y 2015.
- Estado de Cambios en la Situación Financiera del 01 de Enero al 31 de Octubre de 2016.
- Estado Analítico del Activo del 01 de Enero al 31 de Octubre de 2016.
- Estado Analítico de la Deuda y Otros Pasivos del 01 de Enero al 31 de Octubre de 2016.
- Estado de Variación en la Hacienda Pública del 01 de Enero al 31 de Octubre de 2016 y del 01 de Enero al 31 de Diciembre 2015.
- Estado de Flujos de Efectivo del 01 de Enero al 31 de Octubre 2016 y 2015.
- Informe de Pasivos Contingentes.

- *Notas a los Estados Financieros al 31 de Octubre 2016 y 31 de Octubre de 2015.*
- *Estado Analítico de Ingresos del 01 de Enero al 31 de Octubre 2016.*
- *Estado Analítico del Ejercicio del Presupuesto de Egresos, Clasificación Administrativa del 01 de Enero al 31 de Octubre de 2016.*
- *Estado Analítico del Ejercicio del Presupuesto de Egresos, Clasificación por Objeto del Gasto (Capítulo y Concepto) del 01 de Enero al 31 de Octubre de 2016.*
- *Estado Analítico del Ejercicio del Presupuesto de Egresos, Clasificación Económica (por Tipo de Gasto) del 01 de Enero al 31 de Octubre de 2016.*
- *Estado Analítico del Ejercicio del Presupuesto de Egresos, Clasificación Funcional (Finalidad y Función) del 01 de Enero al 31 de Octubre de 2016.*
- *Indicadores de la Postura Fiscal del 01 de Enero al 31 de Octubre de 2016.*
- *Endeudamiento Neto del 01 enero al 31 de Octubre de 2016.*
- *Intereses de la Deuda del 01 de enero al 31 de Octubre de 2016.*

ESTADO DE ACTIVIDADES DEL 01 DE ENERO DE AL 31 DE OCTUBRE DE 2016 Y 2015

Concepto	2016	2015	Concepto	2016	2015
INGRESOS Y OTROS BENEFICIOS			GASTOS Y OTRAS PÉRDIDAS		
Ingresos de la Gestión	161,937 *	206,616	Gastos de Funcionamiento	21,760,814	21,143,477
			Servicios Personales	17,757,743	16,294,025
Impuestos	-	-	Materiales y Suministros	646,886	771,067
Cotas y Aportaciones de Seguridad Social	-	-	Servicios Generales	3,356,184	4,078,386
Contribuciones de Mejoras	-	-			
Derechos	-	-			
Productos de Tipo Corriente	19,467	23,405	Transferencias, Asignaciones, Subsidios y Otras Ayudas	42,112 *	96,183
Aprovechamientos de Tipo Corriente	-	-	Transferencias Internas y Asignaciones al Sector Público		
Ingresos por Venta de Bienes y Servicios	162,470	183,105	Transferencias al Resto del Sector Público		
Ingresos no Comprendidos en las Fracciones de la Ley de Ingresos Causados en Ejercicios Fiscales Anteriores Pendientes de Liquidación o Pago	-	-	Subsidios y Subvenciones		

Participaciones, Aperturas, Transferencias, Asignaciones, Subsidios y Otras Ayudas	20,858,372	20,126,276	Ayudas Sociales	42,112	96,183
Participaciones y Aportaciones	-	-	Pensiones y Jubilaciones	-	-
Transferencias, Asignaciones, Subsidios y Otras Ayudas	20,858,372	20,126,276	Transferencias e Fideicomisos, Mandatos y Contratos Análogos	-	-
Otros Ingresos y Beneficios	-	-	Transferencias a la Seguridad Social	-	-
Ingresos Financieros	-	-	Donativos	-	-
Incremento por Variación de Inventarios	-	-	Transferencias al Exterior	-	-
Disminución del Exceso de Estimaciones por Pérdida o Deterioro o Obsolescencia	-	-	Participaciones y Aperturas	-	-
Disminución del Exceso de Provisiones	-	-	Participaciones	-	-
Otros Ingresos y Beneficios Varios	-	-	Aportaciones	-	-
Total de Ingresos y Otros Beneficios	21,840,389	20,332,786	Convenios	-	-
			Intereses, Comisiones y Otros Gastos de la Deuda Pública	-	-
			Intereses de la Deuda Pública	-	-
			Comisiones de la Deuda Pública	-	-
			Gastos de la Deuda	-	-
			Costo por Coberturas	-	-
			Ayudas Financieras	-	-
			Otros Gastos y Pérdidas Extraordinarias	364,430	483,767
			Estimaciones, Depreciaciones, Deterioros, Obsolescencia y Amortizaciones	364,430	483,767
			Provisiones	-	-
			Disminución de Inventarios	-	-
			Aumento por Insuficiencia de Estimaciones por Pérdida o Deterioro y	-	-
			Aumento por Insuficiencia de Provisiones	-	-
			Otros Gastos	-	-
			Inversión Pública	-	-
			Inversión Pública no Capitalizable	-	-
			Total de Gastos y Otras Pérdidas	32,167,415	21,733,427
			Resultados del Ejercicio (Ahorro/Desahorro)	1,127,106	1,390,641

ESTADO DE SITUACIÓN FINANCIERA AL 31 DE OCTUBRE DE 2016 Y 2015

CONCEPTO	2016	2015
ACTIVO		
Activo Circulante		
Efectivo y Equivalentes	1,778,250	1,185,186
Derechos a Recibir Efectivo o Equivalentes	114,220	156,513
Derechos a Recibir Bienes o Servicios	128,546	141,749
Inventarios	-	-
Almacenes	-	20,990
Estimación por Pérdida o Deterioro de Activos Circulantes	-	-
Otros Activos Circulantes	-	-
Total de Activos Circulantes	2,021,016	1,504,438
Activo No Circulante		
Inversiones Financieras a Largo Plazo	-	-
Derechos a Recibir Efectivo o Equivalentes a Largo Plazo	106,001	142,198
Bienes Inmuebles, Infraestructura y Construcciones en Bienes Muebles	4,815,298	4,662,458
Activos Intangibles	556,273	545,308
Depreciación, Deterioro y Amortización Acumulada de Bienes	-3,683,388	-3,222,145
Activos Diferidos	-	-
Estimación por Pérdida o Deterioro de Activos no Circulantes	-	-
Otros Activos no Circulantes	-	-
Total de Activos No Circulantes	1,794,184	2,127,820
TOTAL DEL ACTIVO	3,815,200	3,632,258

CONCEPTO	Año	
	2016	2016

PASIVO

Pasivo Circulante

Cuentas por Pagar a Corto Plazo	2,343,035	1,742,962
Documentos por Pagar a Corto Plazo	-	-
Porción a Corto Plazo de la Deuda Pública a Largo Plazo	-	-
Títulos y Valores a Corto Plazo	-	-
Pasivos Diferidos a Corto Plazo	-	-
Fondos y Bienes de Terceros en Garantía y/o Administración a Corto Plazo	-	-
Provisiones a Corto Plazo	-	-
Otros Pasivos a Corto Plazo	-	-
Total de Pasivos Circulantes	2,343,035	1,742,962

Pasivo No Circulante

Cuentas por Pagar a Largo Plazo	-	-
Documentos por Pagar a Largo Plazo	-	-
Deuda Pública a Largo Plazo	-	-
Pasivos Diferidos a Largo Plazo	-	-
Fondos y Bienes de Terceros en Garantía y/o en Administración a Largo Plazo	-	-
Provisiones a Largo Plazo	-	-
Total de Pasivos No Circulantes	-	-
TOTAL DEL PASIVO	2,343,035	1,742,962

HACIENDA PÚBLICA/ PATRIMONIO

Hacienda Pública/Patrimonio Contribuido	1,428,031	1,428,031
Aportaciones	1,428,031	1,428,031
Donaciones de Capital	-	-
Actualización de la Hacienda Pública / Patrimonio	-	-
Hacienda Pública/Patrimonio Generado	44,134	461,266
Resultados del Ejercicio (Ahorro / Desahorro)	1,127,106	1,390,641
Resultados de Ejercicios Anteriores	1,171,240	1,851,906
Resalvos	-	-
Reservas	-	-
Rectificaciones de Resultados de Ejercicios Anteriores	-	-
Exceso o insuficiencia en la Actualización de la Hacienda Pública/Patrimonio	-	-
Resultado por Posición Monetaria	-	-
Resultado por Tenencia de Activos no Monetarios	-	-
Total Hacienda Pública/ Patrimonio	1,472,165	1,889,297
TOTAL DEL PASIVO Y HACIENDA PÚBLICA / PATRIMONIO	3,815,200	3,632,258

**ESTADOS DE CAMBIOS EN LA SITUACIÓN FINANCIERA DEL 01 DE ENERO
AL 31 DE OCTUBRE DE 2016**

Cuentas		Origen	Aplicación	Cuentas		Origen	Aplicación
ACTIVO		48,887	1,141,888	PASIVO		1,719,017	-
Activo Circulante		88,311	1,682,772	Pasivo Circulante		1,719,017	-
Electrico y Equivalentes	-	822,378	Cuentas por Pagar a Corto Plazo	-	1,719,017	-	-
Derechos a Recibir Electrico y Equivalentes	-	110,394	Documentos por Pagar a Corto Plazo	-	-	-	-
Derechos a Recibir Bienes o Servicios	41,138	-	Provisión a Corto Plazo de la Deuda Pública a Largo Plazo	-	-	-	-
Inventarios	-	-	Títulos y Valores a Corto Plazo	-	-	-	-
Almacenes	47,172	-	Pasivos Diferidos a Corto Plazo	-	-	-	-
Estimación por Pérdida o Deterioro de Activo Circulante	-	-	Fondos y Bienes de Terceros en Garantía y/o Administración a Corto Plazo	-	-	-	-
Otros Activos Circulantes	-	-	Provisiones a Corto Plazo	-	-	-	-
			Otros Pasivos a Corto Plazo	-	-	-	-
Activo No Circulante		400,576	108,116	Pasivo No Circulante		-	-
Inversiones Transables a Largo Plazo	-	-	-				
Derechos a Recibir Electrico y Equivalentes a Largo Plazo	38,157	-	Cuentas por Pagar a Largo Plazo	-	-	-	-
Bienes Inmuebles, Infraestructura y Construcciones en Proceso	-	-	Documentos por Pagar a Largo Plazo	-	-	-	-
Bienes Muebles	-	103,947	Deuda Pública a Largo Plazo	-	-	-	-
Activos Intangibles	-	7,481	Pasivos Diferidos a Largo Plazo	-	-	-	-
Depreciación, Deterioro y Amortización Acumulada de Bienes	384,419	-	Fondos y Bienes de Terceros en Garantía y/o Administración a Largo Plazo	-	-	-	-
Activos Diferidos	-	-	Provisiones a Largo Plazo	-	-	-	-
Estimación por Pérdida o Deterioro de Activo No Circulante	-	-					
Otros Activos No Circulantes	-	-	HACIENDA PÚBLICA PATRIMONIO			1,127,138	-
			Hacienda Pública Patrimonio Contribuido			-	-
			Aportaciones			-	-
			Donaciones de Capital			-	-
			Actualización de la Hacienda Pública Patrimonio			-	-
			Hacienda Pública Patrimonio Generado			1,127,138	-
			Resultados de Ejercicios (Retiro/Desahorro)			-	1,127,138
			Resultados de Ejercicios Anteriores			-	-
			Reservas			-	-
			Reservas			-	-
			Provisiones de Resultados de Ejercicios Anteriores			-	-
			Exceso o Insuficiencia en la Actualización de la Hacienda Pública Patrimonio			-	-
			Resultado por Posición Monetaria			-	-
			Resultado por Tenencia de Activos no Monetarios			-	-

ESTADO ANALÍTICO DEL ACTIVO DEL 01 DE ENERO AL 31 DE OCTUBRE DE 2016

Concepto	1	2	3	4 = (1+2-3)	(4-1)
Concepto	Saldo Inicial	Cargos del Periodo	Abonos del Periodo	Saldo Final	Variación del Periodo
ACTIVO					
Activo Circulante	1,077,466	167,216,358	156,271,897	2,020,926	943,461
Efectivo y Equivalentes	855,762	135,498,166	134,575,791	1,778,160	922,378
Derechos a Recibir Efectivo o Equivalentes	3,826	21,475,316	21,364,922	114,220	110,394
Derechos a Recibir Bienes o Servicios	170,654	241,874	264,012	128,546	42,138
Inventarios	-	-	-	-	-
Almacenes	47,173	-	47,173	-	47,173
Estimación por Pérdida o Deterioro de Activos Circulantes	-	-	-	-	-
Otros Activos Circulantes	-	-	-	-	-
Activo No Circulante	2,885,734	169,137	460,687	1,794,184	291,650
Inversiones Financieras a Largo Plazo	-	-	-	-	-
Derechos a Recibir Efectivo o Equivalentes a Largo Plazo	142,198	-	36,107	106,001	36,107
Bienes Inmuebles, Infraestructura y Construcciones en Proceso	-	-	-	-	-
Bienes Muebles	4,713,651	101,647	-	4,815,298	101,647
Activos Intangibles	548,782	7,491	-	556,273	7,491
Depreciación, Deterioro y Amortización Acumulada de Bienes	3,318,698	-	364,480	3,683,388	364,480
Activos Diferidos	-	-	-	-	-
Estimación por Pérdida o Deterioro de Activos no Circulantes	-	-	-	-	-
Otros Activos no Circulantes	-	-	-	-	-
TOTAL DEL ACTIVO	3,163,199	167,324,495	156,871,211	3,815,110	651,911

ESTADO ANALÍTICO DE LA DEUDA Y OTROS PASIVOS DEL 01 DE ENERO AL 31 DE OCTUBRE DE 2016.

Denominación de las Deudas	Monedas de Contratación	Institución o País Acreditador	Saldo Inicial del Periodo	Saldo Final del Periodo
DEUDA PÚBLICA				
Corto Plazo				
Deuda Interna				
Instituciones de Crédito			0.00	0.00
Títulos y Valores			0.00	0.00
Arendamientos Financieros			0.00	0.00
Deuda Externa				
Organismos Financieros Internacionales			0.00	0.00
Deuda Bilateral			0.00	0.00
Títulos y Valores			0.00	0.00
Arendamientos Financieros			0.00	0.00
Subtotal a Corto Plazo			0.00	0.00
Largo Plazo				
Deuda Interna				
Instituciones de Crédito			0.00	0.00
Títulos y Valores			0.00	0.00
Arendamientos Financieros			0.00	0.00
Deuda Externa				
Organismos Financieros Internacionales			0.00	0.00
Deuda Bilateral			0.00	0.00
Títulos y Valores			0.00	0.00
Arendamientos Financieros			0.00	0.00
Subtotal a Largo Plazo			0.00	0.00
Otros Pasivos			564,016	2,343,036
	Pesos mexicanos	Contribuciones por pagar y proveedores		
Total Deuda y Otros Pasivos			564,016	2,343,036

ESTADO DE VARIACIÓN EN LA HACIENDA PÚBLICA DEL 01 DE ENERO AL 31 DE OCTUBRE DE 2016 Y DEL 01 DE ENERO AL 31 DE DICIEMBRE DE 2015

Concepto	Hacienda Pública Patrimonio Contribuido	Hacienda Pública Patrimonio Generado de Ejercicios Anteriores	Hacienda Pública Patrimonio Generado del Ejercicio	Ajustes por Cambios de Valor	TOTAL
Rectificaciones de Resultados de Ejercicios Anteriores	0.00	0.00	0.00	0.00	0.00
Patrimonio Neto Inicial Ajustado del Ejercicio	1,428,031	0	0	0	1,428,031
Aportaciones	1,428,031*	0	0	0	1,428,031
Donaciones de Capital	0	0	0	0	0
Actualización de la Hacienda Pública (Patrimonio)	0	0	0	0	0
Variaciones de la Hacienda Pública Patrimonio Neto del Ejercicio	0	1,171,240	0	0	1,171,240
Resultados del Ejercicio (Hono/Desahono)	0	1,171,240	0	0	1,171,240
Revalúos	0	0	0	0	0
Reservas	0	0	0	0	0
Hacienda Pública Patrimonio Neto Final del Ejercicio 2016	1,428,031	1,171,240	0	0	2,599,271
Cambios en la Hacienda Pública Patrimonio Neto del Ejercicio 2014	0	0	0	0	0
Aportaciones	0	0	0	0	0
Donaciones de Capital	0	0	0	0	0
Actualización de la Hacienda Pública (Patrimonio)	0	0	0	0	0
Variaciones de la Hacienda Pública Patrimonio Neto del Ejercicio 2014	0	0	-1,127,106	0	-1,127,106
Resultados del Ejercicio (Hono/Desahono)	0	0	-1,127,106	0	-1,127,106
Revalúos	0	0	0	0	0
Reservas	0	0	0	0	0
Saldo Neto en la Hacienda Pública / Patrimonio 2015	1,428,031	1,171,240	-1,127,106	0	1,472,165

ESTADO DE FLUJOS DE EFECTIVO DEL 01 DE ENERO AL 31 DE OCTUBRE 2016 Y 2015

	2016	2015	2014	2013
Pago de Efectivo de las Actividades de Operación				
Origen	21,023,743	20,316,733		
Ingresos	0	0		
Cuentas y Aportaciones de Seguridad Social	0	0		
Contribuciones de ingresos	0	0		
Derechos	0	0		
Ingresos del Tipo Corriente	18,490	23,105		
Aportaciones de Tipo Corriente	0	0		
Ingresos por Venta de Bienes y Servicios	143,273	197,070		
Ingresos no Comprende los Fraccionos de la Ley de Ingresos Casados en	0	0		
Ejercicios Fiscales Anteriores (Transferencias de Liquidación o Pago	0	0		
Transferencias, Asignaciones y Subsidios y Otras Ayudas	20,858,372	20,126,276		
Otros Origenes de Operación	2,653	0		
Aplicación	18,873,724	18,729,871		
Mercaderías y Suministros	12,500	14,000		
Servicios Operativos	588,713	680,556		
Transferencias Internas y Asignaciones al Sector Público	3,257,211	4,011,267		
Transferencias al resto del Sector Público	0	0		
Subsidios y Subvenciones	0	0		
Ayudas Sociales	0	0		
Pensiones y Jubilaciones	42,112	96,183		
Transferencias a Patrocinados, Mercedas y Contratos Auxilios	0	0		
Transferencias a la Seguridad Social	0	0		
Donativos	0	0		
Transferencias al Exterior	0	0		
Participaciones	0	0		
Aportaciones	0	0		
Comercios	0	0		
Otros Aplicaciones de Operación	0	0		
Pagos Netos de Efectivo por Actividades de Operación	1,150,518	897,881		
Pago de Efectivo de las Actividades de Inversión				
Origen				
Bienes Inmuebles, Infraestructura y Construcciones en Proceso				
Bienes Muebles				
Otros Origenes de Inversión				
Aplicación				
Bienes Inmuebles, Infraestructura y Construcciones en Proceso				
Bienes Muebles				
Otros Aplicaciones de Inversión				
Pagos Netos de Efectivo por Actividades de Inversión				
Pago de Efectivo de las Actividades de Financiamiento				
Origen				
Endosamiento Neto				
Empleo				
Empleo				
Disminución de Activo Financiero				
Incremento de Otros Pasivos				
Aplicación				
Servicios de la Deuda				
Empleo				
Empleo				
Incremento de Activo Financiero				
Disminución de Otros Pasivos				
Pagos Netos de Efectivo por Actividades de Financiamiento				
Incremento/Disminución Neto en el Efectivo y Equivalentes al Efectivo	923,378	272,610		
Reconciliación al Efectivo al Inicio del Ejercicio	688,873	812,377		
Efectivo y Equivalentes al Efectivo al Final del Ejercicio	1,712,250	1,084,986		

11

**INSTITUTO ESTATAL DE TRANSPARENCIA, ACCESO A LA INFORMACIÓN
PÚBLICA Y PROTECCIÓN DE DATOS PERSONALES
NOTAS A LOS ESTADOS FINANCIEROS
Al 31 DE OCTUBRE DE 2016 Y 31 DE OCTUBRE DE 2015
EN PESOS MEXICANOS
NOTAS DE DESGLOSE**

1.-NOTAS AL ESTADO DE SITUACION FINANCIERA

ACTIVO

a) EFECTIVO Y EQUIVALENTES

Este rubro incluye inversiones temporales en instrumentos financieros de renta fija en instituciones bancarias con vencimiento normal de siete y hasta 21 días. El saldo se presenta de la siguiente manera:

	<u>31-10-2016</u>	<u>31-10-2015</u>
Efectivo	\$ 13,000	\$13,000
Bancos, dependencias y otras	\$ 35,250	\$72,186
Inversiones temporales	\$ 1,730,000	\$1,100,000
Total	1,778,250	\$1,185,186

No existen fondos con afectación específica.

Las inversiones temporales se realizan en instrumentos de renta fija a plazo que no excede de un mes.

b) DERECHOS A RECIBIR EFECTIVO O EQUIVALENTES

Este rubro se integraba de la siguiente manera:

	<u>31-10-2016</u>	<u>31-10-2015</u>
Cuentas por cobrar a corto plazo	\$ 22,272	\$ 18,600
Préstamos por cobrar a corto plazo	\$ 83,272	\$ 126,876
Deudores diversos por cobrar	\$ 5,000	\$ 51
Ingresos por recuperar a corto plazo	\$ 3,676	\$ 10,985
Deudores por anticipos de Tesorería	\$ 0	\$ 0
Total	\$ 114,220	\$ 156,513

c) DERECHOS A RECIBIR BIENES O SERVICIOS

Otros derechos a recibir bienes o servicios

Los otros derechos a recibir bienes o servicios representan erogaciones efectuadas por servicios que se recibirán en el futuro en un plazo no mayor a

doce meses, se cargaron a gastos mensualmente por la parte devengada. Los saldos por estos conceptos fueron los siguientes:

	<u>31-10-2016</u>	<u>31-10-2015</u>
Seguros pagados por anticipado	\$ 114,376	\$ 132,298
Hosting pagado por anticipado	\$ 5,846	\$ 6,435
Licencias antivirus pagadas por anticipado	\$ 8,324	\$ 474
Soporte Tisanom pagado por anticipado	\$ 0	\$ 2,541
Total	\$ 128,546	\$ 141,749

d) ALMACENES DE MATERIALES Y SUMINISTROS DE CONSUMO

Su saldo representa el valor de la existencia de toda clase de materiales y suministros de consumo, requeridos para la prestación de bienes y servicios y para el desempeño de las actividades administrativas del Instituto, su movimiento refleja los consumos realizados respecto a la existencia del cierre del mes anterior. Dichos consumos se registraron como gastos del periodo. Su saldo se integraba de la siguiente manera:

Subcuenta	31-10-2016	31-10-2015
Materiales de Administración, Emisión de documentos y Artículos oficiales.	\$ 0	\$ 3,832
Materiales y artículos de Construcción y reparación.	\$ 0	\$ 17,058
Combustibles, Lubricantes y Aditivos	\$ 0	\$ 0
Total	\$ 0	\$ 20,990

e) DERECHOS A RECIBIR EFECTIVO O EQUIVALENTES A LARGO PLAZO

Los otros derechos a recibir efectivo o equivalentes se originan de depósitos entregados en garantía de cumplimiento de diversos contratos. Se integraban de la siguiente manera:

	31-10-2016	31-10-2015
Otros derechos a recibir efectivo o Equivalentes a largo plazo	\$ 106,001	\$ 142,198

f) BIENES MUEBLES, INMUEBLES E INTANGIBLES

Este rubro se integraba de la siguiente manera:

Al 31 de octubre de 2016

	<u>Tasa</u>	<u>V.U.E.</u>	<u>M.O.I.</u>	<u>Depreciación del ejercicio 2016</u>	<u>Depreciación Acumulada</u>
Mobiliario y Equipo de Administración					
Equipo de cómputo	30%	10 años	\$ 2 375,926	\$ 169,176	\$ 2 106,535
Mobiliario y Equipo	10%	10 años	\$ 935,158	\$ 69,616	\$ 479,929
Equipo de administración	10%	10 años	\$ 448,180	\$ 36,549	\$ 198,921
Total Mobiliario y Equipo de Administración			\$ 3 759,264	\$ 275,341	\$ 2 785,385
Mobiliario y Equipo Educativo y Recreativo					
Equipos y aparatos audiovisuales	10%	10 años	\$ 286,715	\$ 22,543	\$ 122,498
Cámaras fotográficas y de video	10%	10 años	\$ 33,215	\$ 2,768	\$ 15,819
Total Mobiliario y Equipo educativo y recreativo			\$ 319,930	\$ 25,311	\$ 138,317
Vehículos y Equipo de transporte	25%	4 años	\$ 627,226	\$ 33,530	\$ 580,283
Maquinaria, otros equipos y herramientas					
Maquinaria y Equipo Industrial	10%	10 años	\$ 5,380	\$ 448	\$ 2,600
Equipo de comunicación	10%	10 años	\$ 48,177	\$ 2,383	\$ 36,010
Otros Equipos	10%	10 años	\$ 15,600	\$ 1,300	\$ 4,990
Equipo de generación eléctrica	10%	10 años	\$ 39,721	\$ 3,310	\$ 19,198
Total Maquinaria, otros equipos y herramientas			\$ 108,878	\$ 7,441	\$ 62,798
Gran total de activos			\$ 4,815,298	\$ 341,623	\$ 3,566,783

Al 31 de octubre de 2015

	<u>Tasa</u>	<u>V.U.E.</u>	<u>M.O.I.</u>	<u>Depreciación del ejercicio 2015</u>	<u>Depreciación Acumulada</u>
Mobiliario y Equipo de Administración					
Equipo de cómputo			\$ 2 246,449	\$ 279,015	\$ 1 881,566
Mobiliario y Equipo	10%	10 años	\$ 913,194	\$ 75,899	\$ 395,133
Equipo de administración			\$ 446,782	\$ 37,232	\$ 154,926
Total Mobiliario y Equipo de Administración			\$ 3 606,425	\$ 392,146	\$ 2 431,615
Mobiliario y Equipo Educativo y Recreativo					

Equipos y aparatos audiovisuales			\$ 286,715	\$ 23,893	\$ 95,176
Cámaras fotográficas y de video	10%	10 años	\$ 33,214	\$ 2,768	\$ 12,498
Total Mobiliario y Equipo educacional y recreativo	10%	10 años	\$ 319,929	\$ 26,661	\$ 107,674
Vehículos y Equipo de transporte	25%	4 años	\$ 627,226	\$ 33,530	\$ 540,047
Maquinaria, otros equipos y herramientas					
Maquinaria y Equipo Industrial			\$ 5,380	\$ 448	\$ 2,062
Equipo de comunicación			\$ 48,177	\$ 3,774	\$ 32,872
Otros Equipos	10%	10 años	\$ 15,600	\$ 1,300	\$ 3,430
Equipo de generación eléctrica			\$ 39,721	\$ 3,310	\$ 15,226
Total Maquinaria, otros equipos y herramientas			\$ 108,878	\$ 8,832	\$ 53,590
Gran total de activos			\$ 4'662,458	\$ 461,169	\$ 3,132,926

El Instituto contaba con dos vehículos, un Ford Ghia modelo 1991 y un Ford Escort modelo 1995, que fueron transferidos por el Gobierno del Estado de Yucatán para su uso, los cuales se encontraban en desuso por estar en malas condiciones. En el mes de octubre de 2016 se llevó a cabo la entrega -recepción de dichos bienes que no son susceptibles para ser utilizados mediante oficio SAF/UDA/0844/2016 de la Secretaría de Administración y Finanzas, Unidad de Apoyo, de fecha 21 de septiembre 2016 en el cual solicitan que indiquemos fecha y hora para llevar a cabo dicha entrega recepción.

Asimismo, en octubre de 2016 se llevó a cabo la entrega recepción de bienes varios como sillas, monitores, impresoras, los cuales adquirió el Inaip con motivo de un convenio de coordinación celebrado entre el Instituto y la entonces Secretaría de Desarrollo Urbano y Obras Públicas del Estado de Yucatán el 25 de Febrero de 2005, esta última realizó inversiones en el Instituto con recursos FIES del año 2005, entre las cuales se encuentran adquisiciones de mobiliario y equipo, equipo de cómputo y equipo de administración, que no está registrado en la contabilidad, de acuerdo a contestación de fecha 16 de junio de 2005 mediante oficio XV-791-SUB.SEP.773/05, emitido por la entonces Secretaría de la Contraloría General del Estado de Yucatán. Se estima que dichos bienes por la antigüedad y uso tienen un valor razonable poco significativo. El Instituto controla su uso mediante resguardos.

La depreciación se determinó utilizando el método de línea recta, aplicando la tasa determinada de acuerdo a la vida útil estimada de los bienes al monto original de la inversión, al año siguiente de la adquisición.

En el mes de diciembre de 2014 fueron dados de baja equipos de cómputo que fueron robados que tenían un valor de adquisición de \$ 65,464 y depreciación acumulada por \$ 51,006, resultando un valor en libros por \$ 14,458, que fue dado de baja en ese mes.

INTANGIBLES

Al 31 de octubre de 2016

<u>Tipo de bien</u>	<u>Tasa</u>	<u>V.U.E.</u>	<u>Monto original De la inversión</u>	<u>Amortización del ejercicio</u>	<u>Amortización Acumulada</u>
Software	5%	20 años	\$ 155,200	\$ 6,467	\$ 37,506
Licencias	5%	20 años	\$ 401,073	\$ 16,399	\$ 79,098
			<u>\$ 556,273</u>	<u>\$ 22,866</u>	<u>\$ 116,604</u>
			=====	=====	=====

Al 31 de octubre de 2015

<u>Tipo de bien</u>	<u>Tasa</u>	<u>V.U.E.</u>	<u>Monto original De la inversión</u>	<u>Amortización del ejercicio</u>	<u>Amortización Acumulada</u>
Software	5%	20 años	\$ 155,200	\$ 6,467	\$ 29,746
Licencias	5%	20 años	\$ 390,108	\$ 16,132	\$ 59,473
			<u>\$ 545,308</u>	<u>\$ 22,599</u>	<u>\$ 89,219</u>
			=====	=====	=====

La amortización se determinó utilizando el método de línea recta, aplicando la tasa determinada de acuerdo a la vida útil estimada de los bienes al monto original de la inversión al año siguiente de la adquisición. Incluye este concepto las inversiones en software y licencias informáticas propiedad del Instituto y cuyo uso excede de un año.

g) ESTIMACIONES O DETERIOROS

No se aplicó estimación por deterioro de activos durante 2016 y 2015 por estimarse sin importancia relativa su posible efecto. Las bajas de activo se aplicaron mediante acuerdo del Consejo General para su baja y posterior desincorporación. En los años 2016 y 2015 no han habido acuerdos del Consejo General en ese sentido, únicamente las relativas al vehículo siniestrado que se dio de baja en 2013 y el equipo de cómputo robado que se dio de baja en diciembre de 2014.

h) PASIVOS CIRCULANTE A CORTO PLAZO

Las cuentas con saldos más importantes dentro de los pasivos eran las siguientes:

	<u>31-10-2016</u>	<u>31-10-2015</u>	<u>Plazo de pago</u>
Servicios personales por pagar	\$ 1,923,851	\$ 1,373,733	1-180 días
Proveedores por pagar a corto plazo	\$ 2,262	\$ 5,394	1-30 días
Retenciones y contribuciones por pagar a corto plazo	\$ 416,921	\$ 363,834	1-30 días
Otras cuentas por pagar	\$ 0	\$ 1	1-30 días
Total	\$ 2,343,034	\$ 1,742,962	

Los servicios personales por pagar se integran de la siguiente manera:

	<u>31-10-2016</u>	<u>31-10-2015</u>	<u>Plazo de pago</u>
Servicios personales por pagar			
Ajuste al calendario por pagar	\$ 0	\$ 0	90-180 días
Gratificación de fin de año por pagar	\$ 1,655,961	\$ 1,145,877	90-180 días
Prima vacacional por pagar	\$ 140,348	\$ 123,003	90-180 días
Cuotas de Seguridad Social	\$ 127,542	\$ 104,853	1-30 días
Vales de despensa	\$ 0	\$ 0	1-30 días
Total	\$ 1,923,851	\$ 1,373,733	

Las retenciones y contribuciones por pagar se integran de la siguiente manera:

<u>Retenciones y contribuciones por pagar</u>	<u>31-10-2016</u>	<u>31-10-2015</u>	<u>Plazo de pago</u>
Retención I.S.R. por honorarios	\$ 0	\$ 1,573	1-30 días
Retención de IVA	\$ 6,714	\$ 8,391	1-30 días
Retención ISR por arrendamiento	\$ 6,293	\$ 6,294	1-30 días
Retención ISR por asimilados a salarios	\$ 234,288	\$ 212,349	1-30 días
Retenciones cuotas ISSTEY	\$ 62,509	\$ 52,474	1-30 días
Retenciones préstamos ISSTEY	\$ 41,111	\$ 27,936	1-30 días
Cuotas patronales ISSTEY	\$ 0	\$ 0	1-30 días
Impuesto sobre nóminas	\$ 57,343	\$ 52,251	1-30 días
Iva x Trasladar	\$ 3,072	\$ 2,566	1-30 días
Iva Cobrado	\$ 0	\$ 0	
Iva x Pagar	\$ 5,591	\$ 0	1-30 días
Total	\$ 416,921	\$ 363,834	

Todos los pasivos son susceptibles de pago a la fecha de su exigibilidad por estar programados para su liquidación y se tiene la disponibilidad de recursos.

2.-NOTAS AL ESTADO DE VARIACIONES EN LA HACIENDA PUBLICA/ PATRIMONIO

a) Durante el período no se realizaron variaciones en el patrimonio contribuido.

b) El patrimonio generado únicamente se afecta por el ahorro/desahorro neto del período.

3.-NOTAS AL ESTADO DE ACTIVIDADES.

a) Ingresos de gestión

1.- Productos

	Octubre 2016	Octubre 2015
Productos derivados del uso y aprovechamiento de bienes no sujetos a régimen de dominio público.	\$ 19,467	\$ 23,405
Total	\$ 19,467	\$ 23,405

2.- Los ingresos por venta de bienes y servicios, se integran de la siguiente manera:

	Octubre 2016	Octubre 2015
Venta de servicios de certificación	\$ 85,920	\$ 21,379
Curso de especialización en archivística	\$ 96,550	\$ 68,966
Cuotas por diplomado	\$ 0	\$ 0
Inscripciones de la Carrera por la Transparencia	\$ 0	\$ 92,760
Total	\$ 182,470	\$ 183,105
Total de Ingresos de Gestión	\$ 181,937	\$ 206,510

3.- Los ingresos por transferencias, asignaciones y subsidios, se integran de la siguiente manera:

	Octubre 2016	Octubre 2015
Transferencias del resto del sector público	\$ 20,858,372	\$ 20,126,276

4.- Los otros ingresos y beneficios se integran de la siguiente manera:

	Octubre 2016	Octubre 2015
Utilidad en enajenación de bienes	\$ 0	\$ 0

	Septiembre 2016	Septiembre 2015
Otros ingresos por aplicación de estímulos	\$ 0	\$ 0
Otros ingresos varios	\$ 0	\$ 0
Total	\$ 0	\$ 0

b) Gastos y otras pérdidas.

Los gastos y otras pérdidas acumuladas al 31 de octubre de 2016 y 2015, se integran de la siguiente manera:

Gastos:

Concepto	31/10/2016	31/10/2015
GASTOS Y OTRAS PERDIDAS	\$22,167,415	\$21,723,427
GASTOS DE FUNCIONAMIENTO	\$21,760,814	\$21,143,477
Servicios personales	\$17,757,743	\$16,294,025
Remuneraciones al personal permanente	\$12,693,539	\$11,287,545
Sueldos y ajustes al calendario	\$12,693,539	\$11,287,545
Remuneraciones al personal transitorio	\$165,491	\$150,714
Honorarios asimilables al salario	\$120,971	\$0
Sueldo base al personal eventual	\$0	\$126,514
Retribuciones de carácter social	\$44,520	\$24,200
Remuneraciones adicionales y especiales	\$2,029,985	\$1,719,212
Prima vacacional	\$347,085	\$310,209
Gratificación de fin de año	\$1,670,444	\$1,259,233
Compensación por servicios eventuales	\$12,456	\$147,140
Compensación por Productividad	\$0	\$2,630
Seguridad social	\$1,345,854	\$1,183,722
Cuotas de seguridad social	\$1,228,696	\$1,082,950
Cuotas para el seguro de vida del personal	\$22,272	\$21,681
Seguro de Responsabilidad Civil, Asistencia Legal y Otros (Gastos médicos mayores)	\$94,886	\$79,091
Otras prestaciones sociales y económicas	\$1,522,873	\$1,952,833
Prestaciones y haberes de retiro	\$170,683	\$694,027
Vales de despensa	\$1,352,190	\$1,258,806
Materiales y suministros	\$646,886	\$771,067
Materiales administración, emisión y artículos oficiales	\$291,982	\$361,915
Materiales, útiles y equipos menores oficinas	\$100,937	\$122,244
Materiales y útiles de impresión y Reproducción	\$1,045	\$1,105
Materiales, útiles y eq. menores Tecnologías de Información	\$165,750	\$212,641
Material impreso e información digital	\$10,236	\$12,535
Material de Limpieza	\$14,014	\$13,390
Alimentos y utensilios	\$85,254	\$119,693
Alimentos de personas	\$75,939	\$116,283
Productos alimenticios para el personal	\$8,975	\$3,410
Utensilios para el servicio de alimentos	\$340	\$0
Materiales y artículos de construcción y reparación.	\$8,732	\$12,612
Productos minerales no metálicos	\$0	\$0

Cemento y productos de concreto	\$0	\$0
Madera y productos de madera	\$0	\$0
Vidrio y productos de vidrio	\$0	\$105
Material eléctrico y electrónico	\$1,905	\$4,843
Artículos metálicos para la construcción	\$0	\$0
Materiales complementarios	\$2,988	\$838
Otros materiales y artículos de construcción y reparación	\$3,839	\$6,826
Productos químicos farmacéuticos y laboratorio	\$3,664	\$2,539
Productos químicos básicos	\$2,853	\$1,818
Fertilizantes, pesticidas y otros agroquímicos	\$448	\$0
Medicinas y productos farmacéuticos	\$363	\$721
Combustibles, lubricantes y aditivos	\$229,208	\$232,669
Combustibles para vehículos terrestres, aéreos.	\$228,896	\$232,594
Lubricantes y aditivos	\$312	\$75
Vestuario, blancos, prendas y artículos deportivos	\$0	\$9,280
Vestuario y uniformes	\$0	\$9,280
Blancos y Otros Textiles	\$0	\$0
Herramientas, refacciones y accesorios menores	\$28,045	\$32,360
Herramientas menores	\$264	\$285
Refacciones y accesorios menores de edificios	\$1,339	\$7,001
Refacciones y accesorios menores de mobiliario y equipo de administración, educacional y recreativo	\$1,977	\$2,648
Refacciones y accesorios equipo cómputo	\$799	\$5,289
Refacciones y accesorios equipo transporte	\$21,176	\$14,115
Refacciones y accesorios menores de maquinaria	\$2,280	\$999
Refacciones y accesorios menores de otros bienes muebles	\$210	\$2,023
Servicios generales	\$3,356,184	\$4,078,386
Servicios básicos	\$363,510	\$428,855
Servicio energía eléctrica	\$179,684	\$220,468
Servicio de agua potable	\$7,760	\$5,938
Servicio telefónico convencional	\$39,748	\$55,462
Servicio telefonía celular	\$56,825	\$80,553
Servicios de conducción señales analógicas	\$0	\$67,456
Servicios de Acceso de Internet, Redes y Procesamiento de Información	\$73,358	\$5,185
Servicio postal	\$6,135	\$13,793
Servicios de arrendamiento	\$1,285,571	\$1,418,707
Arrendamiento de edificios y locales	\$740,470	\$740,470
Arrendamiento de mobiliario	\$32,790	\$26,352
Arrendamiento de equipo de transporte	\$502,746	\$610,127
Patente, regalías y otros	\$5,778	\$13,631
Otros arrendamientos	\$3,787	\$28,127
Serv. profesionales, científicos, técnicos y otros servicios	\$176,550	\$251,033
Servicios legales, de contabilidad, auditoría y relacionados	\$7,009	\$51,641

Servicios diseño, arquitectura, ingeniería y relacionados	\$0	\$0
Servicios de consultoría en tecnologías de la Información	\$2,709	\$12,459
Servicios para capacitación a servidores	\$7,263	\$9,973
Impresión y elaboración de material informativo	\$5,012	\$8,305
Otros servicios comerciales	\$18,287	\$44,799
Servicios de vigilancia	\$123,970	\$121,475
Servicios Profesionales, Científicos y Técnicos Integrales	\$12,300	\$2,381
Servicios financieros, bancarios y comerciales	\$121,037	\$133,753
Intereses, descuentos y otros servicios bancarios	\$26,090	\$3,501
Seguros de responsabilidad patrimonial y finanzas	\$41,733	\$41,616
Seguros de bienes patrimoniales	\$0	\$0
Seguros vehiculares	\$53,214	\$70,967
Servicios financieros, bancarios y comerciales integrales	\$0	\$17,669
Servicios instalación, reparación, mantenimiento y conservación	\$243,012	\$215,909
Mantenimiento y conservación de inmuebles	\$89,037	\$83,164
Mantenimiento y conservación de mobiliario y equipo de administración.	\$38,860	\$8,646
Mantenimiento y conservación de mobiliario y equipo educacional y recreativo.	\$0	\$0
Mantenimiento y conservación de bienes informáticos	\$0	\$1,624
Mantenimiento y conservación vehículos	\$22,800	\$27,032
Mantenimiento y conservación de maquinaria y equipo	\$0	\$11,960
Servicios lavandería, limpieza higiene y desechos	\$75,437	\$66,688
Servicios de jardinería y fumigación	\$16,678	\$16,855
Servicios comunicación social y publicidad	\$310,742	\$646,853
Difusión de mensajes sobre programas y actividades	\$310,742	\$620,985
Servicios de la industria filírica, del sonido y del video	\$0	\$25,868
Servicios traslado y viáticos	\$172,717	\$292,595
Pasajes nacionales aéreos para servidores públicos	\$113,158	\$171,811
Pasajes nacionales terrestres para servidores públicos	\$15,798	\$27,227
Viáticos nacionales para servidores públicos	\$42,815	\$91,454
Viáticos para labores de campo	\$946	\$2,103
Servicios oficiales	\$98,944	\$128,688
Gastos de orden social	\$29,929	\$24,862
Congresos y convenciones	\$48,854	\$81,271
Exposiciones	\$10,597	\$12,760
Gastos de representación	\$0	\$9,794
Gastos para alimentación de servidores públicos de	\$9,564	\$0
Otros servicios generales	\$584,101	\$561,933
Otros impuestos y derechos	\$7,457	\$37,005
Penas, multas, accesorios y actualizaciones	\$630	\$0
Impuesto sobre nóminas	\$576,014	\$524,928
Transferencias, asignaciones, subsidios	\$42,112	\$96,183
Ayudas sociales	\$42,112	\$96,183
Premios, recompensas, pensiones	\$42,112	\$96,183

OTROS GASTOS Y PERDIDAS EXTRAORDINARIAS	\$364,489	\$483,767
Estimaciones, depreciaciones, amortizaciones	\$364,489	\$483,767
Depreciación de bienes muebles	\$341,623	\$461,169
Amortización de activos intangibles	\$22,866	\$22,598

La cuenta 1131 de sueldos al personal de carácter permanente representa las erogaciones devengadas por sueldos y ajuste al calendario del personal de base del Instituto.

4.-NOTAS AL ESTADO DE FLUJO DE EFECTIVO.

a) Efectivo y equivalentes

A continuación se presenta el análisis de los saldos inicial y final del rubro de efectivo y equivalentes que se presentan en la última parte del estado de flujo de efectivo.

	<u>31-10-2016</u>	<u>31-10-2015</u>
Efectivo	\$ 13,000	\$ 13,000
Bancos, dependencias y otros	\$ 35,250	\$ 72,186
Inversiones temporales	\$ 1,730,000	\$ 1,100,000
TOTAL	\$ 1,778,250	\$ 1'185,186

b) Las adquisiciones de bienes muebles e intangibles en los meses que se señalan fueron las siguientes:

	<u>Octubre 2016</u>	<u>Octubre 2015</u>
Bienes Muebles:		
Equipo de cómputo	\$ 0	\$ 0
Mobiliario y Equipo	\$ 0	\$ 0
Equipo de Administración	\$ 0	\$ 0
Equipo educacional y Recreativo	\$ 0	\$ 0
Equipo de comunicación y Telecomunicación	\$ 0	\$ 0
Cámaras fotográficas y De video	\$ 0	\$ 0
Otros bienes muebles	\$ 0	\$ 0
Otros equipos	\$ 0	\$ 0
TOTAL	\$ 0	\$ 0

Octubre 2016

Octubre 2015

Intangibles:

Licencias \$ 0 \$ 0

El 100% de las adquisiciones de 2016 y 2015, fueron realizadas con las transferencias de capital del Gobierno del Estado.

c) Conciliación entre el ahorro/des-ahorro neto y el importe de las actividades de operación.

Instituto Estatal de Transparencia, Acceso a la Información Pública y Protección de Datos Personales
 Conciliación entre el ahorro o desahorro y las actividades de operación
 Del 1 de Enero 2016 al 31 de Octubre de 2016 y del 1 de Enero al 31 de Octubre del 2015
 En pesos mexicanos

oct-16	oct-15
--------	--------

FLUJOS DE EFECTIVO DE LAS ACTIVIDADES DE GESTIÓN

Ahorro/desahorro del periodo

-\$	1,127,106	-\$	1,390,641
-----	-----------	-----	-----------

Movimientos de partidas o rubros que no afectan flujo de efectivo

Depreciación	\$	341,624	\$	461,169
Amortización	\$	22,866	\$	22,598
Decremento (Incremento) en deudores por venta de bienes	\$	-	-\$	18,600
Decremento (Incremento) en almacenes	\$	47,173	\$	85,009
Decremento en otros derechos a recibir efectivo o equivalentes	\$	36,197	-\$	200
Incremento de servicios personales por pagar	\$	1,812,769	\$	1,373,733
Incremento (decremento) en proveedores	\$	2,262	\$	5,394
Incremento en otras cuentas por pagar a corto plazo	\$	-	\$	-
(Decremento) incremento en contribuciones por pagar	-\$	5,633	-\$	7,007
Incremento en transferencias internas por cobrar	-\$	22,272	\$	-
Otros ingresos y beneficios varios	\$	-		
Otros gastos varios	\$	-	\$	-
(Incremento) decremento en otros derechos a recibir bienes o servicios	\$	42,138	\$	56,226
Productos financieros corrientes			\$	-
Decremento en anticipo a proveedores	\$	-	\$	-
Flujos netos de efectivo de actividades de gestión	\$	1,150,018	\$	587,681

5.-CONCILIACIÓN ENTRE LOS INGRESOS PRESUPUESTARIOS Y CONTABLES, ASÍ COMO ENTRE LOS EGRESOS PRESUPUESTARIOS Y LOS GASTOS CONTABLES

INSTITUTO ESTATAL DE TRANSPARENCIA, ACCESO A LA INFORMACIÓN PÚBLICA Y PROTECCIÓN DE DATOS PERSONALES
Conciliación entre los Ingresos Presupuestarios y Contables
Correspondiente del 01 Enero al 31 de Octubre del 2016
(Cifras en pesos)

1. Ingresos Presupuestarios		\$ 21,312,120.16
------------------------------------	--	-------------------------

2. Más ingresos contables no presupuestarios		\$ -
Incremento por variación de inventarios	\$ -	
Disminución del exceso de estimaciones por pérdida o deterioro u obsolescencia	\$ -	
Disminución del exceso de provisiones	\$ -	
Otros ingresos y beneficios varios	\$ -	
Otros ingresos contables no presupuestarios	\$ -	

3. Menos ingresos presupuestarios no contables		\$ 271,811.00
Productos de capital	\$ -	
Aprovechamientos capital	\$ -	
Ingresos derivados de financiamientos	\$ -	
Otros ingresos presupuestarios no contables	\$ 271,811.00	

4. Ingresos Contables (4 = 1 + 2 - 3)		\$ 21,040,309.16
--	--	-------------------------

INSTITUTO ESTATAL DE TRANSPARENCIA, ACCESO A LA INFORMACIÓN PÚBLICA Y PROTECCIÓN DE DATOS PERSONALES
Conciliación entre los Egresos Presupuestarios y los Gastos Contables
Correspondiente del 01 Enero al 31 de Octubre del 2016

1. Total de egresos (presupuestarios)		\$ 21,825,384.66
--	--	-------------------------

2. Menos egresos presupuestarios no contables		\$ 109,137.13
Mobiliario y equipo de administración	\$ 101,646.55	
Mobiliario y equipo educacional y recreativo	\$ -	
Equipo e instrumental médico y de laboratorio	\$ -	
Vehículos y equipo de transporte	\$ -	
Equipo de defensa y seguridad	\$ -	
Maquinaria, otros equipos y herramientas	\$ -	

Activos biológicos	\$ -
Bienes inmuebles	\$ -
Activos intangibles	\$ 7,490.58
Obra pública en bienes propios	\$ -
Acciones y participaciones de capital	\$ -
Compra de títulos y valores	\$ -
Inversiones en fideicomisos, mandatos y otros análogos	\$ -
Provisiones para contingencias y otras erogaciones especiales	\$ -
Amortización de la deuda pública	\$ -
Adeudos de ejercicios fiscales anteriores (ADEFAS)	\$ -
Otros Egresos Presupuestales No Contables	\$ -

3. Más gastos contables no presupuestales		\$ 451,167.36
Estimaciones, depreciaciones, deterioros, obsolescencia y amortizaciones	\$ 364,489.50	
Provisiones	\$ -	
Disminución de inventarios	\$ -	
Aumento por insuficiencia de estimaciones por pérdida o deterioro u obsolescencia	\$ -	
Aumento por insuficiencia de provisiones	\$ -	
Otros Gastos	\$ -	
Otros Gastos Contables No Presupuestales	\$ 86,677.86	

4. Total de Gasto Contable (4 = 1 - 2 + 3)

\$ 22,167,414.89

6.-NOTAS DE MEMORIA (CUENTAS DE ORDEN).

- a) Los ingresos presupuestales se detallan con amplitud en la nota 7G.
- b) Estado del ejercicio del presupuesto por capítulo:

En octubre de 2016 se realizó una ampliación al estimado de ingresos derivado de la autorización del Pleno por los ingresos del curso de especialización en archivística y certificados por \$ 79,110, con dicha ampliación el presupuesto a ejercer ascendió a la cantidad de \$ 26,956,621. Así mismo se efectuaron adecuaciones entre partidas del gasto y de calendario por autorización de la Secretaría Ejecutiva.

En septiembre de 2016 se efectuaron adecuaciones presupuestales derivadas de acuerdo del Pleno que afectaron partidas, programas y unidades administrativas por \$326,900. Así mismo se efectuaron adecuaciones entre partidas del gasto y de calendario por autorización de la Secretaría Ejecutiva.

En agosto de 2016 se efectuaron adecuaciones presupuestales derivadas de acuerdo del Pleno que afectaron partidas pero no programas ni unidades administrativas del capítulo 1000 por \$15,000. Así mismo se efectuaron adecuaciones entre partidas del gasto y de calendario por autorización de la Secretaría Ejecutiva.

En julio de 2016 se realizó una ampliación al estimado de ingresos derivado de la autorización del Pleno por los ingresos del curso de especialización en archivística por \$ 59,800, con dicha ampliación el presupuesto a ejercer ascendió a la cantidad de \$ 26, 877,511. Así mismo se efectuaron adecuaciones presupuestales derivadas de acuerdo del Pleno que afectaron partidas y unidades administrativas pero no programas de los capítulos 1000 y 3000 por \$7,511 así mismo se efectuaron adecuaciones entre partidas del gasto y de calendario por autorización de la Secretaría Ejecutiva.

En junio de 2016 se realizó una traspaso al estimado de ingresos derivado de acuerdo del Pleno, de los ingresos por curso de especialización en archivística a venta de servicios de certificación por \$ 19,200. Asimismo se efectuaron adecuaciones presupuestales derivadas de acuerdo del Pleno que afectaron partidas, unidades administrativas y programas del capítulo 1000 por \$19,379.03 así como del capítulo 3000 y 5000 por \$25,620 que afectaron partidas y programas pero no unidades administrativas, así mismo se efectuaron adecuaciones entre partidas del gasto y de calendario por autorización de la Secretaría Ejecutiva.

En mayo de 2016 se efectuaron adecuaciones presupuestales derivadas de acuerdo del Consejo General que afectaron partidas y unidades administrativas del capítulo 1000 por \$19,379.03 así como del capítulo 3000 y 5000 por \$34,000 que afectaron partidas y programas pero no unidades administrativas, así mismo se efectuaron adecuaciones entre partidas del gasto y de calendario por autorización de la Secretaría Ejecutiva.

En abril de 2016 se efectuaron adecuaciones presupuestales derivadas de acuerdo del Consejo General que afectaron partidas, programas y unidades administrativas del capítulo 1000 por \$73,585.70, así mismo se efectuaron adecuaciones entre partidas del gasto y de calendario por autorización de la Secretaría Ejecutiva.

Asimismo, en el mes de abril de 2016 se consumió en su totalidad el almacén de materiales y suministros de consumo por \$7,164.

En marzo de 2016 se efectuaron adecuaciones entre partidas del gasto y de calendario por autorización de la Secretaría Ejecutiva.

En febrero de 2016 se efectuaron adecuaciones entre partidas del gasto y de calendario por autorización de la Secretaría Ejecutiva.

En enero de 2016 se efectuaron adecuaciones presupuestales derivadas de acuerdo del Consejo General en la Coordinación de Apoyo Plenario y Archivo Administrativo que afectaron partidas del capítulo 1000 pero no programas por \$602, así mismo se efectuaron adecuaciones de calendario mediante acuerdo del Consejo General. Asimismo, en Sesión de Consejo General de enero de 2016, éste acordó incrementar el presupuesto a ejercer al incorporar los remanentes presupuestales de ejercicios anteriores disponibles por la cantidad de \$ 271,811, quedando con esto un presupuesto a ejercer que ascendió a \$ 26'817,711.

En abril de 2015 se efectuaron adecuaciones presupuestales derivadas de acuerdo del Consejo General que afectaron partidas y programas pero sin incrementarse el presupuesto a ejercer por el Instituto, debido a la creación del Centro de Formación en Transparencia, Acceso a la Información y Archivos Públicos, dichas adecuaciones son del capítulo 1000 transfiriéndose del programa 01833 al programa 14982 y ascienden a \$1'452,255 y del capítulo 2000 se mantuvo el programa pero se transfirió de Secretaría Ejecutiva a Consejo General por la cantidad de \$3,328.56. Así mismo, se efectuaron adecuaciones presupuestales derivadas de acuerdo del Consejo General que afectaron partidas, programas y unidades administrativas por \$38,139 y adecuaciones entre partidas del gasto y de calendario mediante acuerdo del Consejo General.

En mayo de 2015 se realizó una ampliación al estimado de ingresos derivado de la autorización del Consejo General para realizar la Segunda Gran Carrera por la Transparencia por \$ 120,000, con dicha ampliación el presupuesto a ejercer ascendió a la cantidad de \$ 26, 420,360. Así mismo se efectuaron adecuaciones presupuestales derivadas de acuerdo del Consejo General que afectaron partidas del capítulo 1000 y unidades administrativas, para la plaza de auxiliar "A" eventual del CEDAI, pero sin incrementarse el presupuesto a ejercer por el Instituto. Así mismo, se efectuaron adecuaciones presupuestales derivadas de acuerdo del Consejo General que

afectaron partidas y programas entre el Consejo General y la Dirección de Difusión y Vinculación por \$80,000 y adecuaciones entre partidas del gasto y de calendario mediante acuerdo del Consejo General.

En junio de 2015 se efectuaron adecuaciones presupuestales derivadas de acuerdo del Consejo General que afectaron partidas y programas entre la Dirección de Tecnologías de la Información y la Dirección de Difusión y Vinculación y CEDAI por \$96,000, sin que se incrementara el ingreso estimado. Así mismo se efectuaron adecuaciones presupuestales derivadas de acuerdo del Consejo General en la Secretaría Técnica que afectaron partidas del capítulo 1000 pero no programas por \$423,584. Así mismo se efectuaron adecuaciones presupuestales derivadas de acuerdo del Consejo General que afectaron partidas, programas y unidades administrativas por \$967,000. También se realizaron adecuaciones entre partidas del gasto y de calendario mediante acuerdo del Consejo General y aprobaciones por acuerdo de la Secretaría Ejecutiva.

En julio de 2015 se efectuaron adecuaciones presupuestales derivadas de acuerdo del Consejo General en la Secretaría Técnica que afectaron partidas del capítulo 1000 pero no programas por \$220,323, sin que se incrementara el ingreso estimado. Así mismo se efectuaron adecuaciones entre partidas del gasto y de calendario mediante acuerdo del Consejo General y aprobaciones por acuerdo de la Secretaría Ejecutiva.

En agosto de 2015 se efectuaron adecuaciones entre partidas del gasto y de calendario y aprobaciones por acuerdo de la Secretaría Ejecutiva.

En septiembre de 2015 se efectuaron adecuaciones presupuestales derivadas de acuerdo del Consejo General que afectaron programas, partidas del capítulo 1000 y unidades administrativas por \$20,680, para la contratación de servicio social, pero sin incrementarse el presupuesto a ejercer por el Instituto. Así mismo se efectuaron adecuaciones presupuestales derivadas de acuerdo del Consejo General en la Secretaría Técnica que afectaron partidas del capítulo 1000 y 3000 por \$7,611.47 y adecuaciones presupuestales derivadas de acuerdo del Consejo General entre la dirección de Administración y Finanzas y Consejo General que afectaron programas y partidas por \$11,000 para mantenimiento de inmuebles. También se efectuaron adecuaciones presupuestales derivadas de acuerdo del Consejo General que afectaron partidas del capítulo 1000 en el Consejo General por \$78,509.70 para la partida de Prestaciones y haberes de retiro. También se realizaron adecuaciones entre partidas del gasto y de calendario mediante acuerdo del Consejo General y aprobaciones por acuerdo de la Secretaría Ejecutiva.

En octubre de 2015 se efectuaron adecuaciones presupuestales derivadas de acuerdo del Consejo General en la Secretaría Técnica que afectaron partidas del capítulo 1000 pero no programas por \$19,536.11, sin que se incrementara el ingreso estimado. Así mismo se efectuaron adecuaciones entre partidas del gasto y de calendario mediante acuerdo del Consejo General y aprobaciones por acuerdo de la Secretaría Ejecutiva.

En noviembre de 2015 se efectuaron adecuaciones presupuestales derivadas de acuerdo del Consejo General que afectaron programas, partidas del capítulo 2000, 3000 y 5000 y unidades administrativas, para diversos gastos como viáticos, bienes informáticos, productos alimenticios, copias, pero sin incrementarse el presupuesto a ejercer por el Instituto. También se realizaron adecuaciones entre partidas del gasto y de calendario mediante acuerdo del Consejo General y aprobaciones por acuerdo de la Secretaría Ejecutiva.

En diciembre de 2015 se efectuaron adecuaciones presupuestales derivadas de acuerdo del Consejo General que afectaron programas, partidas y unidades administrativas, para adquisición de pavos para el personal y para un apoyo económico extraordinario consistente en \$1,500 en vales de despensa electrónicos, pero sin incrementarse el presupuesto a ejercer por el Instituto. También se realizaron adecuaciones entre partidas del gasto y de calendario mediante acuerdo del Consejo General y aprobaciones por acuerdo de la Secretaría Ejecutiva.

Asimismo, en el mes de diciembre de 2015 el Consejo General acordó autorizar la baja del almacén de materiales y artículos de Construcción y reparación por \$17,058.

El estado que guardaba el presupuesto por capítulos es el siguiente:

Del 1 de enero al 31 de octubre de 2016

CAPITULOS	NOMBRE	PRESUPUESTO DE EGRESOS APROBADO	AMPLIACIONES / (REDUCCIONES)	EGRESOS MODIFICADO	EGRESOS COMPROMETIDO
TOTALES		\$26,545,900	\$410,721	\$26,956,621	\$25,501,467
1000	Servicios Personales	\$21,263,466	\$79,182	\$21,342,648	\$21,001,788
2000	Materiales y Suministros	\$730,750	\$56,058	\$786,808	\$604,613
3000	Servicios Generales	\$4,332,071	\$170,809	\$4,502,880	\$3,743,817
4000	Transferencias, Asignaciones, Subsidios y otras ayudas	\$50,000	\$19,000	\$69,000	\$ 42,112

5000	Bienes Muebles, Inmuebles e intangibles	\$169,613	\$85,872	\$255,485	\$109,137
------	---	-----------	----------	-----------	-----------

CAPITULOS	NOMBRE	EGRESOS DEVENGADO DEL MES	EGRESOS DEVENGADO ACUMULADO
TOTALES		\$ 2,493,297	\$ 21,825,365
1000	Servicios Personales	\$ 2,070,641	\$ 17,787,458
2000	Materiales y Suministros	\$ 81,282	\$ 599,713
3000	Servicios Generales	\$ 341,374	\$ 3,286,965
4000	Transferencias, Asignaciones, Subsidios y otras ayudas	\$ -	\$ 42,112
5000	Bienes muebles, inmuebles e intangibles	\$ -	\$ 109,137

CAPITULOS	NOMBRE	EGRESOS EJERCIDO ACUMULADO	EGRESOS PAGADO ACUMULADO	SUBEJERCICIO
TOTALES		\$ 19,841,928	\$ 19,763,537	\$ 5,131,236
1000	servicios personales	\$ 15,863,606	\$15,855,094	\$ 3,555,190
2000	Materiales y suministros	\$ 599,713	\$ 566,176	\$ 187,095
3000	Servicios generales	\$ 3,227,360	\$ 3,191,018	\$ 1,215,715
4000	Transferencias, Asignaciones, Subsidios y otras ayudas	\$ 42,112	\$ 42,112	\$ 26,888
5000	Bienes muebles, inmuebles e intangibles	\$ 109,137	\$ 109,137	\$ 146,348

Del 1 de enero al 31 de octubre de 2015

CAPITULOS	NOMBRE	PRESUPUESTO DE EGRESOS APROBADO	AMPLIACIONES / (REDUCCIONES)	EGRESOS MODIFICADO	EGRESOS COMPROMETIDO
TOTALES		\$ 25,770,741	\$ 649,819	\$ 26,420,360	\$ 24,795,003
1000	Servicios Personales	\$ 20,381,530	\$ -530,621	\$ 19,850,909	\$ 19,493,851
2000	Materiales y Suministros	\$ 748,328	\$ 163,613	\$ 911,941	\$ 686,058
3000	Servicios Generales	\$ 4,516,383	\$ 944,930	\$ 5,461,313	\$ 4,484,971
4000	Apoyos Subsidios y Transferencias	\$ 28,000	\$ 91,500	\$ 119,500	\$ 96,183
5000	Bienes Muebles, Inmuebles e intangibles	\$ 96,500	\$ -19,802	\$ 76,698	\$ 33,940

CAPITULOS	NOMBRE	EGRESOS DEVENGADO DEL MES	EGRESOS DEVENGADO ACUMULADO
TOTALES		\$ 2,088,157	\$ 21,132,365
1000	Servicios Personales	\$ 1,626,290	\$ 16,309,477
2000	Materiales y Suministros	\$ 71,741	\$ 686,058
3000	Servicios Generales	\$ 378,759	\$ 4,006,708
4000	Apoyos subsidios y transferencias	\$ 11,367	\$ 96,183

5000	Bienes muebles, inmuebles e intangibles	\$	0	\$	33,940
------	---	----	---	----	--------

CAPITULOS	NOMBRE	EGRESOS EJERCIDO ACUMULADO	EGRESOS PAGADO ACUMULADO	SUBEJERCICIO
TOTALES		\$ 19,700,987	\$ 19,683,565	\$ 5,287,995
1000	servicios personales	\$ 14,935,744	\$ 14,934,744	\$ 3,541,433
2000	Materiales y suministros	\$ 686,058	\$ 680,307	\$ 225,883
3000	Servicios generales	\$ 3,949,063	\$ 3,938,391	\$ 1,454,605
4000	Apoyos subsidios y transferencias	\$ 96,183	\$ 96,183	\$ 23,318
5000	Bienes muebles, inmuebles e intangibles	\$ 33,940	\$ 33,940	\$ 42,758

7.- NOTA DE GESTIÓN ADMINISTRATIVA


a) Panorama económico y financiero:

El Instituto operó considerando un panorama económico en el cual la inflación estimada para los años 2016 y 2015 no excede del 5%, asimismo el tipo de cambio del peso respecto al dólar no influyó sustancialmente en su operación. Se espera que en el ejercicio 2016 la inflación acumulada no exceda del 4% anual.

b) Autorización e historia:

El 2 de mayo de 2016 fue publicado el decreto 388/2016 por el que se emite la Ley de Transparencia y Acceso a la Información Pública del Estado de Yucatán y se modifica la Ley de Actos y Procedimientos Administrativos del Estado de Yucatán, la cual tiene por objeto establecer las bases para garantizar el derecho de cualquier persona al acceso a la información pública, contenidos en el artículo 6, apartado A, de la Constitución Política de los Estados Unidos Mexicanos y el artículo 75, de la Constitución Política del Estado de Yucatán.

El 20 de abril de 2016 fue publicado el decreto 380/2016 en el Diario Oficial del Gobierno del Estado de Yucatán, por el que se modifica la Constitución Política del Estado de Yucatán, en materia de anticorrupción y transparencia y en el cual se modificó en todo el texto constitucional la denominación de este organismo público autónomo, Instituto Estatal de Acceso a la Información Pública, para quedar como **Instituto Estatal de Transparencia, Acceso a la Información Pública y Protección de Datos Personales.**



El 6 de enero de 2012 fue publicada una reforma a la Ley mencionada cambiando entre otras cosas la representación legal del Instituto, que quedó a favor del Consejero Presidente, pudiendo delegar ésta algunas de sus atribuciones.

El Instituto Estatal de Acceso a la Información Pública, es un Organismo Público Autónomo, especializado e imparcial, sin fines de lucro, con personalidad jurídica y patrimonio propios, encargado de garantizar el derecho de acceso a la información pública y protección de datos personales, no sectorizado, con domicilio en la ciudad de Mérida, Yucatán. Su constitución, funcionamiento y operación se regulan por lo dispuesto en la Constitución Política del Estado de Yucatán, por la Ley de Acceso a la Información Pública para el Estado y los Municipios de Yucatán (la Ley), por el Decreto número 515 del 31 de mayo de 2004 que lo crea, por el Decreto número 108 del 18 de agosto de 2008 que lo modifica, por su reglamento interior, así como por las demás leyes, decretos, acuerdos y convenios aplicables.

c) Organización y objeto social:

Su actividad principal es I) vigilar el cumplimiento de la Ley; II) promover en la sociedad el conocimiento, uso y aprovechamiento de la información pública, así como la capacitación y actualización de los servidores públicos en la cultura de acceso a la información pública y protección de datos personales; III) garantizar la protección de los datos personales; IV) recibir fondos de organismos nacionales e internacionales para el mejor cumplimiento de sus atribuciones; V) proponer a las autoridades educativas la inclusión en los programas de estudio de contenidos que versen sobre la importancia social del derecho de acceso a la información pública; VI.) Impulsar, conjuntamente con instituciones de educación superior, la investigación, difusión y docencia sobre el derecho de acceso a la información pública; VII) difundir y ampliar el conocimiento sobre la materia de la Ley; VIII) procurar la conciliación de los intereses de los particulares con los de los sujetos obligados cuando éstos entren en conflicto con motivo de la aplicación de la Ley, y IX) implementar un sistema electrónico para ejercer el derecho de acceso a la información.

Se encuentra registrada como entidad no lucrativa para efectos fiscales.

El ejercicio fiscal en curso es el 2016.

Es una persona moral no contribuyente del Impuesto Sobre la Renta que tiene como obligación retener y enterar Impuesto Sobre la renta e impuesto al Valor Agregado por los servicios de los empleados como asimilables a salarios, honorarios pagados,

rentas pagadas y cualquier otro servicio que reciba sujeto a retención. A partir del mes de mayo de 2013 es causante del Impuesto al Valor Agregado por los servicios de certificación que presta.

La estructura organizacional básica está conformada de la siguiente manera:

Tres Comisionados

Secretaría Ejecutiva

Secretaría Técnica.

3 Direcciones Operativas

1 Centro de Formación en Transparencia, Acceso a la Información y Archivos Públicos


En el mes de marzo de 2014 se reformó el Reglamento Interior del Instituto desapareciendo la Dirección de Verificación y Evaluación, asumiendo sus funciones la Secretaría Ejecutiva.

En el mes de abril de 2015 se reformó el Reglamento Interior del Instituto desapareciendo la Dirección de Capacitación y Proyectos Educativos, y se creó el Centro de Formación en Transparencia, Acceso a la Información y Archivos Públicos según consta en el Acta 19/2015 del 1 de abril de 2015.

d) Bases de preparación de los Estados financieros:

A la fecha de los estados financieros, para su presentación, se han aplicado las disposiciones normativas emitidas por el CONAC, lo dispuesto en la Ley General de Contabilidad Gubernamental y la Ley de Presupuesto y Contabilidad del Estado de Yucatán, adecuándose la presentación de los estados financieros en el mes de diciembre de 2011 para presentarlos con base en lo dispuesto en el Manual de Contabilidad Gubernamental publicado por el CONAC, de tal manera que las cifras que se presentan en los Estados financieros ya están de acuerdo a lo señalado en el referido manual.

En el mes de diciembre 2014 el Consejo General aprobó el manual de Contabilidad Gubernamental propio del Instituto y que se está usando a partir del 1 Enero del 2015 en el Sistema Automatizado de Administración y Contabilidad Gubernamental.



El sistema de Contabilidad Gubernamental

I. Refleja la aplicación de los principios, normas contables generales y específicas e instrumentos establecidos por el Consejo Nacional de Armonización Contable aplicables a la fecha de los estados financieros.

II. Facilita el reconocimiento de las operaciones de ingresos, gastos, activos, pasivos y patrimoniales.

III. Integra el ejercicio presupuestario con la operación contable, a partir de la utilización del gasto devengado;

IV. Permite que los registros se efectúen considerando la base acumulativa para la integración de la información presupuestaria y contable;

V. Refleja un registro congruente y ordenado de cada operación que genere derechos y obligaciones derivados de la gestión económico-financiera del Instituto;

Asimismo, la contabilidad se basa en un marco conceptual que representa los conceptos fundamentales para la elaboración de normas, la contabilización, valuación y presentación de la información financiera confiable y comparable para satisfacer las necesidades de los usuarios y permite ser reconocida e interpretada y aplica los postulados, que tienen como objetivo sustentar técnicamente la contabilidad gubernamental, así como organizar la efectiva sistematización que permita la obtención de información veraz, clara y concisa.

Las partidas de los estados financieros se reconocen sobre la base del devengado, sobre una base acumulativa y se registran a costos históricos.

En el reconocimiento, valuación presentación y revelación de la información financiera se atiende a lo establecido en los postulados básicos establecidos en la Ley General de Contabilidad Gubernamental.

No se aplicó normatividad supletoria en 2016 y 2015.

e) Políticas contables significativas

A la fecha de los estados financieros no se está aplicando actualización a ninguna cuenta de los estados financieros, ya que no existe una economía que se considere hiperinflacionaria.

No existen operaciones celebradas en el extranjero.

Los compromisos en materia de pensiones al retiro de los trabajadores son asumidos en su totalidad por el Instituto de Seguridad Social para los Trabajadores del Estado de Yucatán (ISSTEY).

Se realizan mensualmente provisiones de aguinaldo por pagar, prima vacacional por pagar y ajuste al calendario por pagar para reconocer los gastos devengados por estos conceptos y se cancelan al realizar los pagos en el propio ejercicio.

Los inmuebles, maquinaria y equipo se registran a su costo histórico de adquisición y se deprecian a partir del año siguiente de su adquisición por el método de línea recta considerando la vida útil estimada, tal como se señala en la nota 1 f) y 1g).

Los activos intangibles se registran a su costo histórico de adquisición y se amortizan a partir del año siguiente de su adquisición por el método de línea recta, considerando la vida útil estimada tal como se señala en la nota 1 f) y 1g).

No hay indicios de deterioro importante en los activos de larga duración.


No existen reservas creadas en el Instituto.

No se han realizado depuraciones o cancelaciones de saldos.

Con base en el acuerdo del Consejo Nacional de Armonización (CONAC) por el que se reforma los capítulos III y VII del Manual de Contabilidad Gubernamental, publicado en el Diario Oficial del Estado de Yucatán el 22 de enero de 2014 y en el Diario Oficial de la Federación del 31 de diciembre de 2013, se modificó la estructura del estado de situación financiera, Estado de actividades, Estado de Variación en la Hacienda Pública, el Estado de Cambios en la Situación Financiera, el estado analítico de ingresos y el estado analítico del ejercicio Presupuesto de Egresos.

Los principales cambios fueron los siguientes:

- a) Estado de situación financiera.- Se presenta la información por rubros, en vez de presentarse por cuentas.
- b) Estado de actividades.-Se presenta la información a nivel de rubros en vez de presentarse a nivel de cuentas.
- c) Estados de variación en la Hacienda pública.-Cambio de algunos nombres de los renglones.

- 
- d) Estado de Cambios en la Situación Financiera.-Se aprueba el formato que detalla los orígenes y aplicaciones de recursos partiendo de las diferencias de los rubros entre el período actual y el período anterior.
 - e) Estado analítico de ingresos.-Se incorpora la columna de ampliaciones y reducciones y la de ingresos excedentes.
 - f) Estado analítico del ejercicio Presupuesto de Egresos.-Se eliminan columnas relativas al presupuesto disponible para comprometer, Comprometido no devengado, presupuesto sin devengar, cuentas por pagar (deuda) y se crea una columna denominada subejercicio.

Asimismo, en acuerdo del Conac publicado el 06 de octubre de 2014 se volvieron a modificar los formatos de los estados financieros que representaron algunas variaciones de presentación en los distintos estados financieros contables sin afectar sustancialmente su estructura, respecto a los publicados el 31 de diciembre de 2013, pues los cambios principales radican en los estados financieros presupuestales al informarse al nivel de Concepto y no de partida. Asimismo se adecuan los estados programáticos al clasificador publicado por el CONAC.

En septiembre de 2015 se reformó el cuadro referente a la clasificación económica por tipo de gasto del Estado Analítico del Ejercicio aumentándole el renglón referente a las partidas de Pensiones y Jubilaciones, así como las Participaciones.

f) Reporte Analítico del activo

La vida útil y tasa de depreciación y amortización de los bienes muebles e intangibles se detallan en la nota 1 f) y 1g).

Durante el ejercicio 2016 y 2015 no se efectuaron cambios en el porcentaje de depreciación o valor residual de los activos.

No se encuentran registrados bienes inmuebles y obras en proceso al cierre del ejercicio. Los bienes inmuebles que se utilizan no son propiedad del Instituto.

No existían al 31 de octubre de 2016 y 31 de octubre de 2015 bienes en garantía, embargos ni litigios que afecten los activos del Instituto. Solamente están registrados los depósitos garantía otorgados a proveedores de servicios que se registran como otros derechos a recibir efectivo o equivalentes.

No se ha realizado desmantelamientos de activos.

Las inversiones en valores ascendieron a \$ 1'730,000 al 31 de octubre de 2016 y \$ 1'100,000 al 31 de octubre de 2015, el saldo se originó por diferencias temporales de efectivo provenientes, entre otros, de ahorros y de distintas disponibilidades temporales de efectivo.

Baja de bienes muebles:

El Consejo General aprobó en el mes de abril de 2013, la baja de un vehículo y de equipo de cómputo en diciembre de 2014, tal como se describe en la nota 1f).

g) Reporte de recaudación:

Al 31 de Octubre de 2016 y 2015 la recaudación fue la siguiente:

Del 1 de enero al 31 de Octubre de 2016

Cuenta Pública 2016
Instituto Estatal de Transparencia, Acceso a la Información Pública y Protección de Datos Personales
Estado Analítico de Ingresos
Del 1 de Enero al 31 de Octubre 2016

Rubro de los Ingresos	Ingresos					Diferencia (6=5-1)
	Estimado (1)	Ampliaciones y Reducciones (2)	Modificado (3 = 1 + 2)	Devengado (4)	Recaudado (5)	
IMPUESTOS						
CUOTAS Y APORTACIONES DE SEGURIDAD SOCIAL						
CONTRIBUCIONES DE MEJORAS DERECHOS						
PRODUCTOS						
CORRIENTE						
CAPITAL						
APROVECHAMIENTOS		0	0	0	0	0
CORRIENTE			0			0
CAPITAL						
INGRESOS POR VENTAS DE BIENES Y SERVICIOS	129,900	410,721	540,621	453,748	434,548	304,648
PARTICIPACIONES Y APORTACIONES						
TRANSFERENCIAS, ASIGNACIONES, SUBSIDIOS Y OTRAS AYUDAS	26,416,000		26,416,000	20,858,372	20,858,372	-5,557,628
INGRESOS DERIVADOS DE FINANCIAMIENTOS						

TOTAL	26,545,900	410,721	26,956,621	21,312,120	21,292,920	-5,252,980
				Ingresos Excedentes		

AL NO PERMITIR MAS RENGLONES PARA ORGANISMOS EL RENGLÓN DE INGRESOS POR VENTA DE BIENES Y SERVICIOS INCLUYE LO SIGUIENTE:

APROVECHAMIENTOS- INGRESOS POR MULTAS	20,000	-	20,000	-	-	20,000
OTROS PRODUCTOS QUE GENERAN INGRESOS CORRIENTES	-	-	-	-	-	-
PRODUCTOS CORRIENTES- INTERESES GANADOS	30,000	-	30,000	19,467	19,467	10,533
INGRESOS POR VENTAS DE BIENES O SERVICIOS	79,900	138,910	218,810	162,470	143,270	63,370
OTROS APROVECHAMIENTOS- POR APLICACIÓN DE REMANENTES DE EJERCICIOS ANTERIORES	-	271,811	271,811	271,811	271,811	271,811

TOTAL	129,900	410,721	540,621	453,748	434,548	304,648
-------	---------	---------	---------	---------	---------	---------

Del 1 de enero al 31 de Octubre de 2015

Cuenta Pública 2015 Instituto Estatal de Acceso a la Información Pública Estado Analítico de Ingresos Del 1 de Enero al 31 de Octubre de 2015						
Rubro de los Ingresos	Ingresos					Diferencia (6=5-1)
	Estimado (1)	Ampliaciones y Reducciones (2)	Modificado (3 = 1 + 2)	Devengado (4)	Recaudado (5)	
IMPUESTOS						
CUOTAS Y APORTACIONES DE SEGURIDAD SOCIAL						
CONTRIBUCIONES DE MEJORAS						
DERECHOS						
PRODUCTOS	35,000		35,000	23,405	23,405	-11,595
CORRIENTE	35,000		35,000	23,405	23,405	-11,595
CAPITAL						
APROVECHAMIENTOS	20,000	374,447	394,447	374,447	374,447	354,447
CORRIENTE	20,000	374,447	394,447	374,447	374,447	354,447
CAPITAL						
INGRESOS POR VENTAS DE BIENES Y SERVICIOS	315,741	275,172	590,913	183,105	167,070	-148,671
PARTICIPACIONES Y APORTACIONES						


TRANSFERENCIAS, ASIGNACIONES, SUBSIDIOS Y OTRAS AYUDAS INGRESOS DERIVADOS DE FINANCIAMIENTOS	25,400,000		25,400,000	20,126,276	20,126,276	-5,273,724
TOTAL	25,770,741	649,619	26,420,360	20,707,233	20,691,198	-5,079,543
				Ingresos Excedentes		

Al no permitir el nuevo formato el desglose de los demás ingresos, se utilizó el renglón de ingresos por venta de bienes y servicios, que se integra de la siguiente manera:



APROVECHAMIENTOS-INGRESOS POR MULTAS	20,000	374,447	394,447	374,447	374,447	354,447
OTROS PRODUCTOS QUE GENERAN INGRESOS CORRIENTES	-	-	-	-	-	-
PRODUCTOS CORRIENTES- INTERESES GANADOS	35,000	-	35,000	23,405	23,405	11,595
INGRESOS POR VENTAS DE BIENES O SERVICIOS	315,741	275,172	590,913	183,105	167,070	148,671
OTROS APROVECHAMIENTOS- POR APLICACIÓN DE REMANENTES DE EJERCICIOS ANTERIORES	-					-
TOTAL	370,741	649,619	1,020,360	580,957	564,922	194,181

Proyección de la recaudación

Para el año 2016 el Instituto proyectó recibir ingresos por transferencias del Gobierno del Estado de Yucatán por \$ 26'416,000 e ingresos propios por \$129,900 resultando un total de \$26'545,900. Asimismo, en Sesión de Consejo General de enero de 2016, éste acordó incrementar el presupuesto a ejercer al incorporar los remanentes presupuestales de ejercicios anteriores disponibles por la cantidad de \$ 271,811, quedando con esto un presupuesto a ejercer que ascendió a \$ 26'817,711. En julio de 2016 se efectuó una ampliación del ingreso propio por \$ 59,800 por concepto de Curso de especialización en archivística, derivadas de la autorización del Pleno de incorporar al presupuesto del ejercicio 2016. Con dicha ampliación el presupuesto a ejercer ascendió a la cantidad de \$ 26, 877,511. En octubre se efectuó una ampliación del ingreso propio por \$ 79,110 por concepto de Curso de especialización en archivística y Certificaciones, derivadas de la autorización del Pleno de incorporar al presupuesto del ejercicio 2016. Con dicha ampliación el presupuesto a ejercer ascendió a la cantidad de \$ 26, 956,621.




Para el año 2015 el Instituto proyectó recibir ingresos por transferencias del Gobierno del Estado de Yucatán por \$ 25'400,000 e ingresos propios por \$370,741 resultando un total de \$25'770,741. Asimismo, en Sesión de Consejo General de enero de 2015, éste acordó incrementar el presupuesto a ejercer al incorporar los remanentes presupuestales de ejercicios anteriores disponibles por la cantidad de \$ 374,447, quedando con esto un presupuesto a ejercer que ascendió a \$ 26'145,188. En marzo de 2015 se efectuaron adecuaciones presupuestales entre partidas del ingreso propio por \$ 155,172 por concepto de Diplomados de Archivística, derivadas de la autorización del Consejo General de incorporar al presupuesto del ejercicio 2015. Con dicha ampliación el presupuesto a ejercer ascendió a la cantidad de \$ 26, 300,360. En mayo de 2015 se efectuaron adecuaciones presupuestales entre partidas del ingreso propio por \$ 120,000 por concepto de la Segunda Gran Carrera de la Transparencia, derivadas de la autorización del Consejo General de incorporar al presupuesto del ejercicio 2015. Con dicha ampliación el presupuesto a ejercer ascendió a la cantidad de \$ 26, 420,360.



h) Proceso de mejora:


Las principales políticas de control interno son las siguientes:

1.-Las adquisiciones de bienes o servicios son requeridas por las unidades administrativas y previo análisis de la disponibilidad presupuestal se autorizan por la Secretaría Ejecutiva y se emite la orden de compra correspondiente. Se registra el compromiso adquirido. Existen adquisiciones que son autorizadas expresamente por el Pleno del Instituto previo a su realización.




2.- Los bienes o servicios solicitados se reciben y se registran en la contabilidad al considerarse devengados.

3.-Se lleva un control de los bienes muebles adquiridos firmándose el resguardo correspondiente por el personal al que son asignados.



4.-Todas las remuneraciones a favor de los trabajadores se encuentran en un tabulador autorizado por el Pleno del Instituto. Los pagos de dichas remuneraciones son autorizadas por la Secretaría Ejecutiva previo a su realización.

5.-Se tienen establecidos diversos programas para medir el desempeño financiero y operativo de las unidades administrativas y se reportan a la Secretaría de Administración y Finanzas y a la Secretaría Técnica del Gabinete, Planeación y



Evaluación asimismo se incluyen en el informe de avance semestral y en la cuenta pública.

i) Eventos posteriores al cierre:

No existen eventos posteriores que modifiquen o afecten las cifras de los estados financieros.

j) Partes relacionadas:

El Gobierno del Estado de Yucatán establece influencia significativa respecto al monto y el ejercicio del presupuesto al ser ésta la que determina el monto final del presupuesto que se somete a aprobación del H. Congreso del Estado de Yucatán.

k) Contrato plurianual de arrendamiento.

En el mes de agosto de 2013, el Consejo general aprobó la contratación de la renta de 4 vehículos hasta por un plazo de 36 meses. En el mes de septiembre de 2013 se contrató el arrendamiento de 4 vehículos por un plazo de 36 meses, que se integra de la siguiente manera:

RESUMEN DEL CONTRATO DE ARRENDAMIENTO DE 4 VEHICULOS	RENTA NORMAL DE LOS CUATRO VEHICULOS	MESES COMPRENDIDOS EN 2016	IMPORTE DE ENERO A SEPTIEMBRE 2016 (9 MESES)
IMPORTE RENTA	\$17,637.81	9	\$158,740.29
IVA	\$6,526.80	9	\$58,741.20
GASTO DEL INSTITUTO	\$24,164.61	9	\$217,481.49

Con motivo de la suscripción de los contratos de arrendamiento, se constituyó depósito en garantía a favor de la arrendadora por la cantidad de \$24,164.63, que presupuestalmente se registró como gasto por arrendamiento y contablemente quedó registrado como activo por depósito en garantía.

En el mes de Septiembre de 2016 terminó el contrato de arrendamiento de los 4 vehículos. Cabe mencionar que la cuenta contable de Depósitos en Garantía disminuyó por la cantidad de \$24,164.63 a favor de la arrendadora.

Asimismo, en el mes de septiembre de 2014, el Consejo general aprobó la contratación de la renta de 3 vehículos, hasta por un plazo de 18 meses para un vehículo y 30 meses para los otros dos. En el mes de octubre de 2014 se contrató el arrendamiento de 3 vehículos de acuerdo a lo aprobado previamente por el Consejo General.

En el mes de abril de 2016 venció el plazo de arrendamiento de 18 meses de uno de los vehículos, quedando la integración de la siguiente manera:

RESUMEN DEL CONTRATO DE ARRENDAMIENTO DE 2 VEHICULOS	IMPORTE RENTA	IVA	TOTAL	MESES COMPRENDIDOS EN 2016	IMPORTE DE ENERO A DICIEMBRE 2016(12 MESES)
RENTA NORMAL DE LOS DOS VEHICULOS (30 MESES)	\$20,202.80	\$3,232.42	\$23,435.02	12	\$281,220.24

Con motivo de la suscripción de los contratos de arrendamientos referidos, se constituyó depósito en garantía a favor de la arrendadora por la cantidad de \$35,467.64, que en el presupuesto se registró como gasto por arrendamiento y contablemente quedó registrado como activo por depósito en garantía.

l) Responsabilidad sobre la presentación de los estados financieros

Bajo protesta de decir verdad declaramos que los estados financieros y sus notas, son razonablemente correctos y son responsabilidad del emisor.

--	--	--	--

ESTADO ANALÍTICO DE INGRESOS DEL 01 DE ENERO AL 31 DE OCTUBRE

2016.

Rubros de los Ingresos	Ingresos					Diferencia (4-5-1)
	Estimado (1)	Ampliaciones y Reducciones (2)	Modificado (3 = 1 + 2)	Declarado (4)	Recaudado (5)	
IMPUESTOS						
CUOTAS Y APORTACIONES DE SEGURIDAD SOCIAL						
CONTRIBUCIONES DE MEJORA						
DERECHOS						
PRODUCTOS CORRIENTE						
CAPITAL						
APROVECHAMIENTOS CORRIENTE		0	0	0	0	0
CAPITAL						
INGRESOS POR VENTAS DE BIENES Y SERVICIOS	120,000	410,721	540,821	453,748	434,548	304,648
PARTICIPACIONES Y APORTACIONES						
TRANSFERENCIALES, ASIGNACIONES, SUBSIDIOS Y OTRAS AYUDAS	26,418,000		26,418,000	20,898,372	20,898,372	-6,519,628
INGRESOS DERIVADOS DE FINANCIAMIENTOS						
TOTAL	26,548,000	410,721	26,958,821	21,352,120	21,292,920	-6,252,980

Estado Analítico de Ingresos por Fuentes de Financiamiento	Ingresos					Diferencia (4-5-1)
	Estimado (1)	Ampliaciones y Reducciones (2)	Modificado (3 = 1 + 2)	Declarado (4)	Recaudado (5)	
Ingresos del Gobierno						
IMPUESTOS						
CONTRIBUCIONES DE MEJORA						
DERECHOS			0	0	0	0
PRODUCTOS CORRIENTE			0	0	0	0
CAPITAL			0	0	0	0
APROVECHAMIENTOS CORRIENTE		0	0	0	0	0
CAPITAL						
PARTICIPACIONES Y APORTACIONES						
TRANSFERENCIALES, ASIGNACIONES, SUBSIDIOS Y OTRAS AYUDAS						
Ingresos de Organismos y Empresas						
CUOTAS Y APORTACIONES DE SEGURIDAD SOCIAL						
INGRESOS POR VENTAS DE BIENES Y SERVICIOS	120,000	410,721	540,821	453,748	434,548	304,648
TRANSFERENCIALES, ASIGNACIONES, SUBSIDIOS Y OTRAS AYUDAS	26,418,000		26,418,000	20,898,372	20,898,372	-6,519,628
INGRESOS DERIVADOS DE FINANCIAMIENTOS						
INGRESOS DERIVADOS DE FINANCIAMIENTOS						
TOTAL	26,548,000	410,721	26,958,821	21,352,120	21,292,920	-6,252,980

1. Los ingresos excedentes se presentan para efectos de cumplimiento de la Ley General de Contabilidad Gubernamental y el importe reflejado debe ser siempre mayor a cero.

Nota: Al no permitir más renglones para organismos el renglón de ingresos por venta de bienes y servicios incluye lo siguiente:

NOTA:

AL NO PERMITIR MAS RENGLONES PARA ORGANISMOS EL RENGLÓN DE INGRESOS POR VENTA DE BIENES Y SERVICIOS INCLUYE LO SIGUIENTE:

APROVECHAMIENTOS-INGRESOS POR MULTAS	20,000	-	20,000	-	-	20,000
OTROS PRODUCTOS QUE GENERAN INGRESOS CORRIENTES	-	-	-	-	-	-
PRODUCTOS CORRIENTES- INTERESES GANADOS	20,000	-	20,000	20,427	19,427	10,573
INGRESOS POR VENTAS DE BIENES O SERVICIOS	70,000	190,910	260,910	302,875	341,779	63,870
OTROS APROVECHAMIENTOS- POR APLICACIÓN DE REMANENTES DE EJERCICIOS ANTERIORES	-	271,811	271,811	271,811	271,811	271,811
TOTAL	120,000	410,721	540,821	603,748	634,548	304,648

**ESTADO ANALÍTICO DEL EJERCICIO DEL PRESUPUESTO DE EGRESOS,
CLASIFICACIÓN ADMINISTRATIVA DEL 01 DE ENERO AL 31 DE OCTUBRE DE
2016.**

Cuenta Pública 2016

Instituto Estatal de Transparencia, Acceso a la Información Pública y Protección de Datos Personales
Clasificación Administrativa
Del 1 de Enero al 31 de Octubre de 2016

Concepto	Egresos					Subejercicio
	Aprobado	Ampliaciones/ Reducciones	Modificado	Devengado	Pagado	
	1	2	3 = (1+2)	4	5	
Instituto Estatal de Transparencia Acceso a la Información Pública y Protección de Datos Personales.	\$ 26,546,900	\$ 410,721	\$ 26,956,621	\$ 21,826,366	\$ 19,763,537	\$ 6,131,236
Total del Gasto	\$ 26,546,900	\$ 410,721	\$ 26,956,621	\$ 21,826,366	\$ 19,763,537	\$ 6,131,236

ESTADO ANALÍTICO DEL EJERCICIO DEL PRESUPUESTO DE EGRESOS CLASIFICACIÓN POR OBJETO DEL GASTO (CAPÍTULO Y CONCEPTO) DEL 01 DE ENERO AL 31 DE OCTUBRE DE 2016.

Servicios Personales	Concepto	Egresos					
		1	2	3	4	5	6
		Aprobado	Modificado (Reautorizaciones)	Modificado (1+2+3)	Comprobado	Pagado	Subterfucios
Servicios Personales		21,293,406	79,182	21,342,248	17,787,458	15,859,004	3,555,190
Remuneraciones al Personal de Cuidado Permanente		15,615,228	234,031	15,391,137	12,603,519	12,603,519	2,697,506
Remuneraciones al Personal de Cuidado Transitorio		15,000	165,447	200,447	165,491	156,879	34,605
Remuneraciones Accesorias y Especiales		2,333,228	12,240	2,345,026	2,029,985	203,676	116,030
Seguridad Social		1,292,662	8,600	1,680,292	1,375,560	1,248,028	314,400
Otros Prestadores Sociales y Económicas		1,807,346	123,598	1,824,934	1,522,873	1,522,873	402,061
Previsiones		-	-	-	-	-	-
Fondo de Estudios a Servidores Públicos		-	-	-	-	-	-
Materiales y Suministros		720,790	94,628	796,608	599,713	546,578	147,296
Materiales de Administración, Emisión de Documentos y Materiales Oficiales		336,920	943	336,007	244,810	211,273	91,187
Afrentas y Alambres		92,000	30,129	124,129	65,255	65,255	39,675
Materiales y Materiales de Producción y Comercialización		16,000	3,693	12,407	8,732	8,732	3,679
Materiales y Materiales de Construcción y de Reparación		3,900	254	4,154	3,664	3,664	460
Productos Químicos, Farmacéuticos y de Laboratorio		226,000	32,500	266,500	229,208	229,208	39,250
Combustibles, Lubricantes y Aditivos		2,000	1,796	2,004	-	-	204
Vestuario, Blanco, Prendas de Protección y Materiales Deportivos		-	-	-	-	-	-
Materiales y Suministros Para Seguridad		-	-	-	-	-	-
Herramientas, Repuestos y Accesorios Menores		43,900	3,463	40,407	28,045	28,045	12,262
Servicios Generales		433,871	176,609	4,592,640	3,296,965	3,191,618	1,215,715
Servicios Básicos		566,600	60,220	506,380	259,827	299,827	206,503
Servicios de Apoyo		1,659,829	113,405	1,546,424	1,251,895	1,200,523	252,529
Servicios Productivos, Científicos, Técnicos y Otros Servicios		304,850	30,555	335,405	175,509	176,509	168,696
Servicios Financieros, Bancarios y Cuentas		150,350	14,318	164,668	107,218	107,218	73,814
Servicios de Instalación, Reparación, Mantenimiento y Conservación		319,880	11,360	328,248	243,012	240,750	82,236
Servicios de Comunicación Social y Publicidad		267,000	131,664	398,664	310,742	282,644	87,542
Servicios de Trabajo y Visitas		187,500	62,151	249,651	172,717	172,717	76,664
Servicios Oficiales		44,500	123,810	168,310	94,072	94,072	69,396
Otros Servicios Generales		792,507	1,011	791,496	594,101	594,101	207,296

Transferencias, Asignaciones, Subsidios y Otros Ayudas	50.000	19.000	69.000	42.112	42.112	26.899
Transferencias Internas y Asignaciones al Sector Público	-	-	-	-	-	-
Transferencias al Resto del Sector Público	-	-	-	-	-	-
Subsidios y Subvenciones	50.000	19.000	69.000	42.112	42.112	26.899
Pensiones y Jubilaciones	-	-	-	-	-	-
Transferencias a Fideicomisos, Mandatos y Otros Avilagos	-	-	-	-	-	-
Transferencias a la Seguridad Social	-	-	-	-	-	-
Donaciones	-	-	-	-	-	-
Transferencias al Exterior	-	-	-	-	-	-
Bienes Muebles, Inmuebles e Intangibles	168.613	68.872	235.485	108.137	108.137	148.348
Mobiliario y Equipo de Administración	43.000	18.161	124.161	101.647	101.647	22.494
Biblioteca y Equipo Educativo e Informativo	-	-	-	-	-	-
Equipo de Laboratorio Médico y de Laboratorio	-	-	-	-	-	-
Flota y Equipo de Transporte	104.613	-	104.613	-	-	104.613
Equipos de Oficina y Equipo de Mantenimiento	-	-	-	-	-	-
Máquinas, Otros Equipos e Instrumentos	-	-	-	-	-	-
Activos Biológicos	-	-	-	-	-	-
Bienes Intangibles	-	-	-	-	-	-
Activos Intangibles	17.000	9.711	26.711	7.491	7.491	19.240
Inversión Pública	-	-	-	-	-	-
Otra Pública en Bienes de Consumo Público	-	-	-	-	-	-
Otra Pública en Bienes Propios	-	-	-	-	-	-
Proyectos Productivos y Acciones de Fomento	-	-	-	-	-	-
Inversiones Financieras y Otras Provisiones	-	-	-	-	-	-
Inversiones Para el Fomento de Actividades Productivas	-	-	-	-	-	-
Acciones y Participaciones de Capital	-	-	-	-	-	-
Compra de Títulos y Valores	-	-	-	-	-	-
Concesión de Préstamos	-	-	-	-	-	-
Inversiones en Fideicomisos, Mandatos y Otros Avilagos	-	-	-	-	-	-
Otras Inversiones Financieras	-	-	-	-	-	-
Provisiones para Contingencias y Otros Encargos Especiales	-	-	-	-	-	-
Participaciones y Aportaciones	-	-	-	-	-	-
Participaciones	-	-	-	-	-	-
Aportaciones	-	-	-	-	-	-
Comentarios	-	-	-	-	-	-
Deuda Pública	-	-	-	-	-	-
Amortización de la Deuda Pública	-	-	-	-	-	-
Intereses de la Deuda Pública	-	-	-	-	-	-
Comisiones de la Deuda Pública	-	-	-	-	-	-
Gastos de la Deuda Pública	-	-	-	-	-	-
Costo por Coberturas	-	-	-	-	-	-
Proveedores Financieros	-	-	-	-	-	-
Adicatos de Estructuras Financieras (Adufas)	-	-	-	-	-	-
Total del Gasto	26.543.900	410.721	26.956.621	21.623.389	19.763.937	9.131.296

ESTADO ANALÍTICO DEL EJERCICIO DEL PRESUPUESTO DE EGRESOS CLASIFICACIÓN ECONÓMICA (POR TIPO DE GASTO) DEL 01 DE ENERO AL 31 DE OCTUBRE DE 2016

Concepto	Egresos					Subejercicio
	Aprobado	Ampliaciones/ (Reducciones)	Modificado	Devengado	Pagado	
	1	2	3 = (1 + 2)	4	5	6 = (3 + 4)
Gasto Corriente	26,376,287	324,849	26,701,136	21,716,248	19,654,400	4,984,888
Gasto de Capital	169,613	85,872	255,485	109,137	109,137	146,348
Amortización de la Deuda y Disminución de Pasivos	0	0	0	0	0	0
Pensiones y Jubilaciones	0	0	0	0	0	0
Participaciones	0	0	0	0	0	0
Total del Gasto	26,545,900	410,721	26,956,621	21,825,385	19,763,537	5,131,236







ESTADO ANALÍTICO DEL EJERCICIO DEL PRESUPUESTO DE EGRESOS CLASIFICACIÓN FUNCIONAL (FINALIDAD Y FUNCIÓN) DEL 01 DE ENERO AL 31 DE OCTUBRE DE 2016.

Concepto	Egresos					Sub-total
	Aprobado	Ampliaciones/ (Reducciones)	Modificado	Devengado	Pagado	
	1	2	3 = (1 + 2)	4	5	6 = (3 + 4)
Gobierno	26,545,900	410,721	26,956,621	21,826,385	19,763,537	5,131,236
Justicia			0			0
Coordinación de la Política de Gobierno			0			0
Relaciones Exteriores			0			0
Aurios Financieros y Hacendarios			0			0
Seguridad Nacional			0			0
Asuntos de Orden Público y de Seguridad Interior			0			0
Otros Servicios Generales		410,721	26,956,621	21,826,385	19,763,537	5,131,236
Desarrollo Social	0	0	0	0	0	0
Protección Ambiental			0			0
Vivienda y Servicios a la Comunidad			0			0
Salud			0			0
Recreación, Cultura y Otras Manifestaciones Sociales			0			0
Educación			0			0
Protección Social			0			0
Otros Asuntos Sociales			0			0
Desarrollo Económico	0	0	0	0	0	0
Asuntos Económicos, Comerciales y Laborales en General			0			0
Agricultura, Silvicultura, Pesca y Caza			0			0
Combustibles y Energía			0			0
Minería, Manufacturas y Construcción			0			0
Transporte			0			0
Comunicaciones			0			0
Turismo, Tecnología e Innovación			0			0
Otros Industrias y Otros Asuntos Económicos			0			0
Otros no Clasificados en Funciones Anteriores	0	0	0	0	0	0
Transacciones de la Deuda Pública / Costo Financiero de la Deuda			0			0
Transparencia, Participaciones y Aportaciones entre Diferentes Niveles y Ordenes			0			0
Sanamiento del Sistema Financiero			0			0
Aduanos de Ejercicios Fiscales Anteriores			0			0
Total del Gasto	26,545,900	410,721	26,956,621	21,826,385	19,763,537	5,131,236

INDICADORES DE LA POSTURA FISCAL DEL 01 DE ENERO AL 31 DE OCTUBRE
2016.

Concepto	Estimado	Devengado	Pagado ³
I. Ingresos Presupuestarios (I=1+2)	26,545,900	21,312,120	21,292,920
1. Ingresos del Gobierno de la Entidad Federativa ¹	26,545,900	21,312,120	21,292,920
2. Ingresos del Sector Paraestatal ¹	-	-	-
II. Egresos Presupuestarios (II=3+4)	26,545,900	21,825,385	19,763,537
3. Egresos del Gobierno de la Entidad Federativa ²	26,545,900	21,825,385	19,763,537
4. Egresos del Sector Paraestatal ²	-	-	-
III. Balance Presupuestario (Superávit o Déficit) (III = I - II)	-	513,265	1,529,383

Concepto	Estimado	Devengado	Pagado ³
III. Balance presupuestario (Superávit o Déficit)	-	513,265	1,529,383
IV. Intereses, Comisiones y Gastos de la Deuda	-	-	-
V. Balance Primario (Superávit o Déficit) (V= III - IV)	-	513,265	1,529,383

Concepto	Estimado	Devengado	Pagado ³
A. Financiamiento	-	-	-
B. Amortización de la deuda	-	-	-
C. Endeudamiento ó desendeudamiento (C= A - B)	-	-	-

1. Los Ingresos que se presentan son los ingresos presupuestarios totales sin incluir los ingresos por financiamientos. Los Ingresos del Gobierno de la Entidad Federativa corresponden a los del Poder Ejecutivo, Legislativo, Judicial y Autónomos
2. Los egresos que se presentan son los egresos presupuestarios totales sin incluir los egresos por amortización. Los egresos del Gobierno de la Entidad Federativa corresponden a los del Poder Ejecutivo, Legislativo, Judicial y Órganos Autónomos
3. Para Ingresos se reportan los ingresos recaudados; para egresos se reportan los egresos pagados

ENDEUDAMIENTO NETO DEL 01 DE ENERO AL 31 DE OCTUBRE DE 2016.

No aplica el formato para el Instituto al no tener deuda pública.

INTERESES DE LA DEUDA DEL 01 DE ENERO AL 31 DE OCTUBRE DEL 2016.

No aplica el formato para el Instituto al no tener deuda pública y por consiguiente no genera intereses de la deuda.

ESTADO DE INGRESOS Y EGRESOS DEL 1 DE OCTUBRE AL 31 DE OCTUBRE DE 2016 Y DEL 1 DE ENERO AL 31 DE OCTUBRE DE 2016.

	oct-16	ACUMULADO A OCTUBRE DE 2016	ACUMULADO A SEPTIEMBRE DE 2016
SALDO INICIAL	\$ 36,140.00	\$ 337,630.00	\$ 337,630.00
Ingresos			
Ingresos por venta de bienes y servicios	\$ 46,740.00	\$ 162,470.00	\$ 112,730.00
Otros productos que generan ingresos corrientes	\$ 2,757.00	\$ 19,467.00	\$ 16,710.00
Ingresos por enajenación de bienes muebles	\$ -	\$ -	\$ -
Transferencias, subsidios y otras ayudas	\$ 1,967,214.00	\$ 20,856,372.00	\$ 18,901,158.00
Ingresos derivados de financiamientos-Intereses Ganados	\$ -	\$ -	\$ -
TOTAL DE INGRESOS	\$ 2,009,711.00	\$ 21,040,309.00	\$ 19,030,598.00
Egresos Estatales			
servicios personales	\$ 2,070,640.62	\$ 17,787,457.62	\$ 15,716,817.00
Materiales y suministros	\$ 81,282.03	\$ 596,713.03	\$ 518,431.00
Servicios generales	\$ 341,374.21	\$ 3,286,965.21	\$ 2,945,591.00
Apoyos, subsidios y transferencias	\$ -	\$ 42,112.00	\$ 42,112.00
Bienes muebles, inmuebles e intangibles	\$ -	\$ 106,137.00	\$ 108,137.00
TOTAL DE EGRESOS	\$ 2,493,296.86	\$ 21,823,384.86	\$ 19,332,088.00
SALDO FINAL	\$ (447,445.86)	\$ (447,445.86)	\$ 36,140.00
EXISTENCIAS AL INICIO DEL PERIODO			
EFFECTIVO E INVERSIONES	\$ 1,796,105.00	\$ 655,672.00	\$ 655,672.00
OTROS ACTIVOS	\$ 138,518.00	\$ 45,776.00	\$ 45,776.00
PASIVOS	\$ (1,869,483.00)	\$ (564,018.00)	\$ (564,018.00)
	\$ 36,140.00	\$ 337,630.00	\$ 337,630.00
EXISTENCIAS AL FINAL DEL PERIODO			
EFFECTIVO E INVERSIONES	\$ 1,778,250.00	\$ 1,778,250.00	\$ 1,796,105.00
OTROS ACTIVOS	\$ 117,336.14	\$ 117,336.14	\$ 138,518.00
PASIVOS	\$ (2,343,036.00)	\$ (2,343,036.00)	\$ (1,869,483.00)
	\$ (447,445.86)	\$ (447,445.86)	\$ 36,140.00

(Hasta aquí la transcripción)

La Comisionada Presidenta, con fundamento en el artículo 15 fracción VI de la Ley de Transparencia y Acceso a la Información Pública del Estado de Yucatán; artículo 8 fracción XXVI del Reglamento Interior del Instituto Estatal de Acceso a la Información Pública del Estado de Yucatán, 4 inciso "i" y 29 inciso "c" y "f" de los Lineamientos de las Sesiones del Consejo General del Instituto Estatal de Acceso a la Información Pública, sometió a votación los estados e informes financieros correspondientes al mes de octubre de dos mil dieciséis, siendo aprobados por unanimidad de votos de los Comisionados. En tal virtud, de conformidad con el artículo 20 de Ley de Transparencia y Acceso a la Información Pública del Estado de Yucatán; 29, primer párrafo del Reglamento

Interior de este Organismo Autónomo, y 31 de los Lineamientos en cita, el Pleno del Instituto tomó el siguiente:

ACUERDO: Se aprueban los estados e informes financieros correspondientes al mes de octubre de dos mil dieciséis, en los términos anteriormente transcritos.

No habiendo más asuntos a tratar, la Comisionada Presidenta, Licenciada en Derecho, Susana Aguilar Covarrubias, con fundamento en el artículo 4, inciso "d" de los Lineamientos de las Sesiones del Consejo General del Instituto Estatal de Acceso a la Información Pública, vigentes, siendo las trece horas con treinta minutos clausuró formalmente la Sesión ordinaria del Pleno de fecha veintiocho de noviembre de dos mil dieciséis, e instruye a la Coordinadora de Apoyo Plenario y Archivo Administrativo a la redacción del acta correspondiente, para su firma y debida constancia.

LICDA. SUSANA AGUILAR COVARRUBIAS
COMISIONADA PRESIDENTA

ING. VÍCTOR MANUEL MAY VERA
COMISIONADO

LICDA. MARÍA EUGENIA SANSORES RUZ
COMISIONADA

LICDA. LETICIA YAROSLAVA TEJERO CÁMARA
SECRETARIA EJECUTIVA

C.P. VIRGINIA ROSALÍA ANGULO VÁZQUEZ
DIRECTORA DE ADMINISTRACIÓN
Y FINANZAS

LICDA. SINDY JAZMÍN GÓNGORA CERVERA
COORDINADORA DE APOYO PLENARIO Y
ARCHIVO ADMINISTRATIVO