

ACTA 017/2016

ACTA DE LA SESIÓN DEL PLENO DEL INSTITUTO ESTATAL DE
TRANSPARENCIA, ACCESO A LA INFORMACIÓN PÚBLICA Y PROTECCIÓN
DE DATOS PERSONALES, DE FECHA VEINTIOCHO DE ABRIL DE DOS MIL
DIECISÉIS. -----

Siendo las once horas con treinta y cuatro minutos del día veintiocho de abril de dos mil dieciséis, se reunieron los integrantes del Pleno del Instituto Estatal de Transparencia, Acceso a la Información Pública y Protección de Datos Personales, Ciudadanos Comisionados: Ingeniero Civil, Víctor Manuel May Vera, Licenciada en Derecho, Susana Aguilar Covarrubias, y Licenciada en Derecho, María Eugenia Sansores Ruz, con la asistencia de la Secretaria Ejecutiva, Licenciada en Derecho, Leticia Yaroslava Tejero Cámara, para efectos de celebrar la sesión del Pleno para la que fueron convocados de conformidad con el primer párrafo del artículo 31 del Reglamento Interior del Instituto Estatal de Acceso a la Información Pública del Estado de Yucatán.

Previo al comienzo de la sesión el Comisionado Presidente, en términos del artículo 17 de los Lineamientos de las Sesiones del Consejo General del Instituto Estatal de Acceso a la Información Pública, exhortó al público asistente a permanecer en silencio, guardar orden y respeto y no solicitar el uso de la palabra, ni expresar comentarios durante la sesión.

Una vez realizado lo anterior, la Secretaria Ejecutiva, de conformidad con el numeral 6, inciso d) de los Lineamientos de las Sesiones del Consejo General del Instituto Estatal de Acceso a la Información Pública, procedió al pase de lista de asistencia correspondiente, encontrándose presentes todos los Comisionados y la Secretaria Ejecutiva, informando la existencia del quórum reglamentario, por lo que en virtud de lo señalado en los ordinales 4, incisos d) y e) y 14 de los Lineamientos en comento, el Comisionado Presidente declaró legalmente constituida la sesión, acorde al segundo punto del Orden del Día.

Consecutivamente, solicitó a la Secretaria Ejecutiva que enterara acerca del Orden del Día de la presente sesión, por lo que esta, atendiendo a lo expuesto en el artículo 6 inciso e) de los multicitados Lineamientos de las Sesiones del Consejo General del Instituto Estatal de Acceso a la Información Pública, dio lectura del

mismo en los siguientes términos:

I.- Lista de Asistencia.

II.- Declaración de estar legalmente constituida la sesión.

III.- Lectura del Orden del Día.

IV.- Asunto en cartera:

Único.- Aprobación, en su caso, de los estados e informes financieros e información adicional correspondientes al mes de marzo de dos mil dieciséis.

V.- Asuntos Generales:

VI.- Clausura de la sesión y orden de la redacción del acta.

En lo atinente al quinto punto del Orden del Día, el Comisionado Presidente, previa consulta que efectuara a sus compañeras Comisionadas, precisó que no hay asuntos generales a tratar en la presente sesión.

Posteriormente, se procedió a dar inicio al **único** asunto en cartera, siendo éste la aprobación, en su caso, de los estados e informes financieros e información adicional correspondientes al mes de marzo de dos mil dieciséis. Acto seguido, se concedió la palabra a la Secretaria Ejecutiva, para que presentara el asunto en cuestión, quien a su vez propuso que para efectos de mayor entendimiento, el mismo fuera presentado por la Directora de Administración y Finanzas del Instituto, Contadora Pública, Virginia Rosalía Angulo Vázquez, lo cual fue aprobada por unanimidad de votos de los Comisionados. En tal virtud, los estados e informes financieros e información adicional referidos se presentaron en los siguientes términos:

Los estados e informes financieros e información adicional correspondientes al treinta y uno de marzo de dos mil dieciséis comprenden:

- Estado de Actividades del 01 de Enero al 31 de Marzo de 2016 y 2015.
- Estado de Situación Financiera al 31 de Marzo de 2016 y 2015.
- Estado de Cambios en la Situación Financiera del 01 de Enero al 31 de Marzo de 2016.
- Estado Analtico del Activo del 01 de Enero al 31 de Marzo de 2016.

- Estado Analtico de la Deuda y otros Pasivos del 01 de Enero al 31 de Marzo de 2016.
- Estado de Variación en la Hacienda Pública del 01 de Enero al 31 de Marzo de 2016
- Estado de Flujos de Efectivo del 01 de Enero al 31 de Marzo de 2016 y 2015.
- Informe de Pasivos Contingentes.
- Notas a los Estados Financieros al 31 de Marzo de 2016 y 31 de Marzo de 2015.
- Estado Analtico de Ingresos del 01 de Enero al 31 de Marzo de 2016.
- Estado analitico del Ejercicio del Presupuesto de Egresos, Clasificación Administrativa del 01 de enero al 31 de marzo 2016.
- Estado Analtico del Ejercicio del Presupuesto de Egresos, Clasificación por Objeto del Gasto (Capitulo y Concepto) del 01 de Enero al 31 de Marzo 2016.
- Estado Analtico del Ejercicio del Presupuesto de Egresos, Clasificación Económica (por Tipo de Gasto) del 01 de Enero al 31 de Marzo de 2016.
- Estado Analtico del Ejercicio del Presupuesto de Egresos, Clasificación Funcional (Finalidad y Función) del 01 de Enero al 31 de Marzo de 2016.
- Indicadores de la Postura Fiscal del 01 de Enero al 31 de Marzo de 2016.
- Endeudamiento Neto del 01 enero al 31 de Marzo de 2016.
- Intereses de la Deuda del 01 de enero al 31 de Marzo de 2016.

ESTADO DE ACTIVIDADES DEL 01 DE ENERO DE AL 31 DE MARZO DE 2016 Y 2015

Concepto	2016	2015	Concepto	2016	2015
INGRESOS Y OTROS BENEFICIOS			GASTOS Y OTRAS PERDIDAS		
Ingresos de la Gestión	12,780	66,890	Gastos de Funcionamiento	6,385,662	6,412,467
Impuestos	-	-	Servicios Personales	5,125,930	5,102,981
Cuotas y Aportaciones de Seguridad Social	-	-	Materiales y Suministros	201,880	222,988
Contribuciones de Mejoras	-	-	Servicios Generales	1,057,872	1,086,498
Derechos	-	-			
Productos de Tipo Corriente	5,050	6,011	Transferencias, Asignaciones, Subsidios y Otras Ayudas	16,512	2,300
Aprovechamientos de Tipo Corriente	-	-	Transferencias Internas y Asignaciones al Sector Público	-	-
Ingresos por Venta de Bienes y Servicios	7,730	60,879	Transferencias al Resto del Sector Público	-	-
Ingresos no Comprendidos en las Fracciones de la Ley de Ingresos Causados en Ejercicios Fiscales Anteriores Pendientes de Liquidación o Pago	-	-	Subsidios y Subvenciones	-	-

Participaciones, Aportaciones, Participaciones y Aportaciones	6,568,427	6,722,233	Ayudas Sociales	15,512	2,300
Transferencias, Asignaciones, Subsidios y Otras ayudas	6,568,427	6,722,233	Pensiones y Jubilaciones	-	-
Otros Ingresos y Beneficios	-	-	Transferencias a Fideicomisos, Mandatos y Contratos Análogos	-	-
Ingresos Financieros	-	-	Transferencias a la Seguridad Social	-	-
Incremento por Variación de Inventarios	-	-	Donativos	-	-
Disminución del Exceso de Estimaciones por Pérdida o Deterioro u Obsolescencia	-	-	Transferencias al Exterior	-	-
Disminución del Exceso de Provisiones	-	-	Participaciones y Aportaciones	-	-
Otros Ingresos y Beneficios Varios	-	-	Participaciones	-	-
Total de Ingresos y Otros Beneficios	6,581,207	6,789,123	Aportaciones	-	-
			Comenios	-	-
			Intereses, Comisiones y Otros Gastos de la Deuda Pública	-	-
			Intereses de la Deuda Pública	-	-
			Comisiones de la Deuda Pública	-	-
			Gastos de la Deuda	-	-
			Costo por Coberturas	-	-
			Apoyos Financieros	-	-
			Otros Gastos y Pérdidas Extraordinarias	109,347	145,130
			Estimaciones, Depreciaciones, Deterioros, Obsolescencia y Amortizaciones	109,347	145,130
			Provisiones	-	-
			Disminución de Inventarios	-	-
			Aumento por Insuficiencia de Estimaciones por Pérdida o Deterioro y Aumento por Insuficiencia de Provisiones	-	-
			Otros Gastos	-	-
			Inversión Pública	-	-
			Inversión Pública no Capitalizable	-	-
			Total de Gastos y Otras Pérdidas	6,510,540	6,559,897
			Resultados del Ejercicio (Ahorro/Desahorro)	70,667	229,226

ESTADO DE SITUACIÓN FINANCIERA DEL 01 DE ENERO DE AL 31 DE MARZO DE

2016 Y 2015

CONCEPTO	AÑO		CONCEPTO	AÑO	
	2016	2015		2016	2015
ACTIVO			PASIVO		
Activo Circulante			Pasivo Circulante		
Efectivo y Equivalentes	1,251,601	1,523,590	Cuentas por Pagar a Corto Plazo	1,922,220	1,941,701
Derechos a Recibir Efectivo o Equivalentes	203,594	204,467	Documentos por Pagar a Corto Plazo	-	-
Derechos a Recibir Bienes o Servicios	223,985	208,704	Provisiones a Corto Plazo de la Deuda Pública a Largo Plazo	-	-
Inventarios	-	-	Tributos y Abonos a Corto Plazo	-	-
Anticipo	7,164	52,832	Pasivos Diferidos a Corto Plazo	-	-
Estimación por Pérdida o Deterioro de Activos Circulantes	-	-	Fondos y Bienes de Termino en Garantía y/o Administración a Corto Plazo	-	-
Otros Activos Circulantes	-	-	Provisiones a Corto Plazo	-	-
	-	-	Otros Pasivos a Corto Plazo	-	-
Total de Activos Circulantes	1,734,354	2,179,624	Total de Pasivos Circulantes	1,922,220	1,941,701
Activo No Circulante			Pasivo No Circulante		
Inversiones Financieras a Largo Plazo	-	-	Cuentas por Pagar a Largo Plazo	-	-
Derechos a Recibir Efectivo o Equivalentes a Largo Plazo	542,198	541,998	Documentos por Pagar a Largo Plazo	-	-
Bienes Inmuebles, Infraestructura y Construcciones en	-	-	Deuda Pública a Largo Plazo	-	-
Bienes Muebles	4,733,247	4,633,321	Pasivos Diferidos a Largo Plazo	-	-
Activos Intangibles	552,385	542,360	Fondos y Bienes de Termino en Garantía y/o Administración a Largo Plazo	-	-
Depreciación, Deterioro y Amortización Acumulada de Bienes	3,428,245	2,851,539	Provisiones a Largo Plazo	-	-
Activos Diferidos	-	-			
Estimación por Pérdida o Deterioro de Activos no Circulantes	-	-	Total de Pasivos No Circulantes	-	-
Otros Activos no Circulantes	-	-			
	-	-	TOTAL DEL PASIVO	1,922,220	1,941,701
Total de Activos No Circulantes	5,855,266	5,978,218	HACIENDA PÚBLICA PATRIMONIO		
TOTAL DEL ACTIVO	7,589,620	8,157,842	Hacienda Pública Patrimonio Contributivo	1,428,031	1,428,031
			Aportaciones	1,428,031	1,428,031
			Donaciones de Capital	-	-
			Actualización de la Hacienda Pública Patrimonio	-	-
			Hacienda Pública Patrimonio General	2,841,586	2,841,522
			Resultados del Ejercicio (Pérdra) (Ganancia)	70,667	229,227
			Resultados de Ejercicios Anteriores	1,171,240	1,951,908
			Reservas	-	-
			Reservas	-	-
			Rectificaciones de Resultados de Ejercicios Anteriores	-	-
			Exceso o Insuficiencia en la Actualización de la Hacienda Pública Patrimonio	-	-
			Resultado por Posición Monetaria	-	-
			Resultado por Termino de Activos no Monetarios	-	-
			Total Hacienda Pública Patrimonio	2,669,617	2,698,764
			TOTAL DEL PASIVO Y HACIENDA PÚBLICA PATRIMONIO	4,591,837	4,640,465

**ESTADOS DE CAMBIOS EN LA SITUACION FINANCIERA DEL 01 DE ENERO AL 31
DE MARZO DE 2016**

Concepto	Origen	Aplicación	Concepto	Origen	Aplicación
ACTIVO	148,336	178,226	PASIVO	488,273	0
Activo Circulante	49,889	687,287	Activo Circulante	488,273	0
Efectivo y Equivalentes	0	497,726	Cuentas por Pagar a Corto Plazo	488,273	0
Derechos a Recibir Efectivo y Equivalentes	0	198,758	Documentos por Pagar a Corto Plazo	0	0
Derechos a Recibir Bienes o Servicios	0	52,801	Porción a Corto Plazo de la Deuda Pública a Largo Plazo	0	0
Inventarios	0	0	Títulos y Valores a Corto Plazo	0	0
Atracciones	41,026	0	Pasivos Diferidos a Corto Plazo	0	0
Estimación por Pérdida o Detención de Activos Circulantes	0	0	Fondos y Bienes de Termino en Garantía y en Administración a Corto Plazo	0	0
Otros Activos Circulantes	0	0	Provisiones a Corto Plazo	0	0
			Otros Pasivos a Corto Plazo	0	0
Activo No Circulante	198,547	25,965	Pasivo No Circulante	0	0
Inversiones Financieras a Largo Plazo	0	0	Cuentas por Pagar a Largo Plazo	0	0
Derechos a Recibir Efectivo y Equivalentes a Largo Plazo	0	0	Documentos por Pagar a Largo Plazo	0	0
Bienes Intangibles, Intangibles y Contribuciones en Proceso	0	0	Deuda Pública a Largo Plazo	0	0
Bienes Muebles	0	17,285	Pasivos Diferidos a Largo Plazo	0	0
Activos Intangibles	0	3,613	Fondos y Bienes de Termino en Garantía y en Administración a Largo Plazo	0	0
Depreciación, Deterioro y Avaluación Acumulada de Bienes	198,547	0	Provisiones a Largo Plazo	0	0
Activos Diferidos	0	0			
Estimación por Pérdida o Detención de Activos no Circulantes	0	0			
Otros Activos no Circulantes	0	0			
			NACIONES PUBLICAS PATRIMONIO	70,887	0
			Naciones Públicas Patrimonio Contribuido	0	0
			Aportaciones	0	0
			Donaciones de Capital	0	0
			Actualización de la Hacienda Pública - Patrimonio	0	0
			Naciones Públicas Patrimonio General	70,887	0
			Resultados del Ejercicio (Pérdra) (Ganancias)	70,887	0
			Resultados de Ejercicios Anteriores	0	0
			Reservas	0	0
			Reservas	0	0
			Reclasificaciones de Resultados de Ejercicios Anteriores	0	0
			Exceso o Insuficiencia en la Actualización de la Hacienda Pública Patrimonio	0	0
			Resultado por Pasivo Monetario	0	0
			Resultado por Tenencia de Activos no Monetarios	0	0

J

\$

8

7

PK

J

ESTADO ANALITICO DEL ACTIVO DEL 01 DE ENERO AL 31 DE MARZO 2016

Concepto	Saldo Inicial		Cargos del Periodo		Abonos del Periodo		Saldo Final		Variación del Periodo	
	1	2	3	4	(1)+(2-3)	(4)-(1)	(4)-(1)	(4)-(1)	(4)-(1)	
ACTIVO										
Activo Circulante	1,077,858	44,033,024	43,388,645	1,724,934			647,379			
Efectivo y Equivalentes	855,872	37,051,520	36,613,791	1,293,601			437,729			
Derechos a Recibir Efectivo o Equivalentes	3,626	6,846,219	6,846,462	200,584			196,758			
Derechos a Recibir Bienes o Servicios	170,084	135,285	82,384	223,585			52,901			
Inventarios	-	-	-	-			-			
Almacenes	47,173	-	40,009	7,164			40,009			
Estimación por Pérdida o Deterioro de Activos Circulantes	-	-	-	-			-			
Otros Activos Circulantes	-	-	-	-			-			
Activo No Circulante	2,085,734	20,908	109,347	1,897,285			86,439			
Inversiones Financieras a Largo Plazo	-	-	-	-			-			
Derechos a Recibir Efectivo o Equivalentes a Largo Plazo	142,198	-	-	142,198			-			
Bienes Inmuebles, Infraestructura y Construcciones en Proceso	-	-	-	-			-			
Bienes Muebles	4,713,851	17,295	-	4,730,947			17,295			
Activos Intangibles	546,782	3,613	-	552,395			3,613			
Depreciación, Deterioro y Amortización Acumulada de Bienes	3,318,898	-	109,347	3,428,245			109,347			
Activos Diferidos	-	-	-	-			-			
Estimación por Pérdida o Deterioro de Activos no Circulantes	-	-	-	-			-			
Otros Activos no Circulantes	-	-	-	-			-			
TOTAL DEL ACTIVO	3,163,592	44,053,932	43,498,992	3,722,229			558,940			

ESTADO FINANCIERO DE LA EMPRESA ALCANTARA S.A.S. AL 31 DE ENERO Y 31 DE MARZO DE 2016






ESTADO ANALÍTICO DE LA DEUDA Y OTROS PASIVOS DEL 01 DE ENERO AL 31 DE MARZO DE 2016.

Denominación de las Deudas	Moneda de Contratación	Institución o País Acreedor	Saldo Inicial del Periodo	Saldo Final del Periodo
DEUDA PÚBLICA				
Deuda Interna				
Corto Plazo				
Instituciones de Crédito			0.00	0.00
Títulos y Valores			0.00	0.00
Arrendamientos Financieros			0.00	0.00
Deuda Externa				
Organismos Financieros Internacionales			0.00	0.00
Deuda Bilateral			0.00	0.00
Títulos y Valores			0.00	0.00
Arrendamientos Financieros			0.00	0.00
Subtotal a Corto Plazo			0.00	0.00
Largo Plazo				
Instituciones de Crédito			0.00	0.00
Títulos y Valores			0.00	0.00
Arrendamientos Financieros			0.00	0.00
Deuda Externa				
Organismos Financieros Internacionales			0.00	0.00
Deuda Bilateral			0.00	0.00
Títulos y Valores			0.00	0.00
Arrendamientos Financieros			0.00	0.00
Subtotal a Largo Plazo			0.00	0.00
Otros Pasivos				
Pesos mexicanos			564,018	1,052,291
Contribuciones por pagar y proveedores				
Total Deuda y Otros Pasivos			564,018	1,052,291

(Handwritten mark)

(Handwritten signature)

(Handwritten signature)


(Handwritten signature)


(Handwritten signature)


ESTADO DE VARIACIÓN EN LA HACIENDA PÚBLICA DEL 01 DE ENERO AL 31 DE MARZO DE 2016

Concepto	Hacienda Pública/Patrimonio Contribuido	Hacienda Pública/Patrimonio Generado de Ejercicios Anteriores	Hacienda Pública/Patrimonio Generado del Ejercicio	Ajustes por Cambios de Valor	TOTAL
Rectificaciones de Resultados de Ejercicios Anteriores	0.00	0.00	0.00	0.00	0.00
Patrimonio Neto Inicial/Ajustado del Ejercicio	1,428,031	0	0	0	1,428,031
Aportaciones	1,428,031	0	0	0	1,428,031
Donaciones de Capital	0	0	0	0	0
Actualización de la Hacienda Pública/Patrimonio	0	0	0	0	0
Variaciones de la Hacienda Pública/Patrimonio Neto del Ejercicio	0	1,171,240	0	0	1,171,240
Resultados del Ejercicio (Ahorros/Desahorro)	0	1,171,240	0	0	1,171,240
Resultados de Ejercicios Anteriores	0	0	0	0	0
Revaluos	0	0	0	0	0
Reservas	0	0	0	0	0
Hacienda Pública/Patrimonio Neto Final del Ejercicio 2015	1,428,031	1,171,240	0	0	2,599,271
Cambios en la Hacienda Pública/Patrimonio Neto del Ejercicio 2014	0	0	0	0	0
Aportaciones	0	0	0	0	0
Donaciones de Capital	0	0	0	0	0
Actualización de la Hacienda Pública/Patrimonio	0	0	0	0	0
Variaciones de la Hacienda Pública/Patrimonio Neto del Ejercicio 2014	0	0	70,687	0	70,687
Resultados de Ejercicio (Ahorros/Desahorro)	0	0	70,687	0	70,687
Resultados de Ejercicios Anteriores	0	0	0	0	0
Revaluos	0	0	0	0	0
Reservas	0	0	0	0	0
Saldo Neto en la Hacienda Pública / Patrimonio 2016	1,428,031	1,171,240	70,687	0	2,669,957

ESTADO DE VARIACIÓN DE LA HACIENDA PÚBLICA DEL 01 DE ENERO AL 31 DE MARZO DE 2016







9

ESTADO DE FLUJOS DE EFECTIVO DEL 01 DE ENERO AL 31 DE MARZO DE 2016 Y 2015

2016		2015		2014	
Pago de Efectivo de las Actividades de Operación					
Origen	6,881,207	6,748,838			
Ingresos	0	0			
Cuentos y Aplicaciones de Seguridad Social	0	0			
Contribuciones de seguros	0	0			
Derechos de Tipo Comunal	5,500	6,911			
Apoyos económicos de Tipo Comunal	0	0			
Ingreso por Venta de Bienes y Servicios	7,736	17,778			
Ingresos no comprendidos en las Presunciones de la Ley de Ingresos Causados en el ejercicio	0	0			
Transferencias de los Gobiernos Nacionales, Departamentales y Municipales de Utilización o Pago	0	0			
Transferencias, Asignaciones y Subsidios y Otras ayudas	6,566,427	6,722,233			
Otros Orígenes de Operación	0	0			
Aplicación					
Beneficios Personales	6,876,642	6,724,834			
Mejoras y Suministros	4,676,552	4,520,760			
Beneficios Generales	161,371	169,821			
Transferencias a otras Administraciones del Sector Público	1,022,657	1,052,762			
Transferencias a Entes del Estado Público	0	0			
Subsidios y Subvenciones	0	0			
Ayudas Sociales	15,512	2,300			
Personas y Jubilaciones	0	0			
Transferencias a Fiduciarias, Municipios y Comités Andígenas	0	0			
Transferencias a la Seguridad Social	0	0			
Donativos	0	0			
Transferencias al Exterior	0	0			
Participaciones	0	0			
Apoyos	0	0			
Comercio	0	0			
Otros Aplicaciones de Operación	0	0			
Pago Neto de Efectivo por Actividades de Operación	795,666	1,819,386			
Pago de Efectivo de las Actividades de Inversión					
Origen					
Bienes Inmuebles, Infraestructura y Construcciones en Proceso					
Bienes Muebles					
Otros Orígenes de Inversión					
Aplicación					
Bienes Inmuebles, Infraestructura y Construcciones en Proceso					
Bienes Muebles					
Otros Aplicaciones de Inversión					
Pago Neto de Efectivo por Actividades de Inversión	-10,368	-10,368			
Pago de Efectivo de las Actividades de Financiamiento					
Origen					
Endosamiento Neto					
Emisión de Deuda					
Distribución de Acciones Financieras					
Incremento de Otros Pasivos					
Aplicación					
Servicios de la Deuda					
Interés					
Exorno					
Incremento de Acciones Financieras					
Distribución de Otros Pasivos					
Pago Neto de Efectivo por Actividades de Financiamiento	-343,228	-343,228			
Incremento/Disminución Neto en el Efectivo y Equivalentes al Efectivo	457,728	457,728			
Efectivo y Equivalentes al Efectivo al Inicio del Ejercicio	684,872	684,872			
Efectivo y Equivalentes al Efectivo al Final del Ejercicio	1,233,991	1,233,991			

(Handwritten signatures and marks)

INSTITUTO ESTATAL DE ACCESO A LA INFORMACIÓN PÚBLICA
NOTAS A LOS ESTADOS FINANCIEROS
Al 31 DE MARZO DE 2016 Y 31 DE MARZO DE 2015
EN PESOS MEXICANOS
NOTAS DE DESGLOSE

1.-NOTAS AL ESTADO DE SITUACION FINANCIERA

ACTIVO

a) EFECTIVO Y EQUIVALENTES

Este rubro incluye inversiones temporales en instrumentos financieros de renta fija en instituciones bancarias con vencimiento normal de siete y hasta 21 días. El saldo se presenta de la siguiente manera:

	<u>31-03-2016</u>	<u>31-03-2015</u>
Efectivo	\$ 13,000	\$ 13,000
Bancos, dependencias y otras	\$ 80,601	\$ 107,590
Inversiones temporales	\$1'200,000	\$ 1'500,000
Total	\$1,293,601	\$ 1'620,590

No existen fondos con afectación específica.

Las inversiones temporales se realizan en instrumentos de renta fija a plazo que no excede de un mes.

b) DERECHOS A RECIBIR EFECTIVO O EQUIVALENTES

Este rubro se integra de la siguiente manera:

	<u>31-03-2016</u>	<u>31-03-2015</u>
Cuentas por cobrar a corto plazo	\$ 0	\$ 50,000
Préstamos por cobrar a corto plazo	\$ 193,825	\$ 174,950
Deudores diversos por cobrar	\$ 3,235	\$ 50
Ingresos por recuperar a corto plazo	\$ 3,524	\$ 9,487
Deudores por anticipos de Tesorería	\$ 0	\$ 0
Total	\$ 200,584	\$ 234,487

c) DERECHOS A RECIBIR BIENES O SERVICIOS

Otros derechos a recibir bienes o servicios

Los otros derechos a recibir bienes o servicios representan erogaciones efectuadas por servicios que se recibirán en el futuro en un plazo no mayor a doce meses, se cargaron a gastos mensualmente por la parte devengada. Los saldos por estos conceptos fueron los siguientes:

	<u>31-03-2016</u>	<u>31-03-2015</u>
Seguros pagados por anticipado	\$ 160,550	\$ 137,439
Hosting pagado por anticipado	\$ 50,529	\$ 53,920
Licencias antivirus pagadas por anticipado	\$ 12,506	\$ 4,843
Soporte Tisanom pagado por anticipado	\$ 0	\$ 12,582
Total	\$ 223,585	\$ 208,784

d) ALMACENES DE MATERIALES Y SUMINISTROS DE CONSUMO

Su saldo representa el valor de la existencia de toda clase de materiales y suministros de consumo, requeridos para la prestación de bienes y servicios y para el desempeño de las actividades administrativas del Instituto, su movimiento refleja los consumos realizados respecto a la existencia del cierre del mes anterior. Dichos consumos se registraron como gastos del período. Su saldo se integraba de la siguiente manera:

Subcuenta	31-03-2016	31-03-2015
Materiales de Administración, Emisión de documentos y Artículos oficiales.	\$ 7,164	\$ 35,774
Materiales y artículos de Construcción y reparación.	\$ 0	\$ 17,058
Combustibles, Lubricantes y Aditivos	\$ 0	\$ 0
Total	\$ 7,164	\$ 52,832

e) DERECHOS A RECIBIR EFECTIVO O EQUIVALENTES A LARGO PLAZO

Los otros derechos a recibir efectivo o equivalentes se originan de depósitos entregados en garantía de cumplimiento de diversos contratos. Se integraban de la siguiente manera:

	31-03-2016	31-03-2015
Otros derechos a recibir efectivo o Equivalentes a largo plazo	\$ 142,198	\$ 141,998

f) BIENES MUEBLES, INMUEBLES E INTANGIBLES

Este rubro se integraba de la siguiente manera:

Al 31 de Marzo de 2016

	Tasa	V.U.E.	M.O.I.	Depreciación del ejercicio 2016	Depreciación Acumulada
Mobiliario y Equipo de Administración					
Equipo de cómputo	30%	10 años	\$ 2'302,653	\$ 50,753	\$ 1,988,112
Mobiliario y Equipo	10%	10 años	\$ 925,478	\$ 20,885	\$ 431,198
Equipo de administración	10%	10 años	\$ 446,782	\$ 10,965	\$ 173,337
Total Mobiliario y Equipo de Administración			\$ 3'674,913	\$ 82,603	\$ 2'592,647
Mobiliario y Equipo Educativo y Recreativo					
Equipos y aparatos audiovisuales	10%	10 años	\$ 286,715	\$ 6,763	\$ 106,718
Cámaras fotográficas y de video	10%	10 años	\$ 33,214	\$ 830	\$ 13,881
Total Mobiliario y Equipo educativo y recreativo			\$ 319,929	\$ 7,593	\$ 120,599
Vehículos y Equipo de transporte	25%	4 años	\$ 627,226	\$ 10,059	\$ 556,812
Maquinaria, otros equipos y herramientas					

Maquinaria y Equipo Industrial	10%	10 años	\$ 5,380	\$ 134	\$ 2,286
Equipo de comunicación	10%	10 años	\$ 48,177	\$ 715	\$ 34,342
Otros Equipos	10%	10 años	\$ 15,600	\$ 390	\$ 4,080
Equipo de generación eléctrica	10%	10 años	\$ 39,721	\$ 993	\$ 16,881
Total Maquinaria, otros equipos y herramientas			\$ 108,878	\$ 2,232	\$ 57,589
Gran total de activos			\$ 4'730,946	\$ 102,487	\$ 3,327,647

Al 31 de Marzo de 2015

	<u>Tasa</u>	<u>V.U.E.</u>	<u>M.O.I.</u>	<u>Depreciación del ejercicio 2015</u>	<u>Depreciación Acumulada</u>
Mobiliario y Equipo de Administración					
Equipo de cómputo	30%	10 años	\$ 2'220,200	\$ 83,704	\$ 1,686,245
Mobiliario y Equipo	10%	10 años	\$ 913,194	\$ 22,770	\$ 342,004
Equipo de administración	10%	10 años	\$ 446,781	\$ 11,170	\$ 128,864
Total Mobiliario y Equipo de Administración			\$ 3'580,175	\$ 117,644	\$ 2'157,113
Mobiliario y Equipo Educativo y Recreativo					
Equipos y aparatos audiovisuales	10%	10 años	\$ 286,715	\$ 7,168	\$ 78,451
Cámaras fotográficas y de video	10%	10 años	\$ 33,214	\$ 830	\$ 10,560
Total Mobiliario y Equipo educativo y recreativo	10%	10 años	\$ 319,929	\$ 7,998	\$ 89,011
Vehículos y Equipo de transporte	25%	4 años	\$ 627,226	\$ 6,706	\$ 509,869
Maquinaria, otros equipos y herramientas					
Maquinaria y Equipo Industrial	10%	10 años	\$ 5,380	\$ 135	\$ 1,748
Equipo de comunicación	10%	10 años	\$ 45,290	\$ 1,132	\$ 30,230
Otros Equipos	10%	10 años	\$ 15,600	\$ 390	\$ 2,520
Equipo de generación eléctrica	10%	10 años	\$ 39,721	\$ 993	\$ 12,909
Total Maquinaria, otros equipos y herramientas			\$ 105,991	\$ 2,650	\$ 47,407
Gran total de activos			\$ 4'633,321	\$ 138,351	\$ 2'810,107

El Instituto cuenta con dos vehículos, un Ford Ghia modelo 1991 y un Ford Escort modelo 1995, que fueron transferidos por el Gobierno del Estado de Yucatán para su uso, que actualmente se encuentran en desuso por estar en malas condiciones y que se estima con un valor residual poco significativo. Asimismo, con motivo de un convenio de coordinación celebrado entre el Instituto y la entonces Secretaría de Desarrollo Urbano y Obras Públicas del Estado de Yucatán el 25 de Febrero de 2005, esta última realizó inversiones en el Instituto con recursos FIES del año 2005, entre las cuales se encuentran adquisiciones de mobiliario y equipo, equipo de cómputo y equipo de administración, que no está registrado en la contabilidad, de acuerdo a contestación de fecha 16 de junio de 2005 mediante oficio XV-791-SUB.SEP.773/05, emitido por la entonces Secretaría de la Contraloría General del Estado de Yucatán. Se estima que dichos bienes por la antigüedad y uso tienen un valor razonable poco significativo. El Instituto controla su uso mediante resguardos.

La depreciación se determinó utilizando el método de línea recta, aplicando la tasa determinada de acuerdo a la vida útil estimada de los bienes al monto original de la inversión, al año siguiente de la adquisición.

En el mes de diciembre de 2014 fueron dados de baja equipos de cómputo que fueron robados que tenían un valor de adquisición de \$ 65,464 y depreciación acumulada por \$ 51,006, resultando un valor en libros por \$ 14,458, que fue dado de baja en ese mes.

INTANGIBLES

Al 31 de Marzo de 2016

<u>Tipo de bien</u>	<u>Tasa</u>	<u>V.U.E.</u>	<u>Monto original De la inversión</u>	<u>Amortización del ejercicio</u>	<u>Amortización Acumulada</u>
Software	5%	20 años	\$ 155,200	\$ 1,940	\$ 32,980
Licencias	5%	20 años	\$ 397,195	\$ 4,920	\$ 67,619
			<hr/>	<hr/>	<hr/>
			\$ 552,395	\$ 6,860	\$ 100,599
			=====	=====	=====

Al 31 de Marzo de 2015

<u>Tipo de bien</u>	<u>Tasa</u>	<u>V.U.E.</u>	<u>Monto original De la inversión</u>	<u>Amortización del ejercicio</u>	<u>Amortización Acumulada</u>
Software	5%	20 años	\$ 155,200	\$ 1,940	\$ 25,220
Licencias	5%	20 años	\$ 387,160	\$ 4,840	\$ 48,180
			<hr/>	<hr/>	<hr/>
			\$ 542,360	\$ 6,780	\$ 73,400
			=====	=====	=====

La amortización se determinó utilizando el método de línea recta, aplicando la tasa determinada de acuerdo a la vida útil estimada de los bienes al monto original de la inversión al año siguiente de la adquisición. Incluye este concepto las inversiones en software y licencias informáticas propiedad del Instituto y cuyo uso excede de un año.

g) ESTIMACIONES O DETERIOROS

No se aplicó estimación por deterioro de activos durante 2016 y 2015 por estimarse sin importancia relativa su posible efecto. Las bajas de activo se aplicaron mediante acuerdo del Consejo General para su baja y posterior desincorporación. En los años 2016 y 2015 no ha habido acuerdos del Consejo General en ese

sentido, únicamente las relativas al vehículo siniestrado que se dio de baja en 2013 y el equipo de cómputo robado que se dio de baja en diciembre de 2014.

h) PASIVOS CIRCULANTE A CORTO PLAZO

Las cuentas con saldos más importantes dentro de los pasivos eran las siguientes:

	<u>31-03-2016</u>	<u>31-03-2015</u>	<u>Plazo de pago</u>
Servicios personales por pagar	\$ 642,898	\$ 654,682	1-360 días
Proveedores por pagar a corto plazo	\$ 13,118	\$ 0	1-30 días
Retenciones y contribuciones por pagar a corto plazo	\$ 396,275	\$ 387,019	1-30 días
Transferencias otorgadas por pagar a corto plazo	\$ 0	\$ 0	1-30 días
Otras cuentas por pagar	\$ 0	\$ 0	1-30 días
Total	\$ 1,052,291	\$ 1'041,701	

Los servicios personales por pagar se integran de la siguiente manera:

	<u>31-03-2016</u>	<u>31-03-2015</u>	<u>Plazo de pago</u>
Servicios personales por pagar			
Ajuste al calendario por pagar días	\$ 0	\$ 41,036	90-180
Gratificación de fin de año por pagar	\$ 414,660	\$ 399,563	90-180 días
Prima vacacional por pagar días	\$ 103,665	\$ 99,891	90-180
Cuotas de Seguridad Social	\$ 124,573	\$ 114,192	1-30 días
Total	\$ 642,898	\$ 654,682	

Las retenciones y contribuciones por pagar se integran de la siguiente manera:

Retenciones y contribuciones por pagar	<u>31-03-2016</u>	<u>31-03-2015</u>	<u>Plazo de pago</u>
Retención I.S.R. por honorarios	\$ 365	\$ 839	1-30 días
Retención de IVA	\$ 7,102	\$ 7,609	1-30 días
Retención ISR por arrendamiento	\$ 6,293	\$ 6,293	1-30 días
Retención ISR por asimilados a salarios	\$ 229,932	\$ 236,421	1-30 días
Retenciones cuotas ISSTEY	\$ 60,781	\$ 55,457	1-30 días
Retenciones préstamos ISSTEY	\$ 35,838	\$ 19,587	1-30 días
Impuesto sobre nóminas	\$ 55,657	\$ 53,917	1-30 días
IVA x Trasladar	\$ 0	\$ 6,896	1-30 días
IVA x Pagar	\$ 307	\$ 0	1-30 días
Total	\$ 396,275	\$ 387,019	

Todos los pasivos son susceptibles de pago a la fecha de su exigibilidad por estar programados para su liquidación y se tiene la disponibilidad de recursos.

2.-NOTAS AL ESTADO DE VARIACIONES EN LA HACIENDA PUBLICA/ PATRIMONIO

- a) Durante el período no se realizaron variaciones en el patrimonio contribuido.
 b) El patrimonio generado únicamente se afecta por el ahorro/desahorro neto del período.

3.-NOTAS AL ESTADO DE ACTIVIDADES.

- a) Ingresos de gestión

1.- Productos

	Marzo 2016	Marzo 2015
Productos derivados de bienes no sujetos de dominio público	\$ 5,050	\$ 6,011
Total	\$ 5,050	\$ 6,011

- 2.- Los ingresos por venta de bienes y servicios, se integran de la siguiente manera:

	Marzo 2016	Marzo 2015
Venta de servicios de certificación	\$ 4,480	\$ 534
Curso de especialización en archivística	\$ 3,250	\$ 0
Cuotas por diplomado	\$ 0	\$ 60,345
Total	\$ 7,730	\$ 60,879
Total de Ingresos de Gestión	\$ 12,780	\$ 66,890

- 3.- Los ingresos por transferencias, asignaciones y subsidios, se integran de la siguiente manera:

	Marzo 2016	Marzo 2015
Transferencias del resto del sector público	\$ 6'568,427	\$ 6'722,233

- 4.- Los otros ingresos y beneficios se integran de la siguiente manera:

	Marzo 2016	Marzo 2015
Utilidad en enajenación de bienes	\$ 0	\$ 0
Otros ingresos por aplicación de estímulos	\$ 0	\$ 0
Otros ingresos varios	\$ 0	\$ 0
Total	\$ 0	\$ 0

b) Gastos y otras pérdidas.

Los gastos y otras pérdidas acumuladas al 31 de Marzo de 2016 y 2015, se integran de la siguiente manera:

Gastos:

Concepto	31/03/2016	31/03/2015
GASTOS Y OTRAS PERDIDAS	\$6,510,382	\$6,559,896
GASTOS DE FUNCIONAMIENTO	\$6,385,523	\$6,412,466
Servicios personales	\$5,125,930	\$5,102,981
Remuneraciones al personal permanente	\$3,736,563	\$3,642,639
Sueldos base al personal permanente	\$3,736,563	\$3,642,639
Remuneraciones al personal transitorio	\$18,480	\$8,960
Sueldo base al personal eventual	\$0	\$0
Retribuciones de carácter social	\$18,480	\$8,960
Remuneraciones adicionales y especiales	\$518,926	\$541,533
Prima vacacional	\$103,786	\$103,003
Gratificación de fin de año	\$415,140	\$411,912
Compensación por servicios eventuales	\$0	\$26,618
Compensación por Productividad	\$0	\$0
Seguridad social	\$400,771	\$381,495
Cuotas de seguridad social	\$369,286	\$349,907
Cuotas para el seguro de vida del personal	\$6,423	\$6,139
Seguro de Responsabilidad Civil, Asistencia Legal y Otros (Gastos médicos mayores)	\$25,062	\$25,449
Otras prestaciones sociales y económicas	\$451,190	\$525,813
Prestaciones y haberes de retiro	\$49,297	\$134,312
Vales de despensa	\$401,893	\$391,501
Materiales y suministros	\$201,721	\$222,988
Materiales administración, emisión y artículos oficiales	\$105,541	\$135,678
Materiales, útiles y equipos menores oficinas	\$36,716	\$51,056
Materiales y útiles de impresión y Reproducción	\$199	\$0
Materiales, útiles y eq. menores Tecnologías de Información	\$60,919	\$76,223
Material impreso e información digital	\$4,352	\$5,630
Materiales de administración, emisión de documentos y artículos oficiales	\$0	\$0
Material de Limpieza	\$3,355	\$2,769
Alimentos y utensilios	\$16,585	\$15,320
Alimentos y utensilios	\$0	\$0
Productos alimenticios para personas derivado de la prestación de servicios públicos en unidades de salud, educativas, de readaptación social y otras.	\$16,446	\$15,320
Productos alimenticios para el personal	\$0	\$0
Utensilios para el servicio de alimentos	\$139	\$0
Materiales y artículos de construcción y reparación.	\$3,041	\$935
Productos minerales no metálicos	\$0	\$0

Cemento y productos de concreto	\$0	\$0
Madera y productos de madera	\$0	\$0
Vidrio y productos de vidrio	\$0	\$0
Material eléctrico y electrónico	\$0	\$696
Artículos metálicos para la construcción	\$0	\$0
Materiales complementarios	\$0	\$239
Otros materiales y artículos de construcción y reparación	\$3,041	\$0
Productos químicos farmacéuticos y laboratorio	\$50	\$93
Productos químicos, farmacéuticos y de laboratorio	\$0	\$93
Productos químicos básicos	\$0	\$0
Fertilizantes, pesticidas y otros agroquímicos	\$50	\$0
Medicinas y productos farmacéuticos	\$0	\$0
Combustibles, lubricantes y aditivos	\$73,690	\$66,238
Combustibles, lubricantes y aditivos	\$0	\$0
Combustibles para vehículos terrestres, aéreos.	\$73,690	\$66,238
Lubricantes y aditivos	\$0	\$0
Vestuario, blancos, prendas y artículos deportivos	\$0	\$0
Vestuario y uniformes	\$0	\$0
Prendas de Seguridad y Protección Personal	\$0	\$0
Blancos y Otros Textiles	\$0	\$0
Herramientas, refacciones y accesorios menores	\$2,815	\$4,723
Herramientas menores	\$0	\$150
Refacciones y accesorios menores de edificios	\$0	\$79
Refacciones y accesorios menores de mobiliario y equipo de administración, educacional y recreativo	\$0	\$0
Refacciones y accesorios equipo cómputo	\$0	\$1,793
Refacciones y accesorios equipo transporte	\$2,815	\$1,703
Refacciones y accesorios menores de maquinaria	\$0	\$0
Herramientas, refacciones y accesorios menores	\$0	\$0
Refacciones y accesorios menores de otros bienes muebles	\$0	\$999
Servicios generales	\$1,057,872	\$1,086,498
Servicios básicos	\$95,334	\$111,687
Servicio energía eléctrica	\$39,182	\$49,671
Servicio de agua potable	\$2,864	\$2,058
Servicio telefónico convencional	\$12,051	\$17,107
Servicio telefonía celular	\$17,323	\$19,362
Servicios de conducción señales analógicas	\$0	\$19,971
Servicios de Acceso de Internet, Redes y Procesamiento de Información	\$21,472	\$984
Servicio postal	\$2,442	\$2,535
Servicios de arrendamiento	\$405,846	\$412,925
Arrendamiento de edificios y locales	\$219,021	\$219,021
Arrendamiento de mobiliario	\$5,716	\$8,227
Arrendamiento de equipo de transporte	\$178,897	\$178,897

Patente, regalías y otros	\$1,596	\$5,782
Otros arrendamientos	\$616	\$997
Serv. profesionales, científicos, técnicos y otros servicios	\$56,395	\$49,568
Servicios legales, de contabilidad, auditoría y relacionados	\$4,755	\$0
Servicios diseño, arquitectura, ingeniería y relacionados	\$0	\$0
Servicios de consultoría en tecnología de Información	\$41	\$2,418
Servicios para capacitación a servidores	\$4,227	\$1,892
Impresión y elaboración de material informativo	\$492	\$692
Otros servicios comerciales	\$6,909	\$5,513
Servicios de vigilancia	\$38,171	\$38,651
Servicios Profesionales, Científicos y Técnicos Integrales	\$1,800	\$403
Servicios financieros, bancarios y comerciales	\$36,788	\$42,744
Servicios financieros, bancarios y comerciales	\$0	\$0
Intereses, descuentos y otros servicios bancarios	\$6,299	\$2,261
Seguros de responsabilidad patrimonial y finanzas	\$12,431	\$12,250
Seguro de bienes patrimoniales	\$0	\$0
Seguros vehiculares	\$18,058	\$22,896
Servicios financieros, bancarios y comerciales integrales	\$0	\$5,337
Servicios instalación, reparación, mantenimiento y conservación	\$86,168	\$42,500
Mantenimiento y conservación de inmuebles	\$50,625	\$6,181
Mantenimiento y conservación de mobiliario y equipo de administración.	\$2,320	\$0
Mantenimiento y conservación de mobiliario y equipo educacional y recreativo	\$0	\$0
Mantenimiento y conservación de bienes informáticos	\$0	\$580
Mantenimiento y conservación vehículos	\$5,025	\$8,804
Mantenimiento y conservación de maquinaria y equipo	\$0	\$2,912
Servicios lavandería, limpieza higiene y desechos	\$24,486	\$20,718
Servicios de jardinería y fumigación	\$3,712	\$3,306
Servicios comunicación social y publicidad	\$130,813	\$170,648
Difusión de mensajes sobre programas y actividades	\$130,813	\$170,648
Servicios de la industria filmica, del sonido y video	\$0	\$0
Servicios traslado y viáticos	\$56,525	\$33,334
Pasajes nacionales aéreos para servidores públicos	\$39,631	\$17,344
Pasajes nacionales terrestres para servidores públicos	\$4,944	\$2,590
Viáticos nacionales para servidores públicos	\$11,498	\$13,400
Viáticos para labores de campo	\$452	\$0
Servicios oficiales	\$20,131	\$26,504
Gastos de orden social	\$0	\$0
Congresos y convenciones	\$10,847	\$18,686
Exposiciones	\$7,349	\$5,800
Gastos de representación	\$0	\$2,018
Gastos para alimentación de servidores públicos de	\$1,935	\$0
Otros servicios generales	\$169,871	\$196,588
Otros impuestos y derechos	\$4,308	\$35,180

Penas, multas, accesorios y actualizaciones	\$0	\$0
Impuesto sobre nóminas	\$165,563	\$161,408
Transferencias, asignaciones, subsidios	\$15,512	\$2,300
Ayudas sociales a personas	\$15,512	\$2,300
Ayudas sociales a personas	\$0	\$0
Premios por concursos	\$0	\$0
Premios, recompensas, pensiones	\$15,512	\$2,300
OTROS GASTOS Y PERDIDAS EXTRAORDINARIAS	\$109,347	\$145,130
Estimaciones, depreciaciones, amortizaciones	\$109,347	\$145,130
Depreciación de bienes muebles	\$102,487	\$138,351
Amortización de activos intangibles	\$6,860	\$6,779
Disminución de almacén de materiales y suministros de consumo	\$0	\$0
Almacén de materiales y suministro de consumo	\$0	\$0

La cuenta 1131 de sueldos al personal de carácter permanente representa las erogaciones devengadas por sueldos y ajuste al calendario del personal de base del Instituto.

4.-NOTAS AL ESTADO DE FLUJO DE EFECTIVO.

a) Efectivo y equivalentes

A continuación se presenta el análisis de los saldos inicial y final del rubro de efectivo y equivalentes que se presentan en la última parte del estado de flujo de efectivo.

	<u>31-03-2016</u>	<u>31-03-2015</u>
Efectivo	\$ 13,000	\$ 13,000
Bancos, dependencias y otras	\$ 80,601	\$ 107,590
Inversiones temporales	\$ 1,200,000	\$ 1'500,000
TOTAL	\$ 1,293,601	\$ 1'620,590

b) Las adquisiciones de bienes muebles e intangibles en los meses que se señalan fueron las siguientes:

	Marzo 2016	Marzo 2015
Bienes Muebles:		
Equipo de cómputo	\$ 17,295	\$ 1,855
Mobiliario y Equipo	\$ 0	\$ 0
Equipo de Administración	\$ 0	\$ 0
Equipo educacional y Recreativo	\$ 0	\$ 0
Cámaras fotográficas y De video	\$ 0	\$ 0
Otros bienes muebles	\$ 0	\$ 0
Otros equipos	\$ 0	\$ 0
TOTAL	\$ 17,295	\$ 1,855

	Marzo 2016	Marzo 2015
Intangibles:		
Licencias	\$ 3,613	\$ 0

El 100% de las adquisiciones de 2016 y 2015, fueron realizadas con las transferencias de capital del Gobierno del Estado.

c) Conciliación entre el ahorro/des-ahorro neto y el importe de las actividades de operación.

Instituto Estatal de Acceso a la Información Pública
 Conciliación entre el ahorro o desahorro y las actividades de
 operación
 Del 1 de Enero 2016 al 31 de Marzo de 2016 y del 1 de Enero al 31
 de Marzo de 2015
 En pesos mexicanos

mar-16	mar-15
--------	--------

FLUJOS DE EFECTIVO DE LAS ACTIVIDADES DE GESTIÓN

Ahorro/desahorro del periodo

\$	\$
70,667	229,227

Movimientos de partidas o rubros que no afectan flujo de efectivo

	\$	\$
Depreciación	102,487	138,351
Amortización	6,860	6,780
Decremento (Incremento) en deudores por venta de bienes	\$ -	-\$ 50,000
Decremento (Incremento) en almacenes	40,009	53,167
Decremento en otros derechos a recibir efectivo o equivalentes	\$ -	\$ -
Incremento de servicios personales por pagar	531,816	654,682
Incremento (decremento) en proveedores	13,119	\$ -
Incremento en otras cuentas por pagar a corto plazo	\$ -	\$ -
(Decremento) incremento en contribuciones por pagar	10,391	1,010
Incremento en transferencias internas por cobrar	\$ -	\$ -
Otros ingresos y beneficios varios	\$ -	\$ -
Otros gastos varios	\$ -	\$ -
(Incremento) decremento en otros derechos a recibir bienes o servicios	-\$ 52,901	-\$ 10,810
Productos financieros corrientes		\$ -

Decremento en anticipo a proveedores	\$ -	\$ -
Flujos netos de efectivo de actividades de gestión	\$ 701,665	\$ 1,020,387

5.-CONCILIACIÓN ENTRE LOS INGRESOS PRESUPUESTARIOS Y CONTABLES, ASÍ COMO ENTRE LOS EGRESOS PRESUPUESTARIOS Y LOS GASTOS CONTABLES

INSTITUTO ESTATAL DE ACCESO A LA INFORMACIÓN PÚBLICA		
Conciliación entre los Ingresos Presupuestarios y Contables		
Correspondiente del 01 Enero al 31 de Marzo de 2016		
(Cifras en pesos)		
1. Ingresos Presupuestarios		\$ 6,853,018.00

2. Más ingresos contables no presupuestarios		\$ -
Incremento por variación de inventarios	\$ -	
Disminución del exceso de estimaciones por pérdida o deterioro u obsolescencia	\$ -	
Disminución del exceso de provisiones	\$ -	
Otros ingresos y beneficios varios	\$ -	
Otros ingresos contables no presupuestarios	\$ -	

3. Menos ingresos presupuestarios no contables		\$ 271,811.00
Productos de capital	\$ -	
Aprovechamientos capital	\$ -	
Ingresos derivados de financiamientos	\$ -	
Otros ingresos presupuestarios no contables	\$ 271,811.00	

4. Ingresos Contables (4 = 1 + 2 - 3)		\$ 6,581,207.00
--	--	------------------------

INSTITUTO ESTATAL DE ACCESO A LA INFORMACIÓN PÚBLICA		
Conciliación entre los Egresos Presupuestarios y los Gastos Contables		
Correspondiente del 01 Enero al 31 de Marzo de 2016		
1. Total de egresos (presupuestarios)		\$ 6,434,993.87

2. Menos egresos presupuestarios no contables		\$ 20,908.24
Mobiliario y equipo de administración	\$ 17,295.15	

Mobiliario y equipo educacional y recreativo	\$ -
Equipo e instrumental médico y de laboratorio	\$ -
Vehículos y equipo de transporte	\$ -
Equipo de defensa y seguridad	\$ -
Maquinaria, otros equipos y herramientas	\$ -
Activos biológicos	\$ -
Bienes inmuebles	\$ -
Activos intangibles	\$ 3,613.09
Obra pública en bienes propios	\$ -
Acciones y participaciones de capital	\$ -
Compra de títulos y valores	\$ -
Inversiones en fideicomisos, mandatos y otros análogos	\$ -
Provisiones para contingencias y otras erogaciones especiales	\$ -
Amortización de la deuda pública	\$ -
Adeudos de ejercicios fiscales anteriores (ADEFAS)	\$ -
Otros Egresos Presupuestales No Contables	\$ -

3. Más gastos contables no presupuestales		\$ 96,454.77
Estimaciones, depreciaciones, deterioros, obsolescencia y amortizaciones	\$ 109,346.85	
Provisiones	\$ -	
Disminución de inventarios	\$ -	
Aumento por insuficiencia de estimaciones por pérdida o deterioro u obsolescencia	\$ -	
Aumento por insuficiencia de provisiones	\$ -	
Otros Gastos	\$ -	
Otros Gastos Contables No Presupuestales	-\$ 12,892.08	

4. Total de Gasto Contable (4 = 1 - 2 + 3)

\$ 6,510,540.40

6.- NOTAS DE MEMORIA (CUENTAS DE ORDEN).

a) Los ingresos presupuestales se detallan con amplitud en la nota 7G.

b) Estado del ejercicio del presupuesto por capítulo:

En marzo de 2016 se efectuaron adecuaciones entre partidas del gasto y de calendario y aprobaciones por acuerdo de la Secretaría Ejecutiva.

En febrero de 2016 se efectuaron adecuaciones entre partidas del gasto y de calendario y aprobaciones por acuerdo de la Secretaría Ejecutiva.

En enero de 2016 se efectuaron adecuaciones presupuestales derivadas de acuerdo del Consejo General en la Coordinación de Apoyo Plenario y Archivo Administrativo que afectaron partidas del capítulo 1000 pero no programas por \$602, así mismo se efectuaron adecuaciones de calendario mediante acuerdo del Consejo General. Asimismo, en Sesión de Consejo General de enero de 2016, éste acordó incrementar el presupuesto a ejercer al incorporar los remanentes presupuestales de ejercicios anteriores disponibles por la cantidad de \$ 271,811, quedando con esto un presupuesto a ejercer que ascendió a \$ 26'817,711.

En abril de 2015 se efectuaron adecuaciones presupuestales derivadas de acuerdo del Consejo General que afectaron partidas y programas pero sin incrementarse el presupuesto a ejercer por el Instituto, debido a la creación del Centro de Formación en Transparencia, Acceso a la Información y Archivos Públicos, dichas adecuaciones son del capítulo 1000 transfiriéndose del programa 01833 al programa 14982 y ascienden a \$1'452,255 y del capítulo 2000 se mantuvo el programa pero se transfirió de Secretaría Ejecutiva a Consejo General por la cantidad de \$3,328.56. Así mismo, se efectuaron adecuaciones presupuestales derivadas de acuerdo del Consejo General que afectaron partidas, programas y unidades administrativas por \$38,139 y adecuaciones entre partidas del gasto y de calendario mediante acuerdo del Consejo General.

En mayo de 2015 se realizó una ampliación al estimado de ingresos derivado de la autorización del Consejo General para realizar la Segunda Gran Carrera por la Transparencia por \$ 120,000, con dicha ampliación el presupuesto a ejercer ascendió a la cantidad de \$ 26, 420,360. Así mismo se efectuaron adecuaciones presupuestales derivadas de acuerdo del Consejo General que afectaron partidas del capítulo 1000 y unidades administrativas, para la plaza de auxiliar "A" eventual del CEDAI, pero sin incrementarse el presupuesto a ejercer por el Instituto. Así mismo, se efectuaron adecuaciones presupuestales derivadas de acuerdo del Consejo General que afectaron partidas y programas entre el Consejo General y la Dirección de Difusión y Vinculación por \$80,000 y adecuaciones entre partidas del gasto y de calendario mediante acuerdo del Consejo General.

En junio de 2015 se efectuaron adecuaciones presupuestales derivadas de acuerdo del Consejo General que afectaron partidas y programas entre la Dirección de Tecnologías de la Información y la Dirección de Difusión y Vinculación y CEDAI por \$96,000, sin que se incrementara el ingreso estimado. Así mismo se efectuaron adecuaciones presupuestales derivadas de acuerdo del Consejo General en la Secretaría Técnica que afectaron partidas del capítulo 1000 pero no programas por \$423,584. Así mismo se efectuaron adecuaciones presupuestales derivadas de acuerdo del Consejo General que afectaron partidas, programas y unidades administrativas por \$867,000. También se realizaron adecuaciones entre partidas del gasto y de calendario mediante acuerdo del Consejo General y aprobaciones por acuerdo de la Secretaría Ejecutiva.

En julio de 2015 se efectuaron adecuaciones presupuestales derivadas de acuerdo del Consejo General en la Secretaría Técnica que afectaron partidas del capítulo 1000 pero no programas por \$220,323, sin que se incrementara el ingreso estimado. Así mismo se efectuaron adecuaciones entre partidas del gasto y de calendario mediante acuerdo del Consejo General y aprobaciones por acuerdo de la Secretaría Ejecutiva.

En agosto de 2015 se efectuaron adecuaciones entre partidas del gasto y de calendario y aprobaciones por acuerdo de la Secretaría Ejecutiva.

En septiembre de 2015 se efectuaron adecuaciones presupuestales derivadas de acuerdo del Consejo General que afectaron programas, partidas del capítulo 1000 y unidades administrativas por \$20,680, para la contratación de servicio social, pero sin incrementarse el presupuesto a ejercer por el Instituto. Así mismo se efectuaron adecuaciones presupuestales derivadas de acuerdo del Consejo General en la Secretaría Técnica que afectaron partidas del capítulo 1000 y 3000 por \$7,611.47 y adecuaciones presupuestales derivadas de acuerdo del Consejo General entre la dirección de Administración y Finanzas y Consejo General que afectaron programas y partidas por \$11,000 para mantenimiento de inmuebles. También se efectuaron adecuaciones presupuestales derivadas de acuerdo del Consejo General que afectaron partidas del capítulo 1000 en el Consejo General por \$78,509.70 para la partida de Prestaciones y haberes de retiro. También se realizaron adecuaciones entre partidas del gasto y de calendario mediante acuerdo del Consejo General y aprobaciones por acuerdo de la Secretaría Ejecutiva.

En octubre de 2015 se efectuaron adecuaciones presupuestales derivadas de acuerdo del Consejo General en la Secretaría Técnica que afectaron partidas del capítulo 1000 pero no programas por \$19,536.11, sin que se incrementara el ingreso estimado. Así mismo se efectuaron adecuaciones entre partidas del gasto y de calendario mediante acuerdo del Consejo General y aprobaciones por acuerdo de la Secretaría Ejecutiva.

En noviembre de 2015 se efectuaron adecuaciones presupuestales derivadas de acuerdo del Consejo General que afectaron programas, partidas del capítulo 2000, 3000 y 5000 y unidades administrativas, para diversos gastos como viáticos, bienes informáticos, productos alimenticios, copias, pero sin incrementarse el presupuesto a ejercer por el Instituto. También se realizaron adecuaciones entre partidas del gasto y de calendario mediante acuerdo del Consejo General y aprobaciones por acuerdo de la Secretaría Ejecutiva.

En diciembre de 2015 se efectuaron adecuaciones presupuestales derivadas de acuerdo del Consejo General que afectaron programas, partidas y unidades administrativas, para adquisición de pavos para el personal y para un apoyo económico extraordinario consistente en \$1,500 en vales de despensa electrónicos, pero sin incrementarse el presupuesto a ejercer por el Instituto. También se realizaron adecuaciones entre partidas del gasto y de calendario mediante acuerdo del Consejo General y aprobaciones por acuerdo de la Secretaría Ejecutiva.

Asimismo, en el mes de diciembre de 2015 el Consejo General acordó autorizar la baja del almacén de materiales y artículos de Construcción y reparación por \$17,058.

El estado que guardaba el presupuesto por capítulos es el siguiente:

Del 1 de enero al 31 de marzo de 2016

CAPITULOS	NOMBRE	PRESUPUESTO DE EGRESOS APROBADO	AMPLIACIONES /(REDUCCIONES)	EGRESOS MODIFICADO	EGRESOS COMPROMETIDO
TOTALES		\$ 26,545,900	\$ 271,811	\$ 26,817,711	\$ 23,902,975
1000	Servicios Personales	\$ 21,263,466	\$ 118,532	\$ 21,381,998	\$ 20,859,378
2000	Materiales y Suministros	\$ 730,750	\$ - 1,209	\$ 729,541	\$ 161,871
3000	Servicios Generales	\$ 4,332,071	\$ 135,488	\$ 4,467,559	\$ 2,845,306
4000	Transferencias, Asignaciones, Subsidios y otras ayudas	\$ 50,000	\$ 19,000	\$ 69,000	\$ 15,512
5000	Bienes Muebles, Inmuebles e Intangibles	\$ 169,613	\$ 0	\$ 169,613	\$ 20,908

CAPITULOS	NOMBRE	EGRESOS DEVENGADO DEL MES	EGRESOS DEVENGADO ACUMULADO
TOTALES		\$ 2,170,552	\$ 6,434,995
1000	Servicios Personales	\$ 1,723,877	\$ 5,211,318
2000	Materiales y Suministros	\$ 84,489	\$ 161,872
3000	Servicios Generales	\$ 334,318	\$ 1,025,385
4000	Transferencias, Asignaciones, Subsidios y otras ayudas	\$ 6,960	\$ 15,512
5000	Bienes muebles, inmuebles e intangibles	\$ 20,908	\$ 20,908

CAPITULOS	NOMBRE	EGRESOS EJERCIDO ACUMULADO	EGRESOS PAGADO ACUMULADO	SUBEJERCICIO
TOTALES		\$ 5,723,321	\$ 5,699,135	\$ 20,382,716
1000	servicios personales	\$ 4,568,420	\$ 4,568,420	\$ 16,170,680
2000	Materiales y suministros	\$ 159,150	\$ 148,885	\$ 567,669

3000	Servicios generales	\$ 959,328	\$ 952,370	\$ 3,442,174
4000	Transferencias, Asignaciones, Subsidios y otras ayudas	\$ 15,512	\$ 8,552	\$ 53,488
5000	Bienes muebles, inmuebles e intangibles	\$ 20,908	\$ 20,908	\$ 148,705

Del 1 de enero al 31 de marzo de 2015

CAPITULOS	NOMBRE	PRESUPUESTO DE EGRESOS APROBADO	AMPLIACIONES /(REDUCCIONES)	EGRESOS MODIFICADO	EGRESOS COMPROMETIDO
TOTALES		\$ 25,770,741	\$ 529,619	\$ 26,300,360	\$ 22,661,855
1000	Servicios Personales	\$ 20,381,530	\$ 275,447	\$ 20,656,977	\$ 19,513,279
2000	Materiales y Suministros	\$ 748,328	\$ 34,000	\$ 782,465	\$ 172,521
3000	Servicios Generales	\$ 4,516,383	\$ 220,035	\$ 4,736,418	\$ 2,971,900
4000	Apoyos Subsidios y Transferencias	\$ 28,000	\$ -	\$ 28,000	\$ 2,300
5000	Bienes Muebles, Inmuebles e intangibles	\$ 96,500	\$ -	\$ 96,500	\$ 1855

CAPITULOS	NOMBRE	EGRESOS DEVENGADO DEL MES	EGRESOS DEVENGADO ACUMULADO
TOTALES		\$ 2,200,553	\$ 6,374,264
1000	Servicios Personales	\$ 1,775,984	\$ 5,155,433
2000	Materiales y Suministros	\$ 74,086	\$ 169,821
3000	Servicios Generales	\$ 348,628	\$ 1,044,855
4000	Apoyos subsidios y transferencias	\$ -	\$ 2,300
5000	Bienes muebles, inmuebles e intangibles	\$ 1,855	\$ 1,855

CAPITULOS	NOMBRE	EGRESOS EJERCIDO ACUMULADO	EGRESOS PAGADO ACUMULADO	SUBEJERCICIO
TOTALES		\$ 5,665,664	\$ 5,616,695	\$ 19,926,096
1000	servicios personales	\$ 4,500,750	\$ 4,499,515	\$ 15,501,544
2000	Materiales y suministros	\$ 169,821	\$ 159,079	\$ 612,644
3000	Servicios generales	\$ 990,938	\$ 953,946	\$ 3,691,563
4000	Apoyos subsidios y transferencias	\$ 2,300	\$ 2,300	\$ 25,700
5000	Bienes muebles, inmuebles e intangibles	\$ 1,855	\$ 1,855	\$ 94,645

7.- NOTA DE GESTIÓN ADMINISTRATIVA

a) Panorama económico y financiero:

El Instituto operó considerando un panorama económico en el cual la inflación estimada para los años 2016 y 2015 no excede del 5%, asimismo el tipo de cambio del peso respecto al dólar no influyó sustancialmente en su operación. Se espera que en el ejercicio 2016 la inflación acumulada no exceda del 4% anual.

b) Autorización e historia:

El Instituto Estatal de Acceso a la Información Pública, es un Organismo Público Autónomo, especializado e imparcial, sin fines de lucro, con personalidad jurídica y patrimonio propios, encargado de garantizar el derecho de acceso a la información pública y protección de datos personales, no sectorizado, con domicilio en la ciudad de Mérida, Yucatán. Su constitución, funcionamiento y operación se regulan por lo dispuesto en la Constitución Política del Estado de Yucatán, por la Ley de Acceso a la Información Pública para el Estado y los Municipios de Yucatán (la Ley), por el Decreto número 515 del 31 de mayo de 2004 que lo crea, por el Decreto número 108 del 18 de agosto de 2008 que lo modifica, por su reglamento interior, así como por las demás leyes, decretos, acuerdos y convenios aplicables.

El 6 de enero de 2012 fue publicada una reforma a la Ley mencionada cambiando entre otras cosas la representación legal del Instituto, que quedó a favor del Consejero Presidente, pudiendo delegar ésta algunas de sus atribuciones.

c) Organización y objeto social:

Su actividad principal es I) vigilar el cumplimiento de la Ley; II) promover en la sociedad el conocimiento, uso y aprovechamiento de la información pública, así como la capacitación y actualización de los servidores públicos en la cultura de acceso a la información pública y protección de datos personales; III) garantizar la protección de los datos personales; IV) recibir fondos de organismos nacionales e internacionales para el mejor cumplimiento de sus atribuciones; V) proponer a las autoridades educativas la inclusión en los programas de estudio de contenidos que versen sobre la importancia social del derecho de acceso a la información pública; VI.) Impulsar, conjuntamente con instituciones de educación superior, la investigación, difusión y docencia sobre el derecho de acceso a la información pública; VII) difundir y ampliar el conocimiento sobre la materia de la Ley; VIII) procurar la conciliación de los intereses de los particulares con los de los sujetos obligados cuando éstos entren en conflicto con motivo de la aplicación de la Ley, y IX) implementar un sistema electrónico para ejercer el derecho de acceso a la información.

Se encuentra registrada como entidad no lucrativa para efectos fiscales.

El ejercicio fiscal en curso es el 2016.

Es una persona moral no contribuyente del Impuesto Sobre la Renta que tiene como obligación retener e enterar Impuesto Sobre la renta e impuesto al Valor Agregado por los servicios de los empleados como asimilables a salarios, honorarios pagados, rentas pagadas y cualquier otro servicio que reciba sujeto a retención. A partir del mes de mayo de 2013 es causante del Impuesto al Valor Agregado por los servicios de certificación que presta.

La estructura organizacional básica esta conformada de la siguiente manera:

Tres Consejeros
Secretaría Ejecutiva
Secretaría Técnica.
3 Direcciones Operativas
1 Centro de Formación en Transparencia, Acceso a la Información y Archivos Públicos

En el mes de marzo de 2014 se reformó el Reglamento Interior del Instituto desapareciendo la Dirección de Verificación y Evaluación, asumiendo sus funciones la Secretaría Ejecutiva.

En el mes de abril de 2015 se reformó el Reglamento Interior del Instituto desapareciendo la Dirección de Capacitación y Proyectos Educativos, y se creó el Centro de Formación en Transparencia, Acceso a la Información y Archivos Públicos según consta en el Acta 19/2015 del 1 de abril de 2015.

d) Bases de preparación de los Estados financieros:

A la fecha de los estados financieros, para su presentación, se han aplicado las disposiciones normativas emitidas por el CONAC, lo dispuesto en la Ley General de Contabilidad Gubernamental y la Ley de Presupuesto y Contabilidad del Estado de Yucatán, adecuándose la presentación de los estados financieros en el mes de diciembre de 2011 para presentarlos con base en lo dispuesto en el Manual de Contabilidad Gubernamental publicado por el CONAC, de tal manera que las cifras que se presentan en los Estados financieros ya están de acuerdo a lo señalado en el referido manual.

En el mes de diciembre 2014 el Consejo General aprobó el manual de Contabilidad Gubernamental propio del Instituto y que se está usando a partir del 1 Enero del 2015 en el Sistema Automatizado de Administración y Contabilidad Gubernamental.

El sistema de Contabilidad Gubernamental

I. Refleja la aplicación de los principios, normas contables generales y específicas e instrumentos establecidos por el Consejo Nacional de Armonización Contable aplicables a la fecha de los estados financieros.

II. Facilita el reconocimiento de las operaciones de ingresos, gastos, activos, pasivos y patrimoniales.

III. Integra el ejercicio presupuestario con la operación contable, a partir de la utilización del gasto devengado;

IV. Permite que los registros se efectúen considerando la base acumulativa para la integración de la información presupuestaria y contable;

V. Refleja un registro congruente y ordenado de cada operación que genere derechos y obligaciones derivados de la gestión económico-financiera del Instituto;

Asimismo, la contabilidad se basa en un marco conceptual que representa los conceptos fundamentales para la elaboración de normas, la contabilización, valuación y presentación de la información financiera confiable y comparable para satisfacer las necesidades de los usuarios y permite ser reconocida e interpretada y aplica los postulados, que tienen como objetivo sustentar técnicamente la contabilidad gubernamental, así como organizar la efectiva sistematización que permita la obtención de información veraz, clara y concisa.

Las partidas de los estados financieros se reconocen sobre la base del devengado, sobre una base acumulativa y se registran a costos históricos.

En el reconocimiento, valuación presentación y revelación de la información financiera se atiende a lo establecido en los postulados básicos establecidos en la Ley General de Contabilidad Gubernamental.

No se aplicó normatividad supletoria en 2016 y 2015.

e) Políticas contables significativas

A la fecha de los estados financieros no se está aplicando actualización a ninguna cuenta de los estados financieros, ya que no existe una economía que se considere hiperinflacionaria.

No existen operaciones celebradas en el extranjero.

Los compromisos en materia de pensiones al retiro de los trabajadores son asumidos en su totalidad por el Instituto de Seguridad Social para los Trabajadores del Estado de Yucatán (ISSTEY).

Se realizan mensualmente provisiones de aguinaldo por pagar, prima vacacional por pagar y ajuste al calendario por pagar para reconocer los gastos devengados por estos conceptos y se cancelan al realizar los pagos en el propio ejercicio.

Los inmuebles, maquinaria y equipo se registran a su costo histórico de adquisición y se deprecian a partir del año siguiente de su adquisición por el método de línea recta considerando la vida útil estimada, tal como se señala en la nota 1 f) y 1g).

Los activos intangibles se registran a su costo histórico de adquisición y se amortizan a partir del año siguiente de su adquisición por el método de línea recta, considerando la vida útil estimada tal como se señala en la nota 1 f) y 1g).

No hay indicios de deterioro importante en los activos de larga duración.

No existen reservas creadas en el Instituto.

No se han realizado depuraciones o cancelaciones de saldos.

Con base en el acuerdo del Consejo Nacional de Armonización (CONAC) por el que se reforma los capítulos III y VII del Manual de Contabilidad Gubernamental, publicado en el Diario Oficial del Estado de Yucatán el 22 de enero de 2014 y en el Diario Oficial de la Federación del 31 de diciembre de 2013, se modificó la estructura del estado de situación financiera, Estado de actividades, Estado de Variación en la Hacienda Pública, el Estado de Cambios en la Situación Financiera, el estado analítico de ingresos y el estado analítico del ejercicio Presupuesto de Egresos.

Los principales cambios fueron los siguientes:

- a) Estado de situación financiera.- Se presenta la información por rubros, en vez de presentarse por cuentas.
- b) Estado de actividades.- Se presenta la información a nivel de rubros en vez de presentarse a nivel de cuentas.
- c) Estados de variación en la Hacienda pública.- Cambio de algunos nombres de los renglones.
- d) Estado de Cambios en la Situación Financiera.- Se aprueba el formato que detalla los orígenes y aplicaciones de recursos partiendo de las diferencias de los rubros entre el período actual y el período anterior.
- e) Estado analítico de ingresos.- Se incorpora la columna de ampliaciones y reducciones y la de ingresos excedentes.
- f) Estado analítico del ejercicio Presupuesto de Egresos.- Se eliminan columnas relativas al presupuesto disponible para comprometer, Comprometido no devengado, presupuesto sin devengar, cuentas por pagar (deuda) y se crea una columna denominada subejercicio.

Asimismo, en acuerdo del Conac publicado el 06 de octubre de 2014 se volvieron a modificar los formatos de los estados financieros que representaron algunas variaciones de presentación en los distintos estados financieros contables sin afectar sustancialmente su estructura, respecto a los publicados el 31 de diciembre de 2013, pues los cambios principales radican en los estados financieros presupuestales al informarse al nivel de Concepto y no de partida. Asimismo se adecuan los estados programáticos al clasificador publicado por el CONAC.

En septiembre de 2015 se reformó el cuadro referente a la clasificación económica por tipo de gasto del Estado Analítico del Ejercicio aumentándole el renglón referente a las partidas de Pensiones y Jubilaciones, así como las Participaciones.

f) Reporte Analítico del activo

La vida útil y tasa de depreciación y amortización de los bienes muebles e intangibles se detallan en la nota 1 f) y 1g).

Durante el ejercicio 2016 y 2015 no se efectuaron cambios en el porcentaje de depreciación o valor residual de los activos.

No se encuentran registrados bienes inmuebles y obras en proceso al cierre del ejercicio. Los bienes inmuebles que se utilizan no son propiedad del Instituto.

No existían al 31 de Marzo de 2016 y 31 de Marzo de 2015 bienes en garantía, embargos ni litigios que afecten los activos del Instituto. Solamente están registrados los depósitos garantía otorgados a proveedores de servicios que se registran como otros derechos a recibir efectivo o equivalentes.

No se ha realizado desmantelamientos de activos.

Las inversiones en valores ascendieron a \$ 1'200,000 al 31 de marzo de 2016 y \$ 1'500,000 al 31 de marzo de 2015, el saldo se originó por diferencias temporales de efectivo provenientes, entre otros, de ahorros y de distintas disponibilidades temporales de efectivo.

Baja de bienes muebles:

El Consejo General aprobó en el mes de abril de 2013, la baja de un vehículo y de equipo de cómputo en diciembre de 2014, tal como se describe en la nota 1f).

g) Reporte de recaudación:

Al 31 de Marzo de 2016 y 2015 la recaudación fue la siguiente:

Del 1 de enero al 31 de Marzo de 2016

Cuenta Pública 2016						
Instituto Estatal de Acceso a la Información Pública						
Estado Analítico de Ingresos						
Del 1 de Enero al 31 de Marzo 2016						
Rubro de los Ingresos	Ingresos					Diferencia (6-5-1)
	Estimado (1)	Ampliaciones y Reducciones (2)	Modificado (3 = 1 + 2)	Devengado (4)	Recaudado (5)	
IMPUESTOS						
CUOTAS Y APORTACIONES DE SEGURIDAD SOCIAL						
CONTRIBUCIONES DE MEJORAS						
DERECHOS						
PRODUCTOS						
CORRIENTE						
CAPITAL						
APROVECHAMIENTOS		271,811	271,811	271,811	271,811	271,811
CORRIENTE		271,811	271,811	271,811	271,811	271,811
CAPITAL						
INGRESOS POR VENTAS DE BIENES Y SERVICIOS	129,900		129,900	12,780	12,780	-117,120
PARTICIPACIONES Y APORTACIONES						
TRANSFERENCIAS, ASIGNACIONES, SUBSIDIOS Y OTRAS AYUDAS	26,416,000		26,416,000	6,568,427	6,568,427	-19,847,573
INGRESOS DERIVADOS DE FINANCIAMIENTOS						
TOTAL	26,545,900	271,811	26,817,711	6,853,018	6,853,018	-19,692,882
				Ingresos Excedentes		

J
ph

ph

ph
ph
ph

AL NO PERMITIR MÁS RENGLONES PARA ORGANISMOS EL RENGLÓN DE INGRESOS POR VENTA DE BIENES Y SERVICIOS INCLUYE LO SIGUIENTE:

APROVECHAMIENTOS-INGRESOS POR MULTAS	20,000	-	20,000	-	-	-20,000
OTROS PRODUCTOS QUE GENERAN INGRESOS CORRIENTES	-	-	-	-	-	-
PRODUCTOS CORRIENTES-INTERESES GANADOS	30,000	-	30,000	5,050	5,050	-24,950
INGRESOS POR VENTAS DE BIENES O SERVICIOS	79,900		79,900	7,730	7,730	-72,170
OTROS APROVECHAMIENTOS- POR APLICACIÓN DE REMANENTES DE EJERCICIOS ANTERIORES	-	271,811	271,811	271,811	271,811	271,811

TOTAL

129,900 271,811 401,711 284,591 284,591 154,691

Del 1 de enero al 31 de Marzo de 2015

Rubro de los Ingresos	Ingresos					Diferencia (6=5-1)
	Estimado (1)	Ampliaciones y Reducciones (2)	Modificado (3 = 1 + 2)	Devengado (4)	Recaudado (5)	
IMPUESTOS CUOTAS Y APORTACIONES DE SEGURIDAD SOCIAL						
CONTRIBUCIONES DE MEJORAS DERECHOS PRODUCTOS	35,000		35,000	6,011	6,011	-28,989
CORRIENTE CAPITAL	35,000		35,000	6,011	6,011	-28,989
APROVECHAMIENTOS	20,000	374,447	394,447	374,447	374,447	354,447
CORRIENTE CAPITAL	20,000	374,447	394,447	374,447	374,447	354,447
INGRESOS POR VENTAS DE BIENES Y SERVICIOS	315,741	155,172	470,913	60,879	17,776	-297,965
PARTICIPACIONES Y APORTACIONES TRANSFERENCIAS, ASIGNACIONES, SUBSIDIOS Y OTRAS AYUDAS	25,400,000		25,400,000	6,722,233	6,722,233	18,677,767
INGRESOS DERIVADOS DE FINANCIAMIENTOS						
TOTAL	25,770,741	529,619	26,300,360	7,163,570	7,120,467	
				Ingresos Excedentes		18,650,274

Al no permitir el nuevo formato el desglose de los demás ingresos, se utilizó el renglón de ingresos por venta de bienes y servicios, que se integra de la siguiente manera:

APROVECHAMIENTOS-INGRESOS POR	\$20,000.00	\$374,447.00	\$394,447.00	\$374,447.00	\$374,447.00	\$354,447.00
-------------------------------	-------------	--------------	--------------	--------------	--------------	--------------

MULTAS						
OTROS PRODUCTOS QUE GENERAN INGRESOS CORRIENTES	\$0.00	\$0.00	\$0.00	\$0.00	\$0.00	\$0.00
PRODUCTOS CORRIENTES- INTERESES GANADOS	\$35,000.00	\$0.00	\$35,000.00	\$6,010.92	\$6,010.92	-\$28,989.08
INGRESOS POR VENTAS DE BIENES O SERVICIOS	\$315,741.00	\$155,172.42	\$470,913.42	\$60,879.31	\$17,775.86	-\$297,965.14
OTROS APROVECHAMIENTOS-POR APLICACIÓN DE REMANENTES DE EJERCICIOS ANTERIORES	\$0.00					\$0.00
TOTAL	\$370,741.00	\$529,619.42	\$900,360.42	\$441,337.23	\$398,233.78	\$27,492.78

Proyección de la recaudación

Para el año 2016 el Instituto proyectó recibir ingresos por transferencias del Gobierno del Estado de Yucatán por \$ 26'416,000 e ingresos propios por \$129,900 resultando un total de \$26'545,900. Asimismo, en Sesión de Consejo General de enero de 2016, éste acordó incrementar el presupuesto a ejercer al incorporar los remanentes presupuestales de ejercicios anteriores disponibles por la cantidad de \$ 271,811, quedando con esto un presupuesto a ejercer que ascendió a \$ 26'817,711.

Para el año 2015 el Instituto proyectó recibir ingresos por transferencias del Gobierno del Estado de Yucatán por \$ 25'400,000 e ingresos propios por \$370,741 resultando un total de \$25'770,741. Asimismo, en Sesión de Consejo General de enero de 2015, éste acordó incrementar el presupuesto a ejercer al incorporar los remanentes presupuestales de ejercicios anteriores disponibles por la cantidad de \$ 374,447, quedando con esto un presupuesto a ejercer que ascendió a \$ 26'145,188. En marzo de 2015 se efectuaron adecuaciones presupuestales entre partidas del ingreso propio por \$ 155,172 por concepto de Diplomados de Archivística, derivadas de la autorización del Consejo General de incorporar al presupuesto del ejercicio 2015. Con dicha ampliación el presupuesto a ejercer ascendió a la cantidad de \$ 26, 300,360. En mayo de 2015 se efectuaron adecuaciones presupuestales entre partidas del ingreso propio por \$ 120,000 por concepto de la Segunda Gran Carrera de la Transparencia, derivadas de la autorización del Consejo General de incorporar al presupuesto del ejercicio 2015. Con dicha ampliación el presupuesto a ejercer ascendió a la cantidad de \$ 26, 420,360.

h) Proceso de mejora:

Las principales políticas de control interno son las siguientes:

- 1.-Las adquisiciones de bienes o servicios son requeridas por las unidades administrativas y previo análisis de la disponibilidad presupuestal se autorizan por la Secretaría Ejecutiva y se emite la orden de compra correspondiente. Se registra el compromiso adquirido. Existen adquisiciones que son autorizadas expresamente por el Consejo General previo a su realización.
- 2.- Los bienes o servicios solicitados se reciben y se registran en la contabilidad al considerarse devengados.
- 3.-Se lleva un control de los bienes muebles adquiridos firmándose el resguardo correspondiente por el personal al que son asignados.

4.-Todas las remuneraciones a favor de los trabajadores se encuentran en un tabulador autorizado por el Consejo General. Los pagos de dichas remuneraciones son autorizadas por la Secretaría Ejecutiva previo a su realización.

5.- Se tienen establecidos diversos programas para medir el desempeño financiero y operativo de las unidades administrativas y se reportan a la Secretaría de Administración y Finanzas y a la Secretaría Técnica del Gabinete, Planeación y Evaluación asimismo se incluyen en el informe de avance semestral y en la cuenta pública.

i) Eventos posteriores al cierre:

No existen eventos posteriores que modifiquen o afecten las cifras de los estados financieros.

j) Partes relacionadas:

El Gobierno del Estado de Yucatán establece influencia significativa respecto al monto y el ejercicio del presupuesto al ser ésta la que determina el monto final del presupuesto que se somete a aprobación del H. Congreso del Estado de Yucatán.

k) Contrato plurianual de arrendamiento.

En el mes de agosto de 2013, el Consejo general aprobó la contratación de la renta de 4 vehículos hasta por un plazo de 36 meses. En el mes de septiembre de 2013 se contrató el arrendamiento de 4 vehículos por un plazo de 36 meses, que se integra de la siguiente manera:

RESUMEN DEL CONTRATO DE ARRENDAMIENTO DE 4 VEHICULOS	RENTA NORMAL DE LOS CUATRO VEHICULOS	MESES COMPRENDIDOS EN 2016	IMPORTE DE ENERO A SEPTIEMBRE 2016 (9 MESES)
IMPORTE RENTA	\$17,637.81	9	\$158,740.29
IVA	\$6,526.80	9	\$58,741.20
GASTO DEL INSTITUTO	\$24,164.61	9	\$217,481.49

Con motivo de la suscripción de los contratos de arrendamiento, se constituyó depósito en garantía a favor de la arrendadora por la cantidad de \$24,164.63, que presupuestalmente se registró como gasto por arrendamiento y contablemente quedó registrado como activo por depósito en garantía.

Asimismo, en el mes de septiembre de 2014, el Consejo general aprobó la contratación de la renta de 3 vehículos, hasta por un plazo de 18 meses para un vehículo y 30 meses para los otros dos. En el mes de octubre de 2014 se contrató el arrendamiento de 3 vehículos de acuerdo a lo aprobado previamente por el Consejo General, que se integra de la siguiente manera:

**RESUMEN DEL
CONTRATO DE
ARRENDAMIENTO DE 3
VEHICULOS**

	IMPORTE RENTA	IVA	TOTAL	MESES COMPRENDIDOS EN 2016	IMPORTE DE ENERO A DICIEMBRE 2016(12 MESES)
RENTA NORMAL DE UN VEHICULO (18 MESES)	\$10,372.95	\$1,659.67	\$12,032.62	4	\$48,130.48
RENTA NORMAL DE LOS DOS VEHICULOS (30 MESES)	\$20,202.60	\$3,232.42	\$23,435.02	12	\$281,220.24
	\$30,575.55	\$4,892.09	\$35,467.64		\$329,350.72

Con motivo de la suscripción de los contratos de arrendamientos referidos, se constituyó depósito en garantía a favor de la arrendadora por la cantidad de \$35,467.64, que en el presupuesto se registró como gasto por arrendamiento y contablemente quedó registrado como activo por depósito en garantía.

l) Responsabilidad sobre la presentación de los estados financieros

Bajo protesta de decir verdad declaramos que los estados financieros y sus notas, son razonablemente correctos y son responsabilidad del emisor.

ESTADO ANALÍTICO DE INGRESOS DEL 01 DE ENERO AL 31 DE MARZO DE 2016.

Rubro de los Ingresos	Ingresos					Diferencia (4-5-2)
	Estimado (1)	Ampliaciones y Reducciones (2)	Modificado (1 + 2)	Devengado (4)	Realizado (5)	
IMPUESTOS						
CUOTAS Y APORTACIONES DE SEGURIDAD SOCIAL						
CONTRIBUCIONES DE MEJORAS						
DERECHOS						
PRODUCTOS						
CORRIENTE						
CAPITAL						
APROVECHAMIENTOS		0	0	0	0	0
CORRIENTE		0	0			0
CAPITAL						
INGRESOS POR VENTAS DE BIENES Y SERVICIOS	126.900	271.811	401.711	294.591	294.591	154.991
PARTICIPACIONES Y APORTACIONES						
TRANSFERENCIALES, ASIGNACIONES, SUBSIDIOS Y OTRAS AYUDAS	26.416.000		26.416.000	6.566.427	6.566.427	-19.847.573
INGRESOS DERIVADOS DE FINANCIAMIENTOS						
TOTAL	26.542.900	271.811	26.817.711	6.861.018	6.861.018	-19.952.692

Estado Analítico de Ingresos por Fuentes de Financiamiento	Ingresos					Diferencia (4-5-2)
	Estimado (1)	Ampliaciones y Reducciones (2)	Modificado (1 + 2)	Devengado (4)	Realizado (5)	
Ingresos del Gobierno						
IMPUESTOS						
CONTRIBUCIONES DE MEJORAS						
DERECHOS						
PRODUCTOS			0	0	0	0
CORRIENTE			0	0	0	0
CAPITAL						
APROVECHAMIENTOS		0	0	0	0	0
CORRIENTE						
CAPITAL						
PARTICIPACIONES Y APORTACIONES						
TRANSFERENCIALES, ASIGNACIONES, SUBSIDIOS Y OTRAS AYUDAS						
Ingresos de Organismos y Empresas						
CUOTAS Y APORTACIONES DE SEGURIDAD SOCIAL						
INGRESOS POR VENTAS DE BIENES Y SERVICIOS	126.900	271.811	401.711	294.591	294.591	154.991
TRANSFERENCIALES, ASIGNACIONES, SUBSIDIOS Y OTRAS AYUDAS	26.416.000		26,416,000	6,566,427	6,566,427	-19,847,573
INGRESOS DERIVADOS DE FINANCIAMIENTOS						
TOTAL	26,542,900	271,811	26,817,711	6,861,018	6,861,018	-19,952,692

1. Los ingresos excedentes se presentan para efectos de cumplimiento de la Ley General de Contabilidad Gubernamental y el importe reflejado debe ser siempre mayor a cero.

Nota: Al no permitir más renglones para organismos el renglón de ingresos por venta de bienes y servicios incluye lo siguiente:

APROVECHAMIENTOS-INGRESOS POR MULTAS	20,000	-	20,000	-	-	- 20,000
OTROS PRODUCTOS QUE GENERAN INGRESOS CORRIENTES	-	-	-	-	-	-
PRODUCTOS CORRIENTES-INTERESES GANADOS	30,000	-	30,000	5,050	5,050	- 24,950
INGRESOS POR VENTAS DE BIENES O SERVICIOS	79,900	-	79,900	7,730	7,730	- 72,170
OTROS APROVECHAMIENTOS- POR APLICACIÓN DE REMANENTES DE EJERCICIOS ANTERIORES	-	271,811	271,811	271,811	271,811	271,811

TOTAL

129,900 271,811 401,711 284,591 284,591 154,691

**ESTADO ANALÍTICO DEL EJERCICIO DEL PRESUPUESTO DE EGRESOS,
CLASIFICACIÓN ADMINISTRATIVA DEL 01 DE ENERO AL 31 DE MARZO DE 2016.**

Concepto	Egresos					Subejercicio
	Aprobado	Ampliaciones/ (Reducciones)	Modificado	Devengado	Pagado	
	1	2	3=(1+2)	4	5	
Instituto Estatal de Acceso a la Información Pública	\$ 26,545,900	\$ 271,811	\$ 26,817,711	\$ 6,434,995	\$ 5,699,135	\$ 20,382,716
Total del Gasto	\$ 26,545,900	\$ 271,811	\$ 26,817,711	\$ 6,434,995	\$ 5,699,135	\$ 20,382,716

ESTADO ANALÍTICO DEL EJERCICIO DEL PRESUPUESTO DE EGRESOS CLASIFICACIÓN POR OBJETO DEL GASTO (CAPÍTULO Y CONCEPTO) DEL 01 DE ENERO AL 31 DE MARZO DE 2016.

Concepto	Egresos				Subejercicio 6 = (3 - 4)
	Aprobado 1	Ampliaciones/ Reducciones 2	Modificac. 3 = (1 + 2)	Devengado 4	
Servicios Personales	21,263,446	118,232	21,381,678	5,211,318	4,688,429
Remuneraciones al Personal de Cargar Permanente	15,012,228	31,092	15,043,320	3,736,903	11,910,357
Remuneraciones al Personal de Cargar Transitorio	18,020	35,000	50,000	18,480	18,480
Remuneraciones Adicionales y Especiales	2,132,228	1,840	2,135,068	818,926	801
Seguridad Social	1,988,932	0	1,988,932	486,159	391,266
Otros Prestaciones Sociales y Económicas	1,801,348	60,000	1,861,348	451,190	451,190
Provisiones	0	0	0	0	0
Pago de Estímulos a Servidores Públicos	0	0	0	0	0
Materiales y Suministros	736,746	-1,209	735,537	161,872	148,888
Materiales de Administración, Emisión de Documentos y Artículos Oficiales	336,950	0	336,950	65,533	52,546
Alimentos y Utensilios	92,000	-1,209	90,791	16,586	16,586
Materiales Puros y Materiales de Producción y Comercialización	0	0	0	0	0
Materiales y Artículos de Construcción y de Reparación	18,000	468	19,468	3,041	3,041
Producción Química, Farmacéutica y de Laboratorio	3,900	0	3,900	50	50
Combustibles, Lubricantes y Aditivos	230,000	600	230,600	73,190	73,780
Vestuario, Blancos, Prendas de Protección y Artículos Deportivos	2,000	-500	1,500	0	0
Materiales y Suministros Para Seguridad	0	0	0	0	0
Herramientas, Refacciones y Accesorios Menores	43,900	-468	43,432	2,873	2,873
Servicios Generales	4,332,871	136,488	4,469,359	1,628,385	952,378
Servicios Básicos	566,000	3,000	569,000	76,333	79,333
Servicios de Arrendamiento	1,650,829	15,175	1,675,004	418,352	419,352
Servicios Profesionales, Científicos, Técnicos y Otros Servicios	304,850	32,400	337,250	56,356	56,356
Servicios Financieros, Bancarios y Comerciales	195,300	0	195,300	10,837	10,837
Servicios de Instalación, Reparación, Mantenimiento y Conservación	313,985	309	314,294	86,188	86,188
Servicios de Comunicación Social y Publicidad	207,900	88,178	296,078	130,813	129,893
Servicios de Tránsito y Viajes	117,500	1,033	118,533	56,325	20,131
Servicios Oficiales	44,500	24,000	68,500	20,131	48,369
Otros Servicios Generales	792,567	1,408	793,975	169,871	114,214

Handwritten signatures and initials in blue ink are present on the right side of the page, including a large signature at the top and several smaller ones below.

Transferencias, Asignaciones, Subsidios y Otros Ayudas	59,000	19,000	69,000	15,512	8,552	53,468
Transferencias Internas y Asignaciones al Sector Público	0	0	0	0	0	0
Subsidios y Subvenciones	59,000	19,000	69,000	15,512	8,552	53,468
Ayudas Sociales	0	0	0	0	0	0
Pensiones y Jubilaciones	0	0	0	0	0	0
Transferencias a Filiales, Subsidiarias, Unidades y Otros Auxiliares	0	0	0	0	0	0
Transferencias a la Seguridad Social	0	0	0	0	0	0
Donaciones	0	0	0	0	0	0
Transferencias al Exterior	0	0	0	0	0	0
Bienes Muebles, Inmuebles e Intangibles	168,613	300	168,613	20,908	20,908	148,705
Mobiliario y Equipo de Administración	48,000	0	48,000	0	0	48,000
Mobiliario y Equipo Educativo e Investigativo	0	0	0	0	0	0
Equipo e Instrumento Médico y de Laboratorio	104,613	0	104,613	0	0	104,613
Vehículos y Equipo de Transporte	0	0	0	0	0	0
Equipo de Defensa y Seguridad	0	0	0	0	0	0
Máquina, Otros Equipos y Herramientas	0	0	0	0	0	0
Activos Biológicos	0	0	0	0	0	0
Bienes Inmuebles	0	0	0	0	0	0
Activos Intangibles	17,000	-300	16,700	3,613	3,613	13,087
Inversión Pública	0	0	0	0	0	0
Otra Pública en Bienes de Dominio Público	0	0	0	0	0	0
Otra Pública en Bienes Propios	0	0	0	0	0	0
Proyectos Productivos y Acciones de Fomento	0	0	0	0	0	0
Inversiones Financieras y Otras Provisiones	0	0	0	0	0	0
Inversiones Para el Fomento de Actividades Productivas.	0	0	0	0	0	0
Acciones y Participaciones de Capital	0	0	0	0	0	0
Compra de Títulos y Valores	0	0	0	0	0	0
Concesión de Préstamos	0	0	0	0	0	0
Inversiones en Edificaciones, Mobiliario y Otros Activos	0	0	0	0	0	0
Otras Inversiones Financieras	0	0	0	0	0	0
Provisiones para Contingencias y Otras Empeñaciones Específicas	0	0	0	0	0	0

COMISIÓN DE FISCALIZACIÓN Y CONTROL DE LOS RECURSOS PÚBLICOS
 MUNICIPIO DE SAN CARLOS DE GUAYAMA, P.R.

Participaciones y Aportaciones	26,545,900	271,811	26,817,711	6,434,805	5,699,135	20,382,716
Participaciones	0	0	0	0	0	0
Aportaciones	0	0	0	0	0	0
Comentarios	0	0	0	0	0	0
Deuda Pública	0	0	0	0	0	0
Amortización de la Deuda Pública	0	0	0	0	0	0
Intereses de la Deuda Pública	0	0	0	0	0	0
Comisiones de la Deuda Pública	0	0	0	0	0	0
Gastos de la Deuda Pública	0	0	0	0	0	0
Costo por Coberturas	0	0	0	0	0	0
Otros Financiamientos	0	0	0	0	0	0
Auxilios de Ejercicios Fiscales Anteriores (Afeos)	0	0	0	0	0	0
Total del Gasto	26,545,900	271,811	26,817,711	6,434,805	5,699,135	20,382,716



 Director General



 Director General



 Director General



 Director General



 Director General



 Director General



 Director General



 Director General



 Director General



 Director General



 Director General



 Director General

SUBSECRETARÍA DE ECONOMÍA
 SECRETARÍA DE ECONOMÍA

ESTADO ANALÍTICO DEL EJERCICIO DEL PRESUPUESTO DE EGRESOS CLASIFICACIÓN ECONOMICA (POR TIPO DE GASTO) DEL 01 DE ENERO AL 31 DE MARZO DE 2016

Concepto	Egresos					Subejercicio 6 = (3 + 4)
	Aprobado	Ampliaciones/ (Reducciones)	Modificado	Devengado	Pagado	
	1	2	3 = (1 + 2)	4	5	
Gasto Corriente	26.376.287	271.811	26.648.098	6.414.087	5.678.227	20.234.011
Gasto de Capital	169.613	0	169.613	20.908	20.908	148.705
Amortización de la Deuda y Diminución de Pasivos	0	0	0	0	0	0
Pensiones y Jubilaciones	0	0	0	0	0	0
Participaciones	0	0	0	0	0	0
Total del Gasto	26.545.900	271.811	26.817.711	6.434.995	5.699.135	20.382.716







ESTADO ANALÍTICO DEL EJERCICIO DEL PRESUPUESTO DE EGRESOS CLASIFICACIÓN FUNCIONAL (FINALIDAD Y FUNCION) DEL 01 DE ENERO AL 31 DE MARZO DE 2016.

Concepto	Egresos				Subejercicio
	Aprobado 1	Ampliaciones/ (Reducciones) 2	Modificado 3 = (1 + 2)	Deviando 4	
Gobierno	25,545,900	271,811	26,817,711	6,434,995	20,382,716
Legislación			0		0
Justicia			0		0
Coordinación de la Política de Gobierno			0		0
Relaciones Exteriores			0		0
Asuntos Financieros y Hacendarios			0		0
Seguridad Nacional			0		0
Asuntos de Orden Público y de Seguridad Interior			0		0
Otros Servicios Generales	25,545,900	271,811	26,817,711	6,434,995	20,382,716
Desarrollo Social	0	0	0	0	0
Protección Ambiental			0		0
Vivienda y Servicios a la Comunidad			0		0
Salud			0		0
Educación			0		0
Protección Social			0		0
Otros Asuntos Sociales			0		0

(Handwritten signatures and marks)

(Handwritten signature)

(Handwritten signature)

Desarrollo Económico	0	0	0	0	0	0	0	0	0	0	0
Auntes Económicos, Comerciales y Laborales en General											
Agropecuaria, Silvicultura, Pesca y Caza											
Combustibles y Energía											
Minería, Manufacturas y Construcción											
Transporte											
Comunicaciones											
Turismo											
Ciencia, Tecnología e Innovación											
Otras Industrias y Otros Auntes Económicos											
Otros no Clasificados en Funciones Anteriores	0	0	0	0	0	0	0	0	0	0	0
Transacciones de la Deuda Pública / Costo Financiero de la Deuda											
Transferencias, Participaciones y Aportaciones entre Diferentes Niveles y Ordenes											
Saneamiento del Sistema Financiero											
Adjudos de Ejercicios Fiscales Anteriores											
Total del Gasto	26,545,900	271,811	26,817,711	6,434,995	5,699,135	20,382,716					

ESTADO MEXICANO											
SECRETARÍA DE ECONOMÍA											
ESTADO MEXICANO											
SECRETARÍA DE ECONOMÍA											
ESTADO MEXICANO											
SECRETARÍA DE ECONOMÍA											

ESTADO MEXICANO
SECRETARÍA DE ECONOMÍA
ESTADO MEXICANO
SECRETARÍA DE ECONOMÍA
ESTADO MEXICANO
SECRETARÍA DE ECONOMÍA

ESTADO MEXICANO
SECRETARÍA DE ECONOMÍA
ESTADO MEXICANO
SECRETARÍA DE ECONOMÍA

ESTADO MEXICANO
SECRETARÍA DE ECONOMÍA
ESTADO MEXICANO
SECRETARÍA DE ECONOMÍA

INDICADORES DE LA POSTURA FISCAL DEL 01 DE ENERO AL 31 DE MARZO 2016.

Instituto Estatal de Acceso a la Información Pública
Indicadores de Postura Fiscal
Del 1 de Enero al 31 de Marzo de 2016

Concepto	Estimado	Devengado	Pagado ³
I. Ingresos Presupuestarios (I=1+2)	26,545,900	6,853,018	6,853,018
1. Ingresos del Gobierno de la Entidad Federativa ¹	26,545,900	6,853,018	6,853,018
2. Ingresos del Sector Paraestatal ¹	-	-	-
II. Egresos Presupuestarios (II=3+4)	26,545,900	6,434,995	5,699,135
3. Egresos del Gobierno de la Entidad Federativa ²	26,545,900	6,434,995	5,699,135
4. Egresos del Sector Paraestatal ²	-	-	-
III. Balance Presupuestario (Superávit o Déficit) (III = I - II)	-	418,023	1,153,883

Concepto	Estimado	Devengado	Pagado ³
III. Balance presupuestario (Superávit o Déficit)	-	418,023	1,153,883
IV. Intereses, Comisiones y Gastos de la Deuda	-	-	-
V. Balance Primario (Superávit o Déficit) (V= III - IV)	-	418,023	1,153,883

Concepto	Estimado	Devengado	Pagado ³
A. Financiamiento	-	-	-
B. Amortización de la deuda	-	-	-
C. Endeudamiento ó desendeudamiento (C = A - B)	-	-	-

1. Los Ingresos que se presentan son los ingresos presupuestarios totales sin incluir los ingresos por financiamientos. Los Ingresos del Gobierno de la Entidad Federativa corresponden a los del Poder Ejecutivo, Legislativo Judicial y Autónomos
2. Los egresos que se presentan son los egresos presupuestarios totales sin incluir los egresos por amortización. Los egresos del Gobierno de la Entidad Federativa corresponden a los del Poder Ejecutivo, Legislativo, Judicial y Órganos Autónomos
3. Para Ingresos se reportan los ingresos recaudados; para egresos se reportan los egresos pagados.

ENDEUDAMIENTO NETO DEL 01 DE ENERO AL 31 DE MARZO DEL 2016.

No aplica el formato para el Instituto al no tener deuda pública.

INTERESES DE LA DEUDA DEL 01 DE ENERO AL 31 DE MARZO DEL 2016.

No aplica el formato para el Instituto al no tener deuda pública y por consiguiente no genera intereses de la deuda.

Adicionalmente se presenta la siguiente información:

**ESTADO DE INGRESOS Y EGRESOS DEL 01 DE ENERO AL 31 DE MARZO
DE 2016.**

	mar-16	ACUMULADO A MARZO DE 2016	ACUMULADO A FEBRERO DE 2016
SALDO INICIAL	\$ 566,533.00	\$ 337,630.00	\$ 337,630.00
Ingresos			
Ingresos por venta de bienes y servicios	\$ 1,920.00	\$ 7,730.00	\$ 5,810.00
Otros productos que generan ingresos corrientes	\$ 1,867.00	\$ 5,050.00	\$ 3,163.00
Ingresos por enajenación de bienes muebles	\$ -	\$ -	\$ -
Transferencias, subsidios y otras ayudas	\$ 2,084,055.00	\$ 6,568,427.00	\$ 4,484,372.00
Ingresos derivados de financiamientos-Intereses Ganados	\$ -	\$ -	\$ -
TOTAL DE INGRESOS	\$ 2,087,842.00	\$ 6,581,207.00	\$ 4,493,345.00
Egresos Estatales			
servicios personales	\$ 1,723,677.00	\$ 5,211,318.00	\$ 3,487,441.00
Materiales y suministros	\$ 84,489.00	\$ 161,871.00	\$ 77,362.00
Servicios generales	\$ 334,318.00	\$ 1,625,368.00	\$ 691,067.00
Apoyos subsidios y transferencias	\$ 6,960.00	\$ 15,512.00	\$ 8,952.00
Bienes muebles, inmuebles e intangibles	\$ 20,908.00	\$ 20,908.00	\$ -
TOTAL DE EGRESOS	\$ 2,170,352.00	\$ 6,434,984.00	\$ 4,284,842.00
SALDO FINAL	\$ 483,843.00	\$ 483,843.00	\$ 566,533.00
EXISTENCIAS AL INICIO DEL PERIODO			
EFFECTIVO E INVERSIONES	\$ 1,225,655.00	\$ 855,872.00	\$ 855,872.00
OTROS ACTIVOS	\$ 225,272.00	\$ 45,776.00	\$ 45,776.00
PASIVOS	\$ (884,394.00)	\$ (564,018.00)	\$ (564,018.00)
	\$ 566,533.00	\$ 337,630.00	\$ 337,630.00
EXISTENCIAS AL FINAL DEL PERIODO			
EFFECTIVO E INVERSIONES	\$ 1,293,601.00	\$ 1,293,601.00	\$ 1,225,655.00
OTROS ACTIVOS	\$ 242,533.00	\$ 242,533.00	\$ 225,272.00
PASIVOS	\$ (1,052,291.00)	\$ (1,052,291.00)	\$ (884,394.00)
	\$ 483,843.00	\$ 483,843.00	\$ 566,533.00


(Hasta aquí la transcripción)

El Comisionado Presidente, preguntó si había alguna observación al respecto; al no haberla, con fundamento en el artículo 15 fracción VI de la Ley de Transparencia y Acceso a la Información Pública del Estado de Yucatán y artículo 8 fracción XXVI del Reglamento Interior del Instituto Estatal de Acceso a la Información Pública del Estado de Yucatán, 4 inciso i) y 29 inciso c) y f) de los Lineamientos de las Sesiones del Consejo General del Instituto Estatal de Acceso a la Información Pública, sometió a votación los estados e informes financieros e información adicional correspondientes al mes de marzo de dos mil dieciséis, siendo aprobados por unanimidad de votos de los Comisionados. En tal virtud, de conformidad con el artículo 20 de Ley de Transparencia y Acceso a la Información Pública del Estado de Yucatán, 29, primer párrafo del Reglamento Interior de este

Organismo Autónomo, y 31 de los Lineamientos en cita, el Pleno del Instituto tomó el siguiente:

ACUERDO: Se aprueban los estados e informes financieros e información adicional correspondientes al mes de marzo de dos mil dieciséis, en los términos anteriormente transcritos.


No habiendo más asuntos a tratar, el Comisionado Presidente, Ingeniero Civil, Víctor Manuel May Vera, con fundamento en el artículo 4, inciso d) de los Lineamientos de las Sesiones del Consejo General del Instituto Estatal de Acceso a la Información Pública, siendo las once horas con cincuenta y seis minutos, clausuró formalmente la Sesión del Pleno de fecha veintiocho de abril de dos mil dieciséis, procediéndose a la redacción del acta, para su firma y debida constancia.



ING. VÍCTOR MANUEL MAY VERA
COMISIONADO PRESIDENTE



LICDA. SUSANA AGUILAR COVARRUBIAS
COMISIONADA




LICDA. MARÍA EUGENIA SANSORES RUZ
COMISIONADA



LICDA. LETICIA YAROSLAVA TEJERO CÁMARA
SECRETARÍA EJECUTIVA



C.P. VIRGINIA ROSALÍA ANGULO VÁZQUEZ
DIRECTORA DE ADMINISTRACIÓN
Y FINANZAS



LICDA. SINDY JAZMÍN GÓNGORA CERVERA
COORDINADORA DE APOYO PLENARIO Y
ARCHIVO ADMINISTRATIVO