

ACTA 002/2017

ACTA DE LA SESIÓN ORDINARIA DEL PLENO DEL INSTITUTO ESTATAL DE TRANSPARENCIA, ACCESO A LA INFORMACIÓN PÚBLICA Y PROTECCIÓN DE DATOS PERSONALES, DE FECHA TRECE DE ENERO DE DOS MIL DIECISIETE. -----

Siendo las doce horas con cuarenta y cuatro minutos del día trece de enero de dos mil diecisiete, se reunieron los integrantes del Pleno del Instituto Estatal de Transparencia, Acceso a la Información Pública y Protección de Datos Personales, la Comisionada Presidenta Licenciada en Derecho, Susana Aguilar Covarrubias, y los Comisionados Ingeniero Civil, Víctor Manuel May Vera y Licenciada en Derecho, María Eugenia Sansores Ruz, con la asistencia de la Secretaria Ejecutiva, Licenciada en Derecho, Leticia Yaroslava Tejero Cámara, para efectos de celebrar la sesión ordinaria del Pleno para la que fueron convocados de conformidad con el primer párrafo del artículo 31 del Reglamento Interior del Instituto Estatal de Acceso a la Información Pública del Estado de Yucatán, vigente.

Acto Seguido la Licenciada Susana Aguilar Covarrubias otorga el uso de la voz a la Secretaria Ejecutiva, quien de conformidad con lo establecido en el numeral 6, inciso "d" de los Lineamientos de las Sesiones del Consejo General del Instituto Estatal de Acceso a la Información Pública, vigentes, procedió al pase de lista de asistencia correspondiente, encontrándose presentes todos los Comisionados, y manifestando la existencia del quórum reglamentario; por lo que en virtud de lo señalado en los ordinales 4, incisos "d" y "e" y 14 de los Lineamientos en comentario, la Comisionada Presidenta declaró legalmente constituida la sesión ordinaria del Pleno, acorde al segundo punto del Orden del Día.

Una vez realizado lo anterior, la Comisionada Presidenta solicitó a la Secretaria Ejecutiva dar cuenta del Orden del Día de la presente sesión, por lo que la segunda citada, atendiendo a lo expuesto en el artículo 6, inciso "e" de los Lineamientos de las Sesiones del Consejo General del Instituto Estatal de Acceso a la Información Pública, dio lectura del mismo en los siguientes términos:

I.- Lista de Asistencia.

II.- Declaración de estar legalmente constituida la presente sesión ordinaria del Pleno.

III.- Lectura del Orden del Día.

IV.- Asunto en cartera:

Único.- Aprobación, en su caso, de los estados e informes financieros correspondientes al mes de diciembre de dos mil dieciséis.

V.- Asuntos Generales:

VI.- Clausura de la sesión y elaboración del acta correspondiente.

En lo atinente al quinto punto del Orden del Día, la Comisionada Presidenta, previa consulta que efectuara a sus compañeros Comisionados, precisó que no hay asuntos generales a tratar en la sesión; seguidamente, la Comisionada Presidenta cedió el uso de la voz a la Directora de Administración y Finanzas del Instituto Contadora Pública, Virginia Rosalía Angulo Vázquez, quien a su vez procedió a dar inicio al **único** asunto en cartera, siendo éste la aprobación, en su caso, de los estados e informes financieros correspondientes al mes de diciembre de dos mil dieciséis, mismo que fue remitido al Pleno con anterioridad para su debida revisión y que a continuación se transcribe íntegramente:

"Los estados e informes financieros correspondientes al treinta y uno de diciembre de dos mil dieciséis comprenden:

- *Estado de Actividades del 01 de Enero al 31 de Diciembre de 2016 y 2015.*
- *Estado de Situación Financiera al 31 de Diciembre de 2016 y 2015.*
- *Estado de Cambios en la Situación Financiera del 01 de Enero al 31 de Diciembre de 2016.*
- *Estado Analítico del Activo del 01 de Enero al 31 de Diciembre de 2016.*
- *Estado Analítico de la Deuda y Otros Pasivos del 01 de Enero al 31 de Diciembre de 2016.*
- *Estado de Variación en la Hacienda Pública del 01 de enero al 31 de diciembre de 2016 y 2015.*
- *Estado de Flujos de Efectivo del 01 de Enero al 31 de Diciembre 2016 y 2015.*
- *Informe de Pasivos Contingentes.*

- *Notas a los Estados Financieros al 31 de Diciembre 2016 y 31 de Diciembre de 2015.*
- *Estado Analítico de Ingresos del 01 de Enero al 31 de Diciembre 2016.*
- *Estado Analítico del Ejercicio del Presupuesto de Egresos, Clasificación Administrativa del 01 de Enero al 31 de Diciembre de 2016.*
- *Estado Analítico del Ejercicio del Presupuesto de Egresos, Clasificación por Objeto del Gasto (Capítulo y Concepto) del 01 de Enero al 31 de Diciembre de 2016.*
- *Estado Analítico del Ejercicio del Presupuesto de Egresos, Clasificación Económica (por Tipo de Gasto) del 01 de Enero al 31 de Diciembre de 2016.*
- *Estado Analítico del Ejercicio del Presupuesto de Egresos, Clasificación Funcional (Finalidad y Función) del 01 de Enero al 31 de Diciembre de 2016.*
- *Indicadores de la Postura Fiscal del 01 de Enero al 31 de Diciembre de 2016.*
- *Endeudamiento Neto del 01 enero al 31 de Diciembre de 2016.*
- *Intereses de la Deuda del 01 de enero al 31 de Diciembre de 2016.*
- *Formatos de la Ley de Disciplina Financiera de las Entidades Federativas y los Municipios.*

**ESTADO DE ACTIVIDADES DEL 01 DE ENERO DE AL 31 DE DICIEMBRE
DE 2016 Y 2015**

Concepto	2016	2015	Concepto	2016	2015
INGRESOS Y OTROS BENEFICIOS			GASTOS Y OTRAS PERDIDAS		
Ingresos de la Gestión	228,794 *	251,503	Gastos de Funcionamiento	26,236,588	25,612,697
Impuestos	-	-	Servicios Personales	21,044,514	19,746,411
Cuentas y Aportaciones de Seguridad Social	-	-	Materiales y Suministros	749,871	893,280
Contribuciones de Mejoras	-	-	Servicios Generales	4,442,203	4,973,007
Derechos	-	-			
Productos de Tipo Corriente	23,824	26,709	Transferencias, Asignaciones, Subsidios y Otras Ayudas	63,323 *	121,894
Aprovechamientos de Tipo Corriente	-	-	Transferencias Internas y Asignaciones al Sector Público		
Ingresos por Venta de Bienes y Servicios	204,970	224,794	Transferencias al Resto del Sector Público		
Ingresos no Comprendidos en las Fracciones de la Ley de Ingresos Causados en Ejercicios Fiscales Anteriores Pendientes de Liquidación o Pago	-	-	Subsidios y Subvenciones		

			Ayudas Sociales	53,323	121,894
Participaciones, Aportaciones, Transferencias, Asignaciones, Subsidios y Otras Ayudas	26,416,000	25,400,000	Pensiones y Jubilaciones	-	-
Participaciones y Aportaciones	-	-	Transferencias a Fideicomisos, Mandatos y Contratos Análogos	-	-
Transferencias, Asignaciones, Subsidios y Otras ayudas	26,416,000	25,400,000	Transferencias a la Seguridad Social	-	-
			Donativos	-	-
Otros Ingresos y Beneficios	-	-	Transferencias al Exterio	-	-
Ingresos Financieros	-	-	Participaciones y Aportaciones	-	-
Incremento por Variación de Inventarios	-	-	Participaciones	-	-
Disminución del Exceso de Estimaciones por Pérdida o Deterioro u Obsolescencia	-	-	Aportaciones	-	-
Disminución del Exceso de Provisiones	-	-	Comercios	-	-
Otros Ingresos y Beneficios Varios	-	-			
Total de Ingresos y Otros Beneficios	26,444,794	25,651,503	Intereses, Comisiones y Otros Gastos de la Deuda Pública	-	-
			Intereses de la Deuda Pública	-	-
			Comisiones de la Deuda Pública	-	-
			Gastos de la Deuda	-	-
			Costo por Coberturas	-	-
			Apoyos Financieros	-	-
			Otros Gastos y Pérdidas Extraordinarias	437,387	580,521
			Estimaciones, Depreciaciones, Deterioros, Obsolescencia y Amortizaciones	437,387	580,521
			Provisiones	-	-
			Disminución de Inventarios	-	17,058
			Aumento por insuficiencia de Estimaciones por Pérdida o Deterioro y	-	-
			Aumento por insuficiencia de Provisiones	-	-
			Otros Gastos	-	-
			Inversión Pública	-	-
			Inversión Pública no Capitalizable	-	-
			Total de Gastos y Otras Pérdidas	26,737,298	26,332,169
			Resultados del Ejercicio (Ahorro/Desahorro)	97,504	680,866

ESTADO DE SITUACIÓN FINANCIERA AL 31 DE DICIEMBRE DE 2016 Y 2015

CONCEPTO	Año	
	2016	2015
ACTIVO		
<i>Activo Circulante</i>		
Efectivo y Equivalentes	891,271	855,872
Derechos a Recibir Efectivo o Equivalentes	3,672	3,826
Derechos a Recibir Bienes o Servicios	136,401	170,684
Inventarios	-	-
Almacenes	64,927	47,173
Estimación por Pérdida o Deterioro de Activos Circulantes	-	-
Otros Activos Circulantes	-	-
Total de Activos Circulantes	1,096,271	1,077,555
<i>Activo No Circulante</i>		
Inversiones Financieras a Largo Plazo	-	-
Derechos a Recibir Efectivo o Equivalentes a Largo Plazo	130,411	142,198
Bienes Inmuebles, Infraestructura y Construcciones en Proceso	-	-
Bienes Muebles	5,047,548	4,713,651
Activos Intangibles	582,702	548,782
Depreciación, Deterioro y Amortización Acumulada de Bienes	3,756,286	3,318,898
Activos Diferidos	-	-
Estimación por Pérdida o Deterioro de Activos no Circulantes	-	-
Otros Activos no Circulantes	-	-
Total de Activos No Circulantes	2,004,375	2,085,734
TOTAL DEL ACTIVO	3,100,645	3,163,289

PASIVO**Pasivo Circulante**

Cuentas por Pagar a Corto Plazo	593,879	564,018
Documentos por Pagar a Corto Plazo	-	-
Porción a Corto Plazo de la Deuda Pública a Largo Plazo	-	-
Títulos y Valores a Corto Plazo	-	-
Pasivos Diferidos a Corto Plazo	-	-
Fondos y Bienes de Terceros en Garantía y/o Administración a Corto Plazo	-	-
Provisiones a Corto Plazo	-	-
Otros Pasivos a Corto Plazo	-	-
Total de Pasivos Circulantes	593,879	564,018

Pasivo No Circulante

Cuentas por Pagar a Largo Plazo	-	-
Documentos por Pagar a Largo Plazo	-	-
Deuda Pública a Largo Plazo	-	-
Pasivos Diferidos a Largo Plazo	-	-
Fondos y Bienes de Terceros en Garantía y/o en Administración a Largo Plazo	-	-
Provisiones a Largo Plazo	-	-
Total de Pasivos No Circulantes	-	-
TOTAL DEL PASIVO	593,879	564,018

HACIENDA PÚBLICA/ PATRIMONIO

Hacienda Pública/Patrimonio Contribuido	1,428,031	1,428,031
Aportaciones	1,428,031	1,428,031
Donaciones de Capital	-	-
Actualización de la Hacienda Pública / Patrimonio	-	-
Hacienda Pública/Patrimonio Generado	1,078,735	1,171,240
Resultados del Ejercicio (Ahorro / Desahorro)	92,504	680,686
Resultados de Ejercicios Anteriores	1,171,240	1,851,906
Revalúos	-	-
Reservas	-	-
Rectificaciones de Resultados de Ejercicios Anteriores	-	-
Exceso o Insuficiencia en la Actualización de la Hacienda Pública/Patrimonio	-	-
Resultado por Posición Monetaria	-	-
Resultado por Tenencia de Activos no Monetarios	-	-
Total Hacienda Pública/ Patrimonio	2,506,767	2,599,271
TOTAL DEL PASIVO Y HACIENDA PÚBLICA / PATRIMONIO	3,100,646	3,163,289

**ESTADOS DE CAMBIOS EN LA SITUACIÓN FINANCIERA DEL 01 DE ENERO
AL 31 DE DICIEMBRE DE 2016**

Concepto	Origen	Aplicación	Concepto	Origen	Aplicación
ACTIVO	402,812	426,989	PASIVO	28,981	-
Activo Circulante	34,427	62,952	Pasivo Circulante	28,981	-
Efectivo y Equivalentes	-	35,380	Cuentas por Pagar a Corto Plazo	28,981	-
Derechos a Pagar Efectivo o Equivalentes	154	-	Documentos por Pagar a Corto Plazo	-	-
Derechos a Pagar Bienes o Servicios	34,263	-	Préstamo a Corto Plazo de la Unidad Pública a Largo Plazo	-	-
Inventarios	-	-	Títulos y Valores a Corto Plazo	-	-
Anticipo	-	11,735	Pasivos Diferidos a Corto Plazo	-	-
Estimación por Pérdida o Debito de Activo Circulante	-	-	Fondos y Bienes de Tenencia en Garantía y Administración a Corto Plazo	-	-
Otros Activos Circulantes	-	-	Provisiones a Corto Plazo	-	-
			Otros Pasivos a Corto Plazo	-	-
Activo no Circulante	418,375	364,037	Pasivo no Circulante	-	-
Inversiones Financieras a Largo Plazo	-	-			
Derechos a Pagar Efectivo o Equivalentes a Largo Plazo	11,767	-	Cuentas por Pagar a Largo Plazo	-	-
Bienes Inmuebles, Intelectuales y Construcciones en Proceso	-	-	Documentos por Pagar a Largo Plazo	-	-
Bienes Muebles	-	333,884	Deuda Pública a Largo Plazo	-	-
Activos Intangibles	-	20,000	Pasivos Diferidos a Largo Plazo	-	-
Depreciación, Deterioro y Amortización Acumulada de Bienes	437,367	-	Fondos y Bienes de Tenencia en Garantía y Administración a Largo Plazo	-	-
Activos Diferidos	-	-	Provisiones a Largo Plazo	-	-
Estimación por Pérdida o Debito de Activo no Circulante	-	-			
Otros Activos no Circulantes	-	-	RESERVA PÚBLICA PATRIMONIO	-	62,984
			Reserva Pública Patrimonio Controlado	-	-
			Aportaciones	-	-
			Donaciones de Capital	-	-
			Actualización de la Hacienda Pública (Patrimonio)	-	-
			Reserva Pública Patrimonio General	-	62,984
			Resultado de Ejercicios (Menos Desahorro)	-	62,984
			Resultado de Ejercicios Anteriores	-	-
			Reservas	-	-
			Reservas	-	-
			Reducciones de Resultados de Ejercicios Anteriores	-	-
			Bienes e Involuntarios en la Actualización de la Hacienda Pública Patrimonio	-	-
			Resultado por Posición Monetaria	-	-
			Resultado por Tenencia de Activos no Monetarios	-	-

[Handwritten signature]

[Handwritten signature]

[Handwritten signature]

[Handwritten signature]

[Handwritten signature]

ESTADO ANALÍTICO DEL ACTIVO DEL 01 DE ENERO AL 31 DE DICIEMBRE DE 2016

Concepto	Saldo Inicial 1	Cargos del Periodo 2	Abonos del Periodo 3	Saldo Final 4 = (1+2-3)	Variación del Periodo (4-1)
ACTIVO					
Activo Circulante	1,077,466	187,836,977	187,816,261	1,096,181	18,716
Efectivo y Equivalentes	855,782	180,359,096	180,323,686	891,181	35,398
Derechos a Recibir Efectivo o Equivalentes	3,826	27,114,929	27,115,083	3,672	154
Derechos a Recibir Bienes o Servicios	170,864	298,034	332,317	136,401	34,283
Inventarios	-	-	-	-	-
Almacenes	47,173	64,927	47,173	64,927	17,755
Estimación por Pérdida o Deterioro de Activos Circulantes	-	-	-	-	-
Otros Activos Circulantes	-	-	-	-	-
Activo No Circulante	2,686,734	382,226	473,886	2,604,376	81,359
Inversiones Financieras a Largo Plazo	-	-	-	-	-
Derechos a Recibir Efectivo o Equivalentes a Largo Plazo	142,198	24,410	36,197	130,411	11,787
Bienes Inmuebles, Infraestructura y Construcciones en Proceso	-	-	-	-	-
Bienes Muebles	4,713,851	333,896	-	5,047,548	333,898
Activos Intangibles	548,782	33,920	-	582,702	33,920
Depreciación, Deterioro y Amortización Acumulada de Bienes	3,318,898	-	437,387	3,756,286	437,387
Activos Diferidos	-	-	-	-	-
Estimación por Pérdida o Deterioro de Activos no Circulantes	-	-	-	-	-
Otros Activos no Circulantes	-	-	-	-	-
TOTAL DEL ACTIVO	3,163,199	188,229,202	187,344,676	3,169,865	62,643

Handwritten signatures and initials in blue ink, including a large signature on the right and several initials on the left.

ESTADO ANALÍTICO DE LA DEUDA Y OTROS PASIVOS DEL 01 DE ENERO AL 31 DE DICIEMBRE DE 2016.

Denominación de las Deudas	Moneda de Contratación	Institución o País Acreditador	Saldo Inicial del Periodo	Saldo Final del Periodo
DEUDA PÚBLICA				
Corto Plazo				
Deuda Interna				
Instituciones de Crédito			0.00	0.00
Títulos y Valores			0.00	0.00
Arrendamientos Financieros			0.00	0.00
Deuda Externa			0.00	0.00
Organismos Financieros Internacionales			0.00	0.00
Deuda Bilateral			0.00	0.00
Títulos y Valores			0.00	0.00
Arrendamientos Financieros			0.00	0.00
Subtotal a Corto Plazo			0.00	0.00
Largo Plazo				
Deuda Interna				
Instituciones de Crédito			0.00	0.00
Títulos y Valores			0.00	0.00
Arrendamientos Financieros			0.00	0.00
Deuda Externa			0.00	0.00
Organismos Financieros Internacionales			0.00	0.00
Deuda Bilateral			0.00	0.00
Títulos y Valores			0.00	0.00
Arrendamientos Financieros			0.00	0.00
Subtotal a Largo Plazo			0.00	0.00
Otros Pasivos				
			564,018	593,879
Total Deuda y Otros Pasivos			564,018	593,879

2

ESTADO DE VARIACIÓN EN LA HACIENDA PÚBLICA DEL 01 DE ENERO AL 31 DE DICIEMBRE DE 2016 Y DEL 01 DE ENERO AL 31 DE DICIEMBRE DE 2015

Concepto	Hacienda Pública Patrimonio Contributivo	Hacienda Pública Patrimonio Generado de Ejercicios Anteriores	Hacienda Pública Patrimonio Generado del Ejercicio	Ajustes por Cambios de Valor	TOTAL
Rectificaciones de Resultados de Ejercicios Anteriores	0.00	0.00	0.00	0.00	0.00
Patrimonio Neto Inicial Ajustado del Ejercicio	1,428,031	0	0	0	1,428,031
Aportaciones	1,428,031*	0	0	0	1,428,031
Donaciones de Capital	0	0	0	0	0
Actualización de la Hacienda Pública Patrimonio	0	0	0	0	0
Variaciones de la Hacienda Pública Patrimonio Neto del Ejercicio	0	1,171,240	0	0	1,171,240
Resultados del Ejercicio (Ahorros/Desahorro)	0	1,171,240*	0	0	1,171,240
Revolúos	0	0	0	0	0
Reservas	0	0	0	0	0
Hacienda Pública Patrimonio Neto Final del Ejercicio 2015	1,428,031	1,171,240	0	0	2,599,271
Cambios en la Hacienda Pública Patrimonio Neto del Ejercicio 2014	0	0	0	0	0
Aportaciones	0	0	0	0	0
Donaciones de Capital	0	0	0	0	0
Actualización de la Hacienda Pública Patrimonio	0	0	0	0	0
Variaciones de la Hacienda Pública Patrimonio Neto del Ejercicio 2014	0	0	-92,504	0	-92,504
Resultados del Ejercicio (Ahorro/Desahorro)	0	0	-92,504*	0	-92,504
Resultados de Ejercicios Anteriores	0	0	0	0	0
Revolúos	0	0	0	0	0
Reservas	0	0	0	0	0
Saldo Neto en la Hacienda Pública / Patrimonio 2015	1,428,031	1,171,240	-92,504	0	2,506,767

ESTADO DE FLUJOS DE EFECTIVO DEL 01 DE ENERO AL 31 DE DICIEMBRE 2016 Y 2015

2016		2015		2014	
Rango de Efectivo de las Actividades de Operación					
Origen	26,467,027	26,641,503			
Ingresos	0	0			
Cuentas y Aportaciones de Seguridad Social	0	0			
Contribuciones de Inversores	0	0			
Préstamos	0	0			
Préstamos de Tipo Corriente	23,824	26,709			
Apropiamientos de Tipo Corriente	0	0			
Ingresos por Venta de Bienes e Inmuebles	204,970*	224,794			
Ingresos en Compras de las Fracciones de la Ley de Egresos Casados en	0	0			
Ejecución de Proyectos de Inversión	0	0			
Transferencias, Aportaciones y Subsidios Pendientes de Liquidación o Pago	0	0			
Otros Aplicaciones de Operación	26,416,000	26,400,000			
	2,823	0			
Aplicación					
Servicios Personales	26,274,426*	26,332,369			
Salarios y Subsidios	21,053,221	19,833,396			
Servicios Corrientes	3,221,205	3,500,000			
Transferencias Internas y Aportaciones al Sector Público	4,300,209	4,846,624			
Transferencias al resto del Sector Público	0	0			
Subsidios y Subvenciones	0	0			
Ayudas Sociales	0	0			
Pensiones y Jubilaciones	63,223	121,894			
Transferencias e Ingresos en Menos y Cuentas Análogas	0	0			
Transferencias a la Seguridad Social	0	0			
Transferencias	0	0			
Transferencias al Exterior	0	0			
Participaciones	0	0			
Aportación SA	0	0			
Comercio	0	0			
Otros Aplicaciones de Operación	0	0			
Rango Neto de Efectivo por Actividades de Operación	372,986	118,128			
Rango de Efectivo de las Actividades de Inversión					
Origen					
Bienes Inmuebles, Infraestructura y Construcciones en Proceso					
Bienes Muebles					
Otros Origenes de Inversión					
Aplicación	347,814*	343,890			69,608
Bienes Inmuebles, Infraestructura y Construcciones en Proceso					
Bienes Muebles					
Otros Aplicaciones de Inversión					
Rango Neto de Efectivo por Actividades de Inversión					69,608
Rango de Efectivo de las Actividades de Financiamiento					
Origen					
Financiamiento Neto					
Intereso					
Dividendos					
Distribución de Activos Financieros					
Incorporación de Otros Pasivos					
Aplicación	30,346	30,346			69,232
Servicios de la Deuda					
Intereses					
Exceso					
Préstamos					
Incremento de Activos Financieros					
Disminución de Otros Pasivos					
Rango Neto de Efectivo por Actividades de Financiamiento					69,232
Incremento/Disminución Neto en el Efectivo y Equivalentes al Efectivo		518,128			95,704
Efectivo y Equivalentes al Efectivo al Inicio del Ejercicio					
Efectivo y Equivalentes al Efectivo al Inicio del Ejercicio		864,474			510,197
Efectivo y Equivalentes al Efectivo al Final del Ejercicio		1,382,602			605,901

11






**INSTITUTO ESTATAL DE TRANSPARENCIA, ACCESO A LA INFORMACIÓN
PÚBLICA Y PROTECCIÓN DE DATOS PERSONALES
NOTAS A LOS ESTADOS FINANCIEROS
Al 31 DE DICIEMBRE DE 2016 Y 31 DE DICIEMBRE DE 2015
EN PESOS MEXICANOS
NOTAS DE DESGLOSE**

1.-NOTAS AL ESTADO DE SITUACION FINANCIERA

ACTIVO

a) EFECTIVO Y EQUIVALENTES

Este rubro incluye inversiones temporales en instrumentos financieros de renta fija en instituciones bancarias con vencimiento normal de siete y hasta 21 días. El saldo se presenta de la siguiente manera:

	<u>31-12-2016</u>	<u>31-12-2015</u>
Efectivo	\$ 13,000	\$ 13,000
Bancos, dependencias y otras	\$ 126,661	\$ 42,872
Inversiones temporales	\$ 750,000	\$ 800,000
Total	\$ 889,661	\$ 855,872

No existen fondos con afectación específica.

Las inversiones temporales se realizan en instrumentos de renta fija a plazo que no excede de un mes.

b) DERECHOS A RECIBIR EFECTIVO O EQUIVALENTES

Este rubro se integraba de la siguiente manera:

	<u>31-12-2016</u>		<u>31-12-2015</u>
Cuentas por cobrar a corto plazo	\$ 0	\$	0
Préstamos por cobrar a corto plazo	\$ 0	\$	0
Deudores diversos por cobrar	\$ 2	\$	50
Ingresos por recuperar a corto plazo	\$ 3,670	\$	3,776
Deudores por anticipos de Tesorería	\$ 0	\$	0
Total	\$ 3,672	\$	3,826

c) DERECHOS A RECIBIR BIENES O SERVICIOS

Otros derechos a recibir bienes o servicios

Los otros derechos a recibir bienes o servicios representan erogaciones efectuadas por servicios que se recibirán en el futuro en un plazo no mayor a doce meses, se cargaron a gastos mensualmente por la parte devengada. Los saldos por estos conceptos fueron los siguientes:

	<u>31-12-2016</u>	<u>31-12-2015</u>
Seguros pagados por anticipado	\$ 112,769	\$ 101,113
Hosting pagado por anticipado	\$ 0	\$ 69,530
Licencias antivirus pagadas por anticipado	\$ 7,132	\$ 0
Soporte Tisanom pagado por anticipado	\$ 16,500	\$ 41
Total	\$ 136,401	\$ 170,684

d) ALMACENES DE MATERIALES Y SUMINISTROS DE CONSUMO

Su saldo representa el valor de la existencia de toda clase de materiales y suministros de consumo, requeridos para la prestación de bienes y servicios y para el desempeño de las actividades administrativas del Instituto, su movimiento refleja los consumos realizados respecto a la existencia del cierre del mes anterior. Dichos consumos se registraron como gastos del periodo. Su saldo se integraba de la siguiente manera:

<u>Subcuenta</u>	<u>31-12-2016</u>	<u>31-12-2015</u>
Materiales de Administración, Emisión de documentos y Artículos oficiales.	\$ 57,027	\$ 47,173
Materiales y artículos de Construcción y reparación.	\$ 0	\$ 0
Combustibles, Lubricantes y Aditivos	\$ 7,900	\$ 0
Total	\$ 64,927	\$ 47,173

e) DERECHOS A RECIBIR EFECTIVO O EQUIVALENTES A LARGO PLAZO

Los otros derechos a recibir efectivo o equivalentes se originan de depósitos entregados en garantía de cumplimiento de diversos contratos. Se integraban de la siguiente manera:

	<u>31-12-2016</u>	<u>31-12-2015</u>
Otros derechos a recibir efectivo o Equivalentes a largo plazo	\$ 130,411	\$ 142,198

f) BIENES MUEBLES, INMUEBLES E INTANGIBLES

Este rubro se integraba de la siguiente manera:

Al 31 de diciembre de 2016

	<u>Tasa</u>	<u>V.U.E.</u>	<u>M.O.I.</u>	<u>Depreciación del ejercicio 2016</u>	<u>Depreciación Acumulada</u>
Mobiliario y Equipo de Administración					
Equipo de cómputo	30%	10 años	\$ 2,536,633	\$ 203,011	\$ 2,140,370
Mobiliario y Equipo	10%	10 años	\$ 935,159	\$ 83,539	\$ 493,852

Equipo de administración	10%	10 años	\$ 467,578	\$ 43,859	\$ 206,231
Total Mobiliario y Equipo de Administración			\$ 3,939,370	\$ 330,409	\$ 2'840,453
Mobiliario y Equipo Educativo y Recreativo					
Equipos y aparatos audiovisuales	10%	10 años	\$ 299,400	\$ 27,052	\$ 127,006
Cámaras fotográficas y de video	10%	10 años	\$ 51,234	\$ 3,321	\$ 16,373
Total Mobiliario y Equipo educativo y recreativo			\$ 350,634	\$ 30,373	\$ 143,379
Vehículos y Equipo de transporte	25%	4 años	\$ 627,226	\$ 40,236	\$ 586,990
Maquinaria, otros equipos y herramientas					
Maquinaria y Equipo Industrial	10%	10 años	\$ 5,380	\$ 538	\$ 2,690
Equipo de comunicación	10%	10 años	\$ 50,614	\$ 2,859	\$ 36,486
Otros Equipos	10%	10 años	\$ 15,600	\$ 1,560	\$ 5,250
Equipo de generación eléctrica	10%	10 años	\$ 58,724	\$ 3,973	\$ 19,860
Total Maquinaria, otros equipos y herramientas			\$ 130,318	\$ 8,930	\$ 64,286
Gran total de activos			\$ 5,047,548	\$ 409,948	\$ 3,635,108

Al 31 de diciembre de 2015

	Tasa	V.U.E.	M.O.I.	Depreciación del ejercicio 2015	Depreciación Acumulada
Mobiliario y Equipo de Administración					
Equipo de cómputo	10%	10 años	\$ 2'285,358	\$ 334,818	\$ 1,937,358
Mobiliario y Equipo de administración			\$ 925,478	\$ 91,078	\$ 410,313
Equipo de administración			\$ 446,782	\$ 44,678	\$ 162,372
Total Mobiliario y Equipo de Administración			\$ 3'657,618	\$ 470,574	\$ 2'510,043
Mobiliario y Equipo Educativo y Recreativo					
Equipos y aparatos audiovisuales	10%	10 años	\$ 286,715	\$ 28,671	\$ 99,955
Cámaras fotográficas y de video			\$ 33,214	\$ 3,321	\$ 13,051
Total Mobiliario y Equipo educativo y recreativo			\$ 319,929	\$ 31,992	\$ 113,006
Vehículos y Equipo de transporte	25%	4 años	\$ 627,226	\$ 40,237	\$ 546,753
Maquinaria, otros					

equipos y herramientas
Maquinaria y Equipo Industrial
 Equipo de comunicación
 Otros Equipos
 Equipo de generación eléctrica
Total Maquinaria, otros equipos y herramientas
 Gran total de activos

			\$ 5,380	\$ 538	\$ 2,152
			\$ 48,177	\$ 4,529	\$ 33,627
10%	10 años		\$ 15,600	\$ 1,560	\$ 3,690
			\$ 39,721	\$ 3,972	\$ 15,888
			\$ 108,878	\$ 10,599	\$ 55,357
			\$ 4,713,651	\$ 553,402	\$ 3,225,159

El Instituto contaba con dos vehículos, un Ford Ghia modelo 1991 y un Ford Escort modelo 1995, que fueron transferidos por el Gobierno del Estado de Yucatán para su uso, los cuales se encontraban en desuso por estar en malas condiciones. En el mes de octubre de 2016 se llevó a cabo la entrega -recepción de dichos bienes que no son susceptibles para ser utilizados mediante oficio SAF/UDA/0844/2016 de la Secretaría de Administración y Finanzas, Unidad de Apoyo, de fecha 21 de septiembre 2016 en el cual solicitamos que indiquemos fecha y hora para llevar a cabo dicha entrega recepción.

Asimismo, en octubre de 2016 se llevó a cabo la entrega recepción de bienes varios como sillas, monitores, impresoras, los cuales adquirió el Inaip con motivo de un convenio de coordinación celebrado entre el Instituto y la entonces Secretaría de Desarrollo Urbano y Obras Públicas del Estado de Yucatán el 25 de Febrero de 2005, esta última realizó inversiones en el Instituto con recursos FIES del año 2005, entre las cuales se encuentran adquisiciones de mobiliario y equipo, equipo de cómputo y equipo de administración, que no está registrado en la contabilidad, de acuerdo a contestación de fecha 16 de junio de 2005 mediante oficio XV-791-SUB.SEP.773/05, emitido por la entonces Secretaría de la Contraloría General del Estado de Yucatán. Se estima que dichos bienes por la antigüedad y uso tienen un valor razonable poco significativo. El Instituto controla su uso mediante resguardos.

La depreciación se determinó utilizando el método de línea recta, aplicando la tasa determinada de acuerdo a la vida útil estimada de los bienes al monto original de la inversión, al año siguiente de la adquisición.

En el mes de diciembre de 2014 fueron dados de baja equipos de cómputo que fueron robados que tenían un valor de adquisición de \$ 65,464 y depreciación acumulada por \$ 51,006, resultando un valor en libros por \$ 14,458, que fue dado de baja en ese mes.

INTANGIBLES

Al 31 de diciembre de 2016

<u>Tipo de bien</u>	<u>Tasa</u>	<u>V.U.E.</u>	<u>Monto original De la inversión</u>	<u>Amortización del ejercicio</u>	<u>Amortización Acumulada</u>
Software	5%	20 años	\$ 162,199	\$ 7,760	\$ 38,800
Licencias	5%	20 años	\$ 420,503	\$ 19,679	\$ 82,378
			<u>\$ 582,702</u>	<u>\$ 27,439</u>	<u>\$ 121,178</u>

Al 31 de diciembre de 2015

<u>Tipo de bien</u>	<u>Tasa</u>	<u>V.U.E.</u>	<u>Monto original De la inversión</u>	<u>Amortización del ejercicio</u>	<u>Amortización Acumulada</u>
Software	5%	20 años	\$ 155,200	\$ 7,760	\$ 31,040
Licencias	5%	20 años	\$ 393,582	\$ 19,358	\$ 62,699
			<u>\$ 548,782</u>	<u>\$ 27,118</u>	<u>\$ 93,739</u>

La amortización se determinó utilizando el método de línea recta, aplicando la tasa determinada de acuerdo a la vida útil estimada de los bienes al monto original de la inversión al año siguiente de la adquisición. Incluye este concepto las inversiones en software y licencias informáticas propiedad del Instituto y cuyo uso excede de un año.

g) ESTIMACIONES O DETERIOROS

No se aplicó estimación por deterioro de activos durante 2016 y 2015 por estimarse sin importancia relativa su posible efecto. Las bajas de activo se aplicaron mediante acuerdo del Consejo General para su baja y posterior desincorporación. En los años 2016 y 2015 no han habido acuerdos del Consejo General en ese sentido, únicamente las relativas al vehículo siniestrado que se dio de baja en 2013 y el equipo de cómputo robado que se dio de baja en diciembre de 2014.

h) PASIVOS CIRCULANTE A CORTO PLAZO

Las cuentas con saldos más importantes dentro de los pasivos eran las siguientes:

	<u>31-12-2016</u>	<u>31-12-2015</u>	<u>Plazo de pago</u>
Servicios personales por pagar	\$ 107,598	\$ 111,082	1-180 días
Proveedores por pagar a corto plazo	\$ 0	\$ 0	1-30 días
Retenciones y contribuciones por pagar a corto plazo	\$ 486,281	\$ 452,936	1-30 días
Transferencias otorgadas por pagar			

A corto plazo	\$	0	\$	0	1-30 días
Otras cuentas por pagar	\$	0	\$	0	1-30 días
Total	\$	593,879	\$	564,018	

Los servicios personales por pagar se integran de la siguiente manera:

	<u>31-12-2016</u>	<u>31-12-2015</u>	<u>Plazo de pago</u>
Servicios personales por pagar			
Remuneraciones adicionales por pagar a CP	\$ 0	\$ 0	90-180 días
Gratificación de fin de año por pagar	\$ 0	\$ 0	90-180 días
Prima vacacional por pagar	\$ 0	\$ 0	90-180 días
Cuotas de Seguridad Social	\$ 107,598	\$ 111,082	1-30 días
Vales de despensa	\$ 0	\$ 0	1-30 días
Total	\$ 107,598	\$ 111,082	

Las retenciones y contribuciones por pagar se integran de la siguiente manera:

<u>Retenciones y contribuciones por pagar</u>	<u>31-12-2016</u>	<u>31-12-2015</u>	<u>Plazo de pago</u>
Retención I.S.R. por honorarios	\$ 1,544	\$ 0	1-30 días
Retención de IVA	\$ 8,360	\$ 6,713	1-30 días
Retención ISR por arrendamiento	\$ 6,294	\$ 6,293	1-30 días
Retención ISR por asimilados a salarios	\$ 289,394	\$ 284,604	1-30 días
Retenciones cuotas ISSTEY	\$ 62,603	\$ 54,206	1-30 días
Retenciones préstamos ISSTEY	\$ 42,620	\$ 35,072	1-30 días
Cuotas patronales ISSTEY	\$	\$ 0	1-30 días
Impuesto sobre nóminas	\$ 69,303	\$ 66,048	1-30 días
Iva x Trasladar	\$ 0	\$ 0	1-30 días
Iva Cobrado	\$ 0	\$ 0	
Iva x Pagar	\$ 6,163	\$ 0	1-30 días
Total	\$ 486,281	\$ 452,936	

Todos los pasivos son susceptibles de pago a la fecha de su exigibilidad por estar programados para su liquidación y se tiene la disponibilidad de recursos.

2.-NOTAS AL ESTADO DE VARIACIONES EN LA HACIENDA PUBLICA/ PATRIMONIO

- Durante el período no se realizaron variaciones en el patrimonio contribuido.
- El patrimonio generado únicamente se afecta por el ahorro/desahorro neto del período.

3.-NOTAS AL ESTADO DE ACTIVIDADES.

- Ingresos de gestión

1.- Productos

	Diciembre 2016	Diciembre 2015
Productos derivados del uso y aprovechamiento de bienes no sujetos a régimen de dominio público.	\$ 23,824	\$ 26,709
Total	\$ 23,824	\$ 26,709

2.- Los ingresos por venta de bienes y servicios, se integran de la siguiente manera:

	Diciembre 2016	Diciembre 2015
Venta de servicios de certificación	\$ 70,720	\$ 63,068
Curso de especialización en archivística	\$ 134,250	\$ 68,966
Cuotas por diplomado	\$ 0	\$ 0
Inscripciones de la Carrera por la Transparencia	\$ 0	\$ 92,760
Total	\$ 204,970	\$ 224,794
Total de Ingresos de Gestión	\$ 228,794	\$ 251,503

3.- Los ingresos por transferencias, asignaciones y subsidios, se integran de la siguiente manera:

	Diciembre 2016	Diciembre 2015
Transferencias del resto del sector público	\$ 26,416,000	\$ 25,400,000

4.- Los otros ingresos y beneficios se integran de la siguiente manera:

	Diciembre 2016	Diciembre 2015
Utilidad en enajenación de bienes	\$ 0	\$ 0

	Diciembre 2016	Diciembre 2015
Otros ingresos por aplicación de estímulos	\$ 0	\$ 0
Otros ingresos varios	\$ 0	\$ 0
Total	\$ 0	\$ 0

b) Gastos y otras pérdidas.

Los gastos y otras pérdidas acumuladas al 31 de diciembre de 2016 y 2015, se integrarán de la siguiente manera:

Gastos:

Concepto	31/12/2016	31/12/2015
GASTOS Y OTRAS PERDIDAS	\$26,737,298	\$26,332,169
GASTOS DE FUNCIONAMIENTO	\$26,236,588	\$25,612,697
Servicios personales	\$21,044,514	\$19,746,411
Remuneraciones al personal permanente	\$15,254,614	\$13,614,841
Sueldos y ajustes al calendario	\$15,254,614	\$13,614,841
Remuneraciones al personal transitorio	\$194,284	\$252,274
Honorarios asimilables al salario	\$143,464	\$0
Sueldo base al personal eventual	\$0	\$217,994
Retribuciones de carácter social	\$50,820	\$34,280
Remuneraciones adicionales y especiales	\$2,106,469	\$2,084,310
Prima vacacional	\$417,392	\$376,754
Gratificación de fin de año	\$1,670,444	\$1,525,649
Compensación por servicios eventuales	\$18,633	\$179,277
Compensación por Productividad	\$0	\$2,630
Seguridad social	\$1,565,301	\$1,424,601
Cuotas de seguridad social	\$1,423,649	\$1,304,445
Cuotas para el seguro de vida del personal	\$26,791	\$26,111
Seguro de Responsabilidad Civil, Asistencia Legal y Otros (Gastos médicos mayores)	\$114,861	\$94,045
Otras prestaciones sociales y económicas	\$1,923,847	\$2,370,385
Prestaciones y haberes de retiro	\$170,683	\$694,027
Vales de despensa	\$1,717,668	\$1,676,358
Otras prestaciones	\$35,496	\$0
Materiales y suministros	\$749,871	\$893,280
Materiales administración, emisión y artículos oficiales	\$323,956	\$370,018
Materiales, útiles y equipos menores oficinas	\$117,938	\$128,972
Materiales y útiles de impresión y Reproducción	\$3,572	\$1,105
Materiales, útiles y eq. menores Tecnologías de Información	\$170,907	\$203,288
Material impreso e información digital	\$14,033	\$20,210
Material de Limpieza	\$17,506	\$16,443
Alimentos y utensilios	\$104,388	\$157,502
Alimentos de personas	\$91,147	\$148,052
Productos alimenticios para el personal	\$11,416	\$9,450
Utensilios para el servicio de alimentos	\$1,825	\$0
Materiales y artículos de construcción y reparación.	\$10,146	\$13,040
Vidrio y productos de vidrio	\$0	\$105
Material eléctrico y electrónico	\$2,081	\$5,271
Artículos metálicos para la construcción	\$0	\$0
Materiales complementarios	\$4,226	\$838
Otros materiales y artículos de construcción y reparación	\$3,839	\$6,826
Productos químicos farmacéuticos y laboratorio	\$3,965	\$3,294

Productos químicos básicos	\$2,854	\$2,236
Fertilizantes, pesticidas y otros agroquímicos	\$448	\$0
Medicinas y productos farmacéuticos	\$663	\$1,058
Combustibles, lubricantes y aditivos	\$273,858	\$290,903
Combustibles para vehículos terrestres, aéreos.	\$273,546	\$290,202
Lubricantes y aditivos	\$312	\$701
Vestuario, blancos, prendas y artículos deportivos	\$0	\$9,280
Vestuario y uniformes	\$0	\$9,280
Prendas de Seguridad y Protección Personal	\$0	\$0
Blancos y Otros Textiles	\$0	\$0
Herramientas, refacciones y accesorios menores	\$33,559	\$49,243
Herramientas menores	\$264	\$285
Refacciones y accesorios menores de edificios	\$1,457	\$7,929
Refacciones y accesorios menores de mobiliario y equipo de administración, educacional y recreativo	\$3,311	\$2,648
Refacciones y accesorios equipo cómputo	\$2,423	\$8,778
Refacciones y accesorios equipo transporte	\$23,135	\$26,246
Refacciones y accesorios menores de maquinaria	\$2,280	\$1,334
Refacciones y accesorios menores de otros bienes muebles	\$689	\$2,023
Servicios generales	\$4,442,203	\$4,973,007
Servicios básicos	\$550,637	\$510,158
Servicio energía eléctrica	\$226,017	\$265,660
Servicio de agua potable	\$9,587	\$7,338
Servicio telefónico convencional	\$47,343	\$63,386
Servicio telefonía celular	\$68,259	\$72,719
Servicios de conducción señales analógicas	\$0	\$73,892
Servicios de Acceso de Internet, Redes y Procesamiento de Información	\$191,502	\$12,075
Servicio postal	\$7,929	\$15,088
Servicios de arrendamiento	\$1,501,579	\$1,709,910
Arrendamiento de edificios y locales	\$886,484	\$886,484
Arrendamiento de mobiliario	\$42,309	\$39,962
Arrendamiento de equipo de transporte	\$549,616	\$729,391
Patente, regalías y otros	\$19,025	\$25,234
Otros arrendamientos	\$4,145	\$28,839
Serv. profesionales, científicos, técnicos y otros servicios	\$253,006	\$340,248
Servicios legales, de contabilidad, auditoría y relacionados	\$26,933	\$51,641
Servicios diseño, arquitectura, ingeniería y relacionados	\$0	\$0
Servicios de consultoría en tecnologías de la Información	\$7,709	\$34,959
Servicios para capacitación a servidores	\$20,951	\$28,395
Impresión y elaboración de material informativo	\$7,417	\$18,338
Otros servicios comerciales	\$22,506	\$54,090
Servicios de vigilancia	\$150,148	\$145,835
Servicios Profesionales, Científicos y Técnicos Integrales	\$17,342	\$6,990

Servicios financieros, bancarios y comerciales	\$160,397	\$159,984
Intereses, descuentos y otros servicios bancarios	\$31,896	\$3,942
Servicios de cobranza, investigación crediticia y similar	\$16,780	\$0
Seguros de responsabilidad patrimonial y finanzas	\$50,087	\$16,480
Seguros de bienes patrimoniales	\$0	\$33,469
Seguros vehiculares	\$61,634	\$83,231
Servicios financieros, bancarios y comerciales integrales	\$0	\$22,862
Servicios instalación, reparación, mantenimiento y conservación	\$381,368	\$300,411
Mantenimiento y conservación de inmuebles	\$138,132	\$118,439
Mantenimiento y conservación de mobiliario y equipo de administración	\$59,392	\$22,775
Mantenimiento y conservación de mobiliario y equipo educacional y recreativo	\$812	\$0
Mantenimiento y conservación de bienes informáticos	\$0	\$1,624
Mantenimiento y conservación vehiculos	\$47,959	\$42,702
Mantenimiento y conservación de maquinaria y equipo	\$9,280	\$11,960
Servicios lavandería, limpieza higiene y desechos	\$89,949	\$81,474
Servicios de jardinería y fumigación	\$35,844	\$21,437
Servicios comunicación social y publicidad	\$402,789	\$740,159
Difusión de mensajes sobre programas y actividades	\$402,789	\$714,291
Servicios de la industria filmica, del sonido y del video	\$0	\$25,868
Servicios traslado y viáticos	\$225,350	\$324,741
Pasajes nacionales aéreos para servidores públicos	\$138,774	\$192,569
Pasajes nacionales terrestres para servidores públicos	\$20,461	\$30,707
Viáticos nacionales para servidores públicos	\$65,170	\$96,777
Viáticos para labores de campo	\$945	\$4,688
Servicios oficiales	\$181,290	\$148,860
Gastos de orden social	\$101,417	\$39,684
Congresos y convenciones	\$48,854	\$84,751
Exposiciones	\$21,455	\$12,760
Gastos de representación	\$0	\$11,665
Gastos para alimentación de servidores públicos de	\$9,564	\$0
Otros servicios generales	\$785,788	\$738,536
Otros impuestos y derechos	\$16,271	\$37,661
Penas, multas, accesorios y actualizaciones	\$630	\$0
Impuesto sobre nóminas	\$768,887	\$700,875
Transferencias, asignaciones, subsidios	\$63,323	\$121,894
Ayudas sociales	\$63,323	\$121,894
Premios por concursos	\$0	\$121,894
Premios, recompensas, pensiones	\$63,323	\$121,894
OTROS GASTOS Y PERDIDAS EXTRAORDINARIAS	\$437,387	\$597,579
Estimaciones, depreciaciones, amortizaciones	\$437,387	\$580,521
Depreciación de bienes muebles	\$409,948	\$553,403
Amortización de activos intangibles	\$27,439	\$27,118
Disminución de almacén de materiales y suministros de	\$0	\$17,058

consumo		
Almacén de materiales y suministros de consumo	\$0	\$17,058

La cuenta 1131 de sueldos al personal de carácter permanente representa las erogaciones devengadas por sueldos y ajuste al calendario del personal de base del Instituto.

4.-NOTAS AL ESTADO DE FLUJO DE EFECTIVO.

a) Efectivo y equivalentes

A continuación se presenta el análisis de los saldos inicial y final del rubro de efectivo y equivalentes que se presentan en la última parte del estado de flujo de efectivo.

	<u>31-12-2016</u>	<u>31-12-2015</u>
Efectivo	\$ 13,000	\$ 13,000
Bancos, dependencias y otros	\$ 126,661	\$ 42,872
Inversiones temporales	\$ 750,000	\$ 800,000
TOTAL	\$ 889,661	\$ 855,872

b) Las adquisiciones de bienes muebles e intangibles en los meses que se señalan fueron las siguientes:

	<u>Diciembre 2016</u>	<u>Diciembre 2015</u>
Bienes Muebles:		
Equipo de cómputo	\$ 91,901	\$ 29,284
Mobiliario y Equipo	\$ 0	\$ 7,168
Equipo de Administración	\$ 19,398	\$ 0
Equipo educacional y Recreativo	\$ 0	\$ 0
Equipo de comunicación y Telecomunicación	\$ 2,436	\$ 0
Cámaras fotográficas y de video	\$ 18,019	\$ 0
Maquinaria y Equipo eléctrico Y electrónico	\$ 19,003	
Otros bienes muebles	\$ 0	\$ 0
Otros equipos	\$ 0	\$ 0
TOTAL	\$ 131,359	\$ 36,452

	<u>Diciembre 2016</u>	<u>Diciembre 2015</u>
Intangibles:		
Licencias	\$ 15,498	\$ 3,474
Software	\$ 6,999	
TOTAL	\$ 22,497	\$ 3,474

El 100% de las adquisiciones de 2016 y 2015, fueron realizadas con las transferencias de capital del Gobierno del Estado.

- c) Conciliación entre el ahorro/des-ahorro neto y el importe de las actividades de operación.

Instituto Estatal de Transparencia, Acceso a la Información Pública y Protección de Datos Personales

Conciliación entre el ahorro o desahorro y las actividades de operación

Del 1 de Enero 2016 al 31 de Diciembre de 2016 y del 1 de Enero al 30 de Noviembre del 2015

En pesos mexicanos

dic-16	dic-15
--------	--------

FLUJOS DE EFECTIVO DE LAS ACTIVIDADES DE GESTIÓN

Ahorro/desahorro del periodo

-\$ 92,504	-\$ 680,666
------------	-------------

Movimientos de partidas o rubros que no afectan flujo de efectivo

Depreciación	\$ 409,948	\$ 553,403
Amortización	\$ 27,439	\$ 27,118
Decremento (Incremento) en deudores por venta de bienes	\$ -	
Decremento (Incremento) en almacenes	-\$ 17,755	\$ 58,826
Decremento en otros derechos a recibir efectivo o equivalentes	\$ 11,787	-\$ 200
Incremento de servicios personales por pagar	-\$ 3,485	\$ 111,082
Incremento (decremento) en proveedores	\$ -	\$ -
Incremento en otras cuentas por pagar a corto plazo	\$ -	\$ -
(Decremento) incremento en contribuciones por pagar	\$ 3,255	\$ 4,224
Incremento en transferencias internas por cobrar	\$ -	\$ -
Otros ingresos y beneficios varios	\$ -	\$ -
Otros gastos varios	\$ -	\$ 17,058
(Incremento) decremento en otros derechos a recibir bienes o servicios	\$ 34,283	\$ 27,291
Productos financieros corrientes		\$ -
Decremento en anticipo a proveedores	\$ -	\$ -

Flujos netos de efectivo de actividades de gestión

\$ 372,969	\$ 118,136
------------	------------

5.-CONCILIACIÓN ENTRE LOS INGRESOS PRESUPUESTARIOS Y CONTABLES, ASÍ COMO ENTRE LOS EGRESOS PRESUPUESTARIOS Y LOS GASTOS CONTABLES

INSTITUTO ESTATAL DE TRANSPARENCIA, ACCESO A LA INFORMACIÓN PÚBLICA Y PROTECCIÓN DE DATOS PERSONALES		
Conciliación entre los Ingresos Presupuestarios y Contables		
Correspondiente del 01 Enero al 31 de Diciembre del 2016		
(Cifras en pesos)		
1. Ingresos Presupuestarios		\$ 26,916,605

2. Más ingresos contables no presupuestarios		\$ -
Incremento por variación de inventarios	\$ -	
Disminución del exceso de estimaciones por pérdida o deterioro u obsolescencia	\$ -	
Disminución del exceso de provisiones	\$ -	
Otros ingresos y beneficios varios	\$ -	
Otros ingresos contables no presupuestarios	\$ -	

3. Menos ingresos presupuestarios no contables		\$ 271,811
Productos de capital	\$ -	
Aprovechamientos capital	\$ -	
Ingresos derivados de financiamientos	\$ -	
Otros Ingresos presupuestarios no contables	\$ 271,811	

4. Ingresos Contables (4 = 1 + 2 - 3)		\$ 26,644,794
--	--	----------------------

INSTITUTO ESTATAL DE TRANSPARENCIA, ACCESO A LA INFORMACIÓN PÚBLICA Y PROTECCIÓN DE DATOS PERSONALES		
Conciliación entre los Egresos Presupuestarios y los Gastos Contables		
Correspondiente del 01 Enero al 31 de Diciembre del 2016		
1. Total de egresos (presupuestarios)		\$ 26,655,440

2. Menos egresos presupuestarios no contables		\$ 367,906
Mobiliario y equipo de administración	\$ 333,986	
Mobiliario y equipo educacional y recreativo	\$ -	
Equipo e instrumental médico y de laboratorio	\$ -	
Vehículos y equipo de transporte	\$ -	
Equipo de defensa y seguridad	\$ -	
Maquinaria, otros equipos y herramientas	\$ -	

Activos biológicos	\$	-
Bienes inmuebles	\$	-
Activos intangibles	\$	33,920
Obra pública en bienes propios	\$	-
Acciones y participaciones de capital	\$	-
Compra de títulos y valores	\$	-
Inversiones en fideicomisos, mandatos y otros análogos	\$	-
Provisiones para contingencias y otras erogaciones especiales	\$	-
Amortización de la deuda pública	\$	-
Adeudos de ejercicios fiscales anteriores (ADEFAS)	\$	-
Otros Egresos Presupuestales No Contables	\$	-

3. Más gastos contables no presupuestales		\$ 451,283
Estimaciones, depreciaciones, deterioros, obsolescencia y amortizaciones	\$ 437,387	
Provisiones	\$ -	
Disminución de inventarios	\$ -	
Aumento por insuficiencia de estimaciones por pérdida o deterioro u obsolescencia	\$ -	
Aumento por insuficiencia de provisiones	\$ -	
Otros Gastos	\$ -	
Otros Gastos Contables No Presupuestales	\$ 13,895	

4. Total de Gasto Contable (4 = 1 - 2 + 3)

\$ 26,738,817

6.-NOTAS DE MEMORIA (Cuentas de Orden).

- Los ingresos presupuestales se detallan con amplitud en la nota 7G.
- Estado del ejercicio del presupuesto por capítulo:

En diciembre de 2016 se efectuaron adecuaciones presupuestales derivadas de acuerdo del Pleno que afectaron programas, partidas y unidades administrativas para adquisición de pavos para el personal y para un apoyo económico extraordinario consistente en \$1,500 en vales de despensa electrónicos. Así mismo se efectuaron adecuaciones presupuestales derivadas de acuerdo del Pleno que afectaron programas, partidas y unidades administrativas para adquisición de tres automóviles Vento 2017 y un Mazda

2017 en arrendamiento financiero. También se efectuaron adecuaciones entre partidas del gasto y de calendario por autorización de la Secretaria Ejecutiva.

En noviembre de 2016 se efectuaron adecuaciones presupuestales derivadas de acuerdo del Pleno que afectaron partidas, programas y unidades administrativas por \$119,645, así como también adecuaciones derivadas de acuerdo del Pleno que afectaron partidas, programas y unidades administrativas del capítulo 1000 por 111,601. Así mismo se efectuaron adecuaciones entre partidas del gasto y de calendario por autorización de la Secretaria Ejecutiva.

En octubre de 2016 se realizó una ampliación al estimado de ingresos derivado de la autorización del Pleno por los ingresos del curso de especialización en archivística y certificados por \$ 79,110, con dicha ampliación el presupuesto a ejercer ascendió a la cantidad de \$ 26, 956,621. Así mismo se efectuaron adecuaciones entre partidas del gasto y de calendario por autorización de la Secretaria Ejecutiva.

En septiembre de 2016 se efectuaron adecuaciones presupuestales derivadas de acuerdo del Pleno que afectaron partidas, programas y unidades administrativas por \$326,900. Así mismo se efectuaron adecuaciones entre partidas del gasto y de calendario por autorización de la Secretaria Ejecutiva.

En agosto de 2016 se efectuaron adecuaciones presupuestales derivadas de acuerdo del Pleno que afectaron partidas pero no programas ni unidades administrativas del capítulo 1000 por \$15,000. Así mismo se efectuaron adecuaciones entre partidas del gasto y de calendario por autorización de la Secretaria Ejecutiva.

En julio de 2016 se realizó una ampliación al estimado de ingresos derivado de la autorización del Pleno por los ingresos del curso de especialización en archivística por \$ 59,800, con dicha ampliación el presupuesto a ejercer ascendió a la cantidad de \$ 26, 877,511. Así mismo se efectuaron adecuaciones presupuestales derivadas de acuerdo del Pleno que afectaron partidas y unidades administrativas pero no programas de los capítulos 1000 y 3000 por \$7,511 así mismo se efectuaron adecuaciones entre partidas del gasto y de calendario por autorización de la Secretaria Ejecutiva.

En junio de 2016 se realizó una traspaso al estimado de ingresos derivado de acuerdo del Pleno, de los ingresos por curso de especialización en archivística en venta de servicios de certificación por \$ 19,200. Asimismo se efectuaron adecuaciones presupuestales derivadas de acuerdo del Pleno que afectaron partidas, unidades administrativas y programas del capítulo 1000 por \$19,379.03 así como del capítulo 3000 y 5000 por

\$25,620 que afectaron partidas y programas pero no unidades administrativas, así mismo se efectuaron adecuaciones entre partidas del gasto y de calendario por autorización de la Secretaria Ejecutiva.

En mayo de 2016 se efectuaron adecuaciones presupuestales derivadas de acuerdo del Consejo General que afectaron partidas y unidades administrativas del capítulo 1000 por \$19,379.03 así como del capítulo 3000 y 5000 por \$34,000 que afectaron partidas y programas pero no unidades administrativas, así mismo se efectuaron adecuaciones entre partidas del gasto y de calendario por autorización de la Secretaria Ejecutiva.

En abril de 2016 se efectuaron adecuaciones presupuestales derivadas de acuerdo del Consejo General que afectaron partidas, programas y unidades administrativas del capítulo 1000 por \$73,585.70, así mismo se efectuaron adecuaciones entre partidas del gasto y de calendario por autorización de la Secretaria Ejecutiva.

Asimismo, en el mes de abril de 2016 se consumió en su totalidad el almacén de materiales y suministros de consumo por \$7,164.

En marzo de 2016 se efectuaron adecuaciones entre partidas del gasto y de calendario por autorización de la Secretaria Ejecutiva.

En febrero de 2016 se efectuaron adecuaciones entre partidas del gasto y de calendario por autorización de la Secretaria Ejecutiva.

En enero de 2016 se efectuaron adecuaciones presupuestales derivadas de acuerdo del Consejo General en la Coordinación de Apoyo Plenario y Archivo Administrativo que afectaron partidas del capítulo 1000 pero no programas por \$602, así mismo se efectuaron adecuaciones de calendario mediante acuerdo del Consejo General. Asimismo, en Sesión de Consejo General de enero de 2016, éste acordó incrementar el presupuesto a ejercer al incorporar los remanentes presupuestales de ejercicios anteriores disponibles por la cantidad de \$ 271,811, quedando con esto un presupuesto a ejercer que ascendió a \$ 26'817,711.

En abril de 2015 se efectuaron adecuaciones presupuestales derivadas de acuerdo del Consejo General que afectaron partidas y programas pero sin incrementarse el presupuesto a ejercer por el Instituto, debido a la creación del Centro de Formación en Transparencia, Acceso a la Información y Archivos Públicos, dichas adecuaciones son del capítulo 1000 transfiriéndose del programa 01833 al programa 14982 y ascienden a \$1'452,255 y del capítulo 2000 se mantuvo el programa pero se transfirió de Secretaria

Ejecutiva a Consejo General por la cantidad de \$3,328.56. Así mismo, se efectuaron adecuaciones presupuestales derivadas de acuerdo del Consejo General que afectaron partidas, programas y unidades administrativas por \$38,139 y adecuaciones entre partidas del gasto y de calendario mediante acuerdo del Consejo General.

En mayo de 2015 se realizó una ampliación al estimado de ingresos derivado de la autorización del Consejo General para realizar la Segunda Gran Carrera por la Transparencia por \$ 120,000, con dicha ampliación el presupuesto a ejercer ascendió a la cantidad de \$ 26, 420,360. Así mismo se efectuaron adecuaciones presupuestales derivadas de acuerdo del Consejo General que afectaron partidas del capítulo 1000 y unidades administrativas, para la plaza de auxiliar "A" eventual del CEDAI, pero sin incrementarse el presupuesto a ejercer por el Instituto. Así mismo, se efectuaron adecuaciones presupuestales derivadas de acuerdo del Consejo General que afectaron partidas y programas entre el Consejo General y la Dirección de Difusión y Vinculación por \$80,000 y adecuaciones entre partidas del gasto y de calendario mediante acuerdo del Consejo General.

En junio de 2015 se efectuaron adecuaciones presupuestales derivadas de acuerdo del Consejo General que afectaron partidas y programas entre la Dirección de Tecnologías de la Información y la Dirección de Difusión y Vinculación y CEDAI por \$96,000, sin que se incrementara el ingreso estimado. Así mismo se efectuaron adecuaciones presupuestales derivadas de acuerdo del Consejo General en la Secretaría Técnica que afectaron partidas del capítulo 1000 pero no programas por \$423,584. Así mismo se efectuaron adecuaciones presupuestales derivadas de acuerdo del Consejo General que afectaron partidas, programas y unidades administrativas por \$867,000. También se realizaron adecuaciones entre partidas del gasto y de calendario mediante acuerdo del Consejo General y aprobaciones por acuerdo de la Secretaria Ejecutiva.

En julio de 2015 se efectuaron adecuaciones presupuestales derivadas de acuerdo del Consejo General en la Secretaría Técnica que afectaron partidas del capítulo 1000 pero no programas por \$220,323, sin que se incrementara el ingreso estimado. Así mismo se efectuaron adecuaciones entre partidas del gasto y de calendario mediante acuerdo del Consejo General y aprobaciones por acuerdo de la Secretaria Ejecutiva.

En agosto de 2015 se efectuaron adecuaciones entre partidas del gasto y de calendario y aprobaciones por acuerdo de la Secretaria Ejecutiva.

En septiembre de 2015 se efectuaron adecuaciones presupuestales derivadas de acuerdo del Consejo General que afectaron programas, partidas del capítulo 1000 y unidades

administrativas por \$20,680, para la contratación de servicio social, pero sin incrementarse el presupuesto a ejercer por el Instituto. Así mismo se efectuaron adecuaciones presupuestales derivadas de acuerdo del Consejo General en la Secretaría Técnica que afectaron partidas del capítulo 1000 y 3000 por \$7,611.47 y adecuaciones presupuestales derivadas de acuerdo del Consejo General entre la dirección de Administración y Finanzas y Consejo General que afectaron programas y partidas por \$11,000 para mantenimiento de inmuebles. También se efectuaron adecuaciones presupuestales derivadas de acuerdo del Consejo General que afectaron partidas del capítulo 1000 en el Consejo General por \$78,509.70 para la partida de Prestaciones y haberes de retiro. También se realizaron adecuaciones entre partidas del gasto y de calendario mediante acuerdo del Consejo General y aprobaciones por acuerdo de la Secretaría Ejecutiva.

En octubre de 2015 se efectuaron adecuaciones presupuestales derivadas de acuerdo del Consejo General en la Secretaría Técnica que afectaron partidas del capítulo 1000 pero no programas por \$19,536.11, sin que se incrementara el ingreso estimado. Así mismo se efectuaron adecuaciones entre partidas del gasto y de calendario mediante acuerdo del Consejo General y aprobaciones por acuerdo de la Secretaría Ejecutiva.

En noviembre de 2015 se efectuaron adecuaciones presupuestales derivadas de acuerdo del Consejo General que afectaron programas, partidas del capítulo 2000, 3000 y 5000 y unidades administrativas, para diversos gastos como viáticos, bienes informáticos, productos alimenticios, copias, pero sin incrementarse el presupuesto a ejercer por el Instituto. También se realizaron adecuaciones entre partidas del gasto y de calendario mediante acuerdo del Consejo General y aprobaciones por acuerdo de la Secretaría Ejecutiva.

En diciembre de 2015 se efectuaron adecuaciones presupuestales derivadas de acuerdo del Consejo General que afectaron programas, partidas y unidades administrativas, para adquisición de pavos para el personal y para un apoyo económico extraordinario consistente en \$1,500 en vales de despensa electrónicos, pero sin incrementarse el presupuesto a ejercer por el Instituto. También se realizaron adecuaciones entre partidas del gasto y de calendario mediante acuerdo del Consejo General y aprobaciones por acuerdo de la Secretaría Ejecutiva.

Asimismo, en el mes de diciembre de 2015 el Consejo General acordó autorizar la baja del almacén de materiales y artículos de Construcción y reparación por \$17,058.

El estado que guardaba el presupuesto por capítulos es el siguiente:

Del 1 de enero al 31 de diciembre de 2016

CAPITULOS	NOMBRE	PRESUPUESTO DE EGRESOS APROBADO	AMPLIACIONES / (REDUCCIONES)	EGRESOS MODIFICADO	EGRESOS COMPROMETIDO
TOTALES		\$26,545,900	\$370,705	\$26,916,605	\$26,653,831
1000	Servicios Personales	21,263,466	-100,788	21,162,678	21,049,736
2000	Materiales y Suministros	730,750	72,960	803,710	767,625
3000	Servicios Generales	4,332,071	168,816	4,500,887	4,405,331
4000	Transferencias, Asignaciones, Subsidios y otras ayudas	50,000	15,404	65,404	63,323
5000	Bienes Muebles, Inmuebles e intangibles	169,613	214,313	383,926	367,816

CAPITULOS	NOMBRE	EGRESOS DEVENGADO DEL MES	EGRESOS DEVENGADO ACUMULADO
TOTALES		\$2,529,106	\$26,653,831
1000	Servicios Personales	1,650,890	21,049,736
2000	Materiales y Suministros	70,746	767,625
3000	Servicios Generales	648,527	4,405,331
4000	Transferencias, Asignaciones, Subsidios y otras ayudas	5,087	63,323
5000	Bienes muebles, inmuebles e intangibles	153,856	367,816

CAPITULOS	NOMBRE	EGRESOS EJERCIDO ACUMULADO	EGRESOS PAGADO ACUMULADO	SUBEJERCICIO
TOTALES		\$26,476,931	\$26,431,129	\$262,774
1000	servicios personales	20,942,139	20,942,139	112,942
2000	Materiales y suministros	767,625	767,625	36,085
3000	Servicios generales	4,336,028	4,290,226	95,555
4000	Transferencias, Asignaciones, Subsidios y otras ayudas	63,323	63,323	2,081
5000	Bienes muebles, inmuebles e intangibles	367,816	367,816	16,111

Del 1 de enero al 31 de diciembre de 2015

CAPITULOS	NOMBRE	PRESUPUESTO DE EGRESOS APROBADO	AMPLIACIONES / (REDUCCIONES)	EGRESOS MODIFICADO	EGRESOS COMPROMETIDO
TOTALES		\$ 25,770,741	\$ 649,619	\$ 26,420,360	\$ 25,754,139
1000	Servicios Personales	\$ 20,381,530	\$ -526,363	\$ 19,855,167	\$ 19,742,479
2000	Materiales y Suministros	\$ 748,328	\$ 151,539	\$ 899,866	\$ 851,511
3000	Servicios Generales	\$ 4,516,383	\$ 924,047	\$ 5,440,430	\$ 4,949,648
4000	Apoyos Subsidios y Transferencias	\$ 28,000	\$ 108,150	\$ 136,150	\$ 121,894
5000	Bienes Muebles, Inmuebles e intangibles	\$ 96,500	\$ -7,753	\$ 88,747	\$ 88,608

CAPITULOS	NOMBRE	EGRESOS DEVENGADO DEL MES	EGRESOS DEVENGADO ACUMULADO
TOTALES		\$ 2,269,844	\$ 25,754,139
1000	Servicios Personales	\$ 1,665,646	\$ 19,742,479
2000	Materiales y Suministros	\$ 68,387	\$ 851,511
3000	Servicios Generales	\$ 477,126	\$ 4,949,648
4000	Apoyos subsidios y transferencias	\$ 18,758	\$ 121,894
5000	Bienes muebles, inmuebles e intangibles	\$ 39,927	\$ 88,608

CAPITULOS	NOMBRE	EGRESOS EJERCIDO ACUMULADO	EGRESOS PAGADO ACUMULADO	SUBEJERCICIO
TOTALES		\$ 25,577,009	\$ 25,538,882	\$ 666,221
1000	servicios personales	\$ 19,631,396	\$ 19,631,396	\$ 112,689
2000	Materiales y suministros	\$ 851,511	\$ 849,858	\$ 48,355
3000	Servicios generales	\$ 4,883,600	\$ 4,847,126	\$ 490,782
4000	Apoyos subsidios y transferencias	\$ 121,894	\$ 121,894	\$ 14,256
5000	Bienes muebles, inmuebles e intangibles	\$ 88,608	\$ 88,608	\$ 139

7.- NOTA DE GESTIÓN ADMINISTRATIVA

a) Panorama económico y financiero:

El Instituto operó considerando un panorama económico en el cual la inflación estimada para los años 2016 y 2015 no excede del 5%, asimismo el tipo de cambio del peso respecto al dólar no influyó sustancialmente en su operación. Se espera que en el ejercicio 2016 la inflación acumulada no exceda del 4% anual.

b) Autorización e historia:

El 2 de mayo de 2016 fue publicado el decreto 388/2016 por el que se emite la Ley de Transparencia y Acceso a la Información Pública del Estado de Yucatán y se modifica la Ley de Actos y Procedimientos Administrativos del Estado de Yucatán, la cual tiene por objeto establecer las bases para garantizar el derecho de cualquier persona al acceso a la información pública, contenidos en el artículo 6, apartado A, de la Constitución Política de los Estados Unidos Mexicanos y el artículo 75, de la Constitución Política del Estado de Yucatán.

El 20 de abril de 2016 fue publicado el decreto 380/2016 en el Diario Oficial del Gobierno del Estado de Yucatán, por el que se modifica la Constitución Política del Estado de Yucatán, en materia de anticorrupción y transparencia y en el cual se modificó en todo el texto constitucional la denominación de este organismo público autónomo, Instituto Estatal

de Acceso a la Información Pública, para quedar como **Instituto Estatal de Transparencia, Acceso a la Información Pública y Protección de Datos Personales.**

El 6 de enero de 2012 fue publicada una reforma a la Ley mencionada cambiando entre otras cosas la representación legal del Instituto, que quedó a favor del Consejero Presidente, pudiendo delegar ésta algunas de sus atribuciones.

El **Instituto Estatal de Acceso a la Información Pública**, es un Organismo Público Autónomo, especializado e imparcial, sin fines de lucro, con personalidad jurídica y patrimonio propios, encargado de garantizar el derecho de acceso a la información pública y protección de datos personales, no sectorizado, con domicilio en la ciudad de Mérida, Yucatán. Su constitución, funcionamiento y operación se regulan por lo dispuesto en la Constitución Política del Estado de Yucatán, por la Ley de Acceso a la Información Pública para el Estado y los Municipios de Yucatán (la Ley), por el Decreto número 515 del 31 de mayo de 2004 que lo crea, por el Decreto número 108 del 18 de agosto de 2008 que lo modifica, por su reglamento interior, así como por las demás leyes, decretos, acuerdos y convenios aplicables.

c) Organización y objeto social:

Su actividad principal es I) vigilar el cumplimiento de la Ley; II) promover en la sociedad el conocimiento, uso y aprovechamiento de la información pública, así como la capacitación y actualización de los servidores públicos en la cultura de acceso a la información pública y protección de datos personales; III) garantizar la protección de los datos personales; IV) recibir fondos de organismos nacionales e internacionales para el mejor cumplimiento de sus atribuciones; V) proponer a las autoridades educativas la inclusión en los programas de estudio de contenidos que versen sobre la importancia social del derecho de acceso a la información pública; VI.) Impulsar, conjuntamente con instituciones de educación superior, la investigación, difusión y docencia sobre el derecho de acceso a la información pública; VII) difundir y ampliar el conocimiento sobre la materia de la Ley; VIII) procurar la conciliación de los intereses de los particulares con los de los sujetos obligados cuando éstos entren en conflicto con motivo de la aplicación de la Ley, y IX) implementar un sistema electrónico para ejercer el derecho de acceso a la información.

Se encuentra registrada como entidad no lucrativa para efectos fiscales.

El ejercicio fiscal en curso es el 2016.

Es una persona moral no contribuyente del Impuesto Sobre la Renta que tiene como obligación retener y enterar Impuesto Sobre la renta e impuesto al Valor Agregado por los servicios de los empleados como asimilables a salarios, honorarios pagados, rentas pagadas y cualquier otro servicio que reciba sujeto a retención. A partir del mes de mayo de 2013 es causante del Impuesto al Valor Agregado por los servicios de certificación que presta.

La estructura organizacional básica está conformada de la siguiente manera:

Tres Comisionados

Secretaría Ejecutiva

Secretaría Técnica.

3 Direcciones Operativas

1 Centro de Formación en Transparencia, Acceso a la Información y Archivos Públicos

En el mes de marzo de 2014 se reformó el Reglamento Interior del Instituto desapareciendo la Dirección de Verificación y Evaluación, asumiendo sus funciones la Secretaría Ejecutiva.

En el mes de abril de 2015 se reformó el Reglamento Interior del Instituto desapareciendo la Dirección de Capacitación y Proyectos Educativos, y se creó el Centro de Formación en Transparencia, Acceso a la Información y Archivos Públicos según consta en el Acta 19/2015 del 1 de abril de 2015.

d) Bases de preparación de los Estados financieros:

A la fecha de los estados financieros, para su presentación, se han aplicado las disposiciones normativas emitidas por el CONAC, lo dispuesto en la Ley General de Contabilidad Gubernamental y la Ley de Presupuesto y Contabilidad del Estado de Yucatán, adecuándose la presentación de los estados financieros en el mes de diciembre de 2011 para presentarlos con base en lo dispuesto en el Manual de Contabilidad Gubernamental publicado por el CONAC, de tal manera que las cifras que se presentan en los Estados financieros ya están de acuerdo a lo señalado en el referido manual.

En el mes de diciembre 2014 el Consejo General aprobó el manual de Contabilidad Gubernamental propio del Instituto y que se está usando a partir del 1 Enero del 2015 en el Sistema Automatizado de Administración y Contabilidad Gubernamental.

El sistema de Contabilidad Gubernamental

I. Refleja la aplicación de los principios, normas contables generales y específicas e instrumentos establecidos por el Consejo Nacional de Armonización Contable aplicables a la fecha de los estados financieros.

II. Facilita el reconocimiento de las operaciones de ingresos, gastos, activos, pasivos y patrimoniales.

III. Integra el ejercicio presupuestario con la operación contable, a partir de la utilización del gasto devengado;

IV. Permite que los registros se efectúen considerando la base acumulativa para la integración de la información presupuestaria y contable;

V. Refleja un registro congruente y ordenado de cada operación que genere derechos y obligaciones derivados de la gestión económico-financiera del Instituto;

Asimismo, la contabilidad se basa en un marco conceptual que representa los conceptos fundamentales para la elaboración de normas, la contabilización, valuación y presentación de la información financiera confiable y comparable para satisfacer las necesidades de los usuarios y permite ser reconocida e interpretada y aplica los postulados, que tienen como objetivo sustentar técnicamente la contabilidad gubernamental, así como organizar la efectiva sistematización que permita la obtención de información veraz, clara y concisa.

Las partidas de los estados financieros se reconocen sobre la base del devengado, sobre una base acumulativa y se registran a costos históricos.

En el reconocimiento, valuación presentación y revelación de la información financiera se atiende a lo establecido en los postulados básicos establecidos en la Ley General de Contabilidad Gubernamental.

No se aplicó normatividad supletoria en 2016 y 2015.

e) Políticas contables significativas

A la fecha de los estados financieros no se está aplicando actualización a ninguna cuenta de los estados financieros, ya que no existe una economía que se considere hiperinflacionaria.

No existen operaciones celebradas en el extranjero.

Los compromisos en materia de pensiones al retiro de los trabajadores son asumidos en su totalidad por el Instituto de Seguridad Social para los Trabajadores del Estado de Yucatán (ISSTEY).

Se realizan mensualmente provisiones de aguinaldo por pagar, prima vacacional por pagar y ajuste al calendario por pagar para reconocer los gastos devengados por estos conceptos y se cancelan al realizar los pagos en el propio ejercicio.

Los inmuebles, maquinaria y equipo se registran a su costo histórico de adquisición y se deprecian a partir del año siguiente de su adquisición por el método de línea recta considerando la vida útil estimada, tal como se señala en la nota 1 f) y 1g).

Los activos intangibles se registran a su costo histórico de adquisición y se amortizan a partir del año siguiente de su adquisición por el método de línea recta, considerando la vida útil estimada tal como se señala en la nota 1 f) y 1g).

No hay indicios de deterioro importante en los activos de larga duración.

No existen reservas creadas en el Instituto.

No se han realizado depuraciones o cancelaciones de saldos.

Con base en el acuerdo del Consejo Nacional de Armonización (CONAC) por el que se reforma los capítulos III y VII del Manual de Contabilidad Gubernamental, publicado en el Diario Oficial del Estado de Yucatán el 22 de enero de 2014 y en el Diario Oficial de la Federación del 31 de diciembre de 2013, se modificó la estructura del estado de situación financiera, Estado de actividades, Estado de Variación en la Hacienda Pública, el Estado de Cambios en la Situación Financiera, el estado analítico de ingresos y el estado analítico del ejercicio Presupuesto de Egresos.

Los principales cambios fueron los siguientes:

- a) Estado de situación financiera.- Se presenta la información por rubros, en vez de presentarse por cuentas.
- b) Estado de actividades.-Se presenta la información a nivel de rubros en vez de presentarse a nivel de cuentas.
- c) Estados de variación en la Hacienda pública.-Cambio de algunos nombres de los renglones.

- d) Estado de Cambios en la Situación Financiera.-Se aprueba el formato que detalla los orígenes y aplicaciones de recursos partiendo de las diferencias de los rubros entre el período actual y el período anterior.
- e) Estado analítico de ingresos.-Se incorpora la columna de ampliaciones y reducciones y la de ingresos excedentes.
- f) Estado analítico del ejercicio Presupuesto de Egresos.-Se eliminan columnas relativas al presupuesto disponible para comprometer, Comprometido no devengado, presupuesto sin devengar, cuentas por pagar (deuda) y se crea una columna denominada subejercicio.

Asimismo, en acuerdo del Conac publicado el 06 de octubre de 2014 se volvieron a modificar los formatos de los estados financieros que representaron algunas variaciones de presentación en los distintos estados financieros contables sin afectar sustancialmente su estructura, respecto a los publicados el 31 de diciembre de 2013, pues los cambios principales radican en los estados financieros presupuestales al informarse al nivel de Concepto y no de partida. Asimismo se adecuan los estados programáticos al clasificador publicado por el CONAC.

En septiembre de 2015 se reformó el cuadro referente a la clasificación económica por tipo de gasto del Estado Analítico del Ejercicio aumentándole el renglón referente a las partidas de Pensiones y Jubilaciones, así como las Participaciones.

El 27 de abril de 2016 se publicó en el Diario Oficial de la Federación, el "Decreto por el que se expide la Ley de Disciplina Financiera de las Entidades Federativas y los Municipios" y para dar cumplimiento a las obligaciones contenidas en la misma, se integran los formatos aplicables a este Instituto en los términos y plazos referidos.

f) Reporte Analítico del activo

La vida útil y tasa de depreciación y amortización de los bienes muebles e intangibles se detallan en la nota 1 f) y 1g).

Durante el ejercicio 2016 y 2015 no se efectuaron cambios en el porcentaje de depreciación o valor residual de los activos.

No se encuentran registrados bienes inmuebles y obras en proceso al cierre del ejercicio. Los bienes inmuebles que se utilizan no son propiedad del Instituto.

No existían al 31 de diciembre de 2016 y 31 de diciembre de 2015 bienes en garantía, embargos ni litigios que afecten los activos del Instituto. Solamente están registrados los depósitos garantía otorgados a proveedores de servicios que se registran como otros derechos a recibir efectivo o equivalentes.

No se ha realizado desmantelamientos de activos.

Las inversiones en valores ascendieron a \$ 750,000 al 31 de diciembre de 2016 y \$ 800,000 al 31 de diciembre de 2015, el saldo se originó por diferencias temporales de efectivo provenientes, entre otros, de ahorros y de distintas disponibilidades temporales de efectivo.

Baja de bienes muebles:

El Consejo General aprobó en el mes de abril de 2013, la baja de un vehículo y de equipo de cómputo en diciembre de 2014, tal como se describe en la nota 1f).

g) Reporte de recaudación:

Al 31 de Diciembre de 2016 y 2015 la recaudación fue la siguiente:

Del 1 de enero al 31 de Diciembre de 2016

Cuenta Pública 2016						
Instituto Estatal de Transparencia, Acceso a la Información Pública y Protección de Datos Personales						
Estado Analítico de Ingresos						
Del 1 de Enero al 31 de Diciembre 2016						
Rubro de los Ingresos	Ingresos					
	Estimado (1)	Ampliaciones y Reducciones (2)	Modificado (3 = 1 + 2)	Devengado (4)	Recaudado (5)	Diferencia (6-5-1)
IMPUESTOS						
CUOTAS Y APORTACIONES DE SEGURIDAD SOCIAL						
CONTRIBUCIONES DE MEJORAS						
DERECHOS						
PRODUCTOS						
CORRIENTE						
CAPITAL						
APROVECHAMIENTOS		0	0	0	0	0
CORRIENTE			0			0
CAPITAL						
INGRESOS POR VENTAS DE BIENES Y SERVICIOS	129,900	370,705	500,605	500,605	500,605	370,705

PARTICIPACIONES Y APORTACIONES TRANSFERENCIAS, ASIGNACIONES, SUBSIDIOS Y OTRAS AYUDAS INGRESOS DERIVADOS DE FINANCIAMIENTOS	26,416,000		26,416,000	26,416,000	26,416,000	0
TOTAL	26,545,900	370,705	26,956,621	26,916,605	26,916,605	370,705
				Ingresos Excedentes		

AL NO PERMITIR MÁS RENGLONES PARA ORGANISMOS EL RENGLÓN DE INGRESOS POR VENTA DE BIENES Y SERVICIOS INCLUYE LO SIGUIENTE:

APROVECHAMIENTOS-INGRESOS POR MULTAS	20,000	-20,000	0.00	-	-	-20,000
OTROS PRODUCTOS QUE GENERAN INGRESOS CORRIENTES	-	-	-	-	-	-
PRODUCTOS CORRIENTES- INTERESES GANADOS	30,000	-6,176	23,824	23,824	23,824	-6,176
INGRESOS POR VENTAS DE BIENES O SERVICIOS	79,900	125,070	204,970	204,970	204,970	125,070
OTROS APROVECHAMIENTOS- POR APLICACIÓN DE REMANENTES DE EJERCICIOS ANTERIORES	-	271,811	271,811	271,811	271,811	271,811
TOTAL	129,900	370,705	540,621	500,605	500,605	370,705

Del 1 de enero al 31 de Diciembre de 2015

Cuenta Pública 2015						
Instituto Estatal de Acceso a la Información Pública						
Estado Analítico de Ingresos						
Del 1 de Enero al 31 de Diciembre de 2015						
Rubro de los Ingresos	Ingresos					Diferencia (6=5-1)
	Estimado (1)	Ampliaciones y Reducciones (2)	Modificado (3 = 1 + 2)	Devengado (4)	Recaudado (5)	
IMPUESTOS						
CUOTAS Y APORTACIONES DE SEGURIDAD SOCIAL						
CONTRIBUCIONES DE MEJORAS						
DERECHOS						
PRODUCTOS	35,000		35,000	26,709	26,709	-8,292
CORRIENTE	35,000		35,000	26,709	26,709	-8,292
CAPITAL						
APROVECHAMIENTOS	20,000	374,447	394,447	374,447	374,447	354,447
CORRIENTE	20,000	374,447	394,447	374,447	374,447	354,447
CAPITAL						
INGRESOS POR VENTAS DE BIENES Y SERVICIOS	315,741	275,172	590,913	224,794	224,794	-90,947

PARTICIPACIONES Y APORTACIONES TRANSFERENCIAS, ASIGNACIONES, SUBSIDIOS Y OTRAS AYUDAS INGRESOS DERIVADOS DE FINANCIAMIENTOS	25,400,000		25,400,000	25,400,000	25,400,000	0
TOTAL	25,770,741	649,619	26,420,360	26,025,950	26,025,950	255,209
				Ingresos Excedentes		

Al no permitir el nuevo formato el desglose de los demás ingresos, se utilizó el renglón de ingresos por venta de bienes y servicios, que se integra de la siguiente manera:

APROVECHAMIENTOS-INGRESOS POR MULTAS	20,000	374,447	394,447	374,447	374,447	354,447
OTROS PRODUCTOS QUE GENERAN INGRESOS CORRIENTES	-	-	-	-	-	-
PRODUCTOS CORRIENTES-INTERESES GANADOS	35,000	-	35,000	26,709	26,709	8,292
INGRESOS POR VENTAS DE BIENES O SERVICIOS	315,741	275,172	590,913	224,794	224,794	90,947
OTROS APROVECHAMIENTOS-POR APLICACIÓN DE REMANENTES DE EJERCICIOS ANTERIORES	-					-
TOTAL	370,741	649,619	1,020,360	625,950	625,950	255,209

Proyección de la recaudación

Para el año 2016 el Instituto proyectó recibir ingresos por transferencias del Gobierno del Estado de Yucatán por \$ 26'416,000 e ingresos propios por \$129,900 resultando un total de \$26'545,900. Asimismo, en Sesión de Consejo General de enero de 2016, éste acordó incrementar el presupuesto a ejercer al incorporar los remanentes presupuestales de ejercicios anteriores disponibles por la cantidad de \$ 271,811, quedando con esto un presupuesto a ejercer que ascendió a \$ 26'817,711. En julio de 2016 se efectuó una ampliación del ingreso propio por \$ 59,800 por concepto de Curso de especialización en archivística, derivadas de la autorización del Pleno de incorporar al presupuesto del ejercicio 2016. Con dicha ampliación el presupuesto a ejercer ascendió a la cantidad de \$ 26, 877,511. En octubre se efectuó una ampliación del ingreso propio por \$ 79,110 por concepto de Curso de especialización en archivística y Certificaciones, derivadas de la autorización del Pleno de incorporar al presupuesto del ejercicio 2016. Con dicha ampliación el presupuesto a ejercer ascendió a la cantidad de \$ 26, 956,621.

Al cierre anual del ejercicio 2016 se realizó un ajuste presupuestal por un importe de \$ 40, 016 dicho ajuste proviene de la diferencia de los ingresos estimados y los ingresos no recaudados, así como de los gastos no ejercidos por la misma cantidad. Con dicha reducción se obtuvo un presupuesto de ingresos total que ascendió \$26, 916,605.00

Para el año 2015 el Instituto proyectó recibir ingresos por transferencias del Gobierno del Estado de Yucatán por \$ 25'400,000 e ingresos propios por \$370,741 resultando un total de \$25'770,741. Asimismo, en Sesión de Consejo General de enero de 2015, éste acordó incrementar el presupuesto a ejercer al incorporar los remanentes presupuestales de ejercicios anteriores disponibles por la cantidad de \$ 374,447, quedando con esto un presupuesto a ejercer que ascendió a \$ 26'145,188. En marzo de 2015 se efectuaron adecuaciones presupuestales entre partidas del ingreso propio por \$ 155,172 por concepto de Diplomados de Archivística, derivadas de la autorización del Consejo General de incorporar al presupuesto del ejercicio 2015. Con dicha ampliación el presupuesto a ejercer ascendió a la cantidad de \$ 26, 300,360. En mayo de 2015 se efectuaron adecuaciones presupuestales entre partidas del ingreso propio por \$ 120,000 por concepto de la Segunda Gran Carrera de la Transparencia, derivadas de la autorización del Consejo General de incorporar al presupuesto del ejercicio 2015. Con dicha ampliación el presupuesto a ejercer ascendió a la cantidad de \$ 26, 420,360.

h) Proceso de mejora:

Las principales políticas de control interno son las siguientes:

1.-Las adquisiciones de bienes o servicios son requeridas por las unidades administrativas y previo análisis de la disponibilidad presupuestal se autorizan por la Secretaría Ejecutiva y se emite la orden de compra correspondiente. Se registra el compromiso adquirido. Existen adquisiciones que son autorizadas expresamente por el Pleno del Instituto previo a su realización.

2.- Los bienes o servicios solicitados se reciben y se registran en la contabilidad al considerarse devengados.

3.-Se lleva un control de los bienes muebles adquiridos firmándose el resguardo correspondiente por el personal al que son asignados.

4.-Todas las remuneraciones a favor de los trabajadores se encuentran en un tabulador autorizado por el Pleno del Instituto. Los pagos de dichas remuneraciones son autorizadas por la Secretaria Ejecutiva previo a su realización.

5.-Se tienen establecidos diversos programas para medir el desempeño financiero y operativo de las unidades administrativas y se reportan a la Secretaría de Administración y Finanzas y a la Secretaría Técnica del Gabinete, Planeación y Evaluación asimismo se incluyen en el informe de avance semestral y en la cuenta pública.

i) Eventos posteriores al cierre:

No existen eventos posteriores que modifiquen o afecten las cifras de los estados financieros.

j) Partes relacionadas:

El Gobierno del Estado de Yucatán establece influencia significativa respecto al monto y el ejercicio del presupuesto al ser ésta la que determina el monto final del presupuesto que se somete a aprobación del H. Congreso del Estado de Yucatán.

k) Contrato plurianual de arrendamiento.

En el mes de agosto de 2013, el Consejo general aprobó la contratación de la renta de 4 vehículos hasta por un plazo de 36 meses. En el mes de septiembre de 2013 se contrató el arrendamiento de 4 vehículos por un plazo de 36 meses, que se integra de la siguiente manera:

RESUMEN DEL CONTRATO DE ARRENDAMIENTO DE 4 VEHICULOS	RENTA NORMAL DE LOS CUATRO VEHICULOS	MESES COMPRENDIDOS EN 2016	IMPORTE DE ENERO A SEPTIEMBRE 2016 (9 MESES)
IMPORTE RENTA	\$17,637.81	9	\$158,740.29
IVA	\$6,526.80	9	\$58,741.20
GASTO DEL INSTITUTO	\$24,164.61	9	\$217,481.49

Con motivo de la suscripción de los contratos de arrendamiento, se constituyó depósito en garantía a favor de la arrendadora por la cantidad de \$24,164.63, que presupuestalmente se registró como gasto por arrendamiento y contablemente quedó registrado como activo por depósito en garantía.

En el mes de Septiembre de 2016 terminó el contrato de arrendamiento de los 4 vehículos. Cabe mencionar que la cuenta contable de Depósitos en Garantía disminuyó por la cantidad de \$24,164.63 a favor de la arrendadora.

Asimismo, en el mes de septiembre de 2014, el Consejo general aprobó la contratación de la renta de 3 vehículos, hasta por un plazo de 18 meses para un vehículo y 30 meses para los otros dos. En el mes de octubre de 2014 se contrató el arrendamiento de 3 vehículos de acuerdo a lo aprobado previamente por el Consejo General.

En el mes de abril de 2016 venció el plazo de arrendamiento de 18 meses de uno de los vehículos, quedando la integración de la siguiente manera:

RESUMEN DEL CONTRATO DE ARRENDAMIENTO DE 2 VEHICULOS	IMPORTE RENTA	IVA	TOTAL	MESES COMPRENDIDOS EN 2016	IMPORTE DE ENERO A DICIEMBRE 2016(12 MESES)
RENTA NORMAL DE LOS DOS VEHICULOS (30 MESES)	\$20,202.60	\$3,232.42	\$23,435.02	12	\$281,220.24

Con motivo de la suscripción de los contratos de arrendamientos referidos, se constituyó depósito en garantía a favor de la arrendadora por la cantidad de \$35,467.64, que en el presupuesto se registró como gasto por arrendamiento y contablemente quedó registrado como activo por depósito en garantía.

En el mes de noviembre de 2016, el Pleno de este Instituto aprobó la contratación de la renta de 4 vehículos, hasta por un plazo de 36 meses para un vehículo y 48 meses para los otros tres. En el mes de diciembre de 2016 se contrató el arrendamiento de 4 vehículos de acuerdo a lo aprobado previamente por el Pleno.

RESUMEN DEL CONTRATO DE ARRENDAMIENTO DE 3 VEHICULOS	IMPORTE RENTA	IVA	TOTAL	MESES COMPRENDIDOS EN 2017	IMPORTE DE ENERO A DICIEMBRE 2017(12 MESES)
RENTA NORMAL DE LOS TRES VEHICULOS (48 MESES)	\$13,207.35	\$2,113.17	\$15,320.52	12	\$183,846.24

RESUMEN DEL
CONTRATO DE
ARRENDAMIENTO DE
1 VEHICULO

IMPORTE RENTA	IVA	TOTAL	MESES COMPRENDIDOS EN 2017	IMPORTE DE ENERO A DICIEMBRE 2017(12 MESES)
\$7,835.62	\$1,253.70	\$9 089.32	12	\$109,071.84

RENTA NORMAL DE
UN VEHICULO (36
MESES)

Con motivo de la suscripción de los contratos de arrendamientos referidos, se constituyó depósito en garantía a favor de la arrendadora por la cantidad de \$24,409.84, que en el presupuesto se registró como gasto por arrendamiento y contablemente quedó registrado como activo por depósito en garantía.

I) Responsabilidad sobre la presentación de los estados financieros

Bajo protesta de decir verdad declaramos que los estados financieros y sus notas, son razonablemente correctos y son responsabilidad del emisor.

ESTADO ANALÍTICO DE INGRESOS DEL 01 DE ENERO AL 31 DE DICIEMBRE 2016.

Rubro de los Ingresos	Ingresos					Diferencia (4-5)
	Estimado (1)	Ampliaciones y Reducciones (2)	Modificado (3 = 1 + 2)	Devengado (4)	Recaudado (5)	
IMPUESTOS						
CUOTAS Y APORTACIONES DE SEGURIDAD SOCIAL						
CONTRIBUCIONES DE MEJORAS						
DERECHOS						
PRODUCTOS						
CORRIENTE						
CAPITAL						
APROVECHAMIENTOS		0	0	0	0	0
CORRIENTE			0			0
CAPITAL						
INGRESOS POR VENTAS DE BIENES Y SERVICIOS	129,900	379,705	509,605	509,605	509,605	379,705
PARTICIPACIONES Y APORTACIONES						
TRANSFERENCIAS, ASIGNACIONES, SUBSIDIOS Y OTRAS AYUDAS	26,416,900		26,416,900	26,416,900	26,416,900	0
INGRESOS DERIVADOS DE FINANCIAMIENTOS						
TOTAL	26,546,800	379,705	26,926,505	26,926,505	26,926,505	379,705
				Ingresos Ejecutados		

Estado Analítico de Ingresos por Fuentes de Financiamiento	Ingresos					Diferencia (5-3-4)
	Estimado (1)	Ampliaciones y Reducciones (2)	Modificado (1+1+2)	Devengado (4)	Ejecutado (5)	
Ingresos del Gobierno						
IMPUESTOS						
CONTRIBUCIONES DE MEJORAS						
DERECHOS						
PRODUCTOS			0	0	0	0
CORRIENTE			0	0	0	0
CAPITAL			0	0	0	0
APROVECHAMIENTOS		0	0	0	0	0
CORRIENTE			0	0	0	0
CAPITAL			0	0	0	0
PARTICIPACIONES Y APORTACIONES						
TRANSFERENCIAS, ASIGNACIONES, SUBSIDIOS Y OTRAS AYUDAS						
Ingresos de Organismos y Empresas						
CUOTAS Y APORTACIONES DE SEGURIDAD SOCIAL						
INGRESOS POR VENTAS DE BIENES Y SERVICIOS	126,800	370,705	500,805	500,805	500,805	370,705
TRANSFERENCIAS, ASIGNACIONES, SUBSIDIOS Y OTRAS AYUDAS	26,416,000		26,416,000	26,416,000	26,416,000	0
INGRESOS DERIVADOS DE FINANCIAMIENTOS						
INGRESOS DERIVADOS DE FINANCIAMIENTOS						
TOTAL	26,545,600	370,705	26,816,605	26,816,605	26,816,605	370,705
					Ingresos Excedentes	

1. Los ingresos excedentes se presentan para efectos de cumplimiento de la Ley General de Contabilidad Gubernamental y el importe reflejado debe ser siempre mayor a cero.

Nota: Al no permitir más renglones para organismos el renglón de ingresos por venta de bienes y servicios incluye lo siguiente:

APROVECHAMIENTOS-INGRESOS POR MULTAS	20,000	--	20,000	--	--	20,000
OTROS PRODUCTOS QUE GENERAN INGRESOS CORRIENTES	--	--	--	--	--	--
PRODUCTOS CORRIENTES-INTERESES GANADOS	30,000	--	30,000	23,624	23,624	6,376
INGRESOS POR VENTAS DE BIENES O SERVICIOS	79,900	136,980	216,880	204,970	204,970	12,000
OTROS APROVECHAMIENTOS- POR APLICACIÓN DE REMANENTES DE EJERCICIOS ANTERIORES	--	271,821	271,821	271,821	271,821	271,821
TOTAL	129,900	410,721	540,621	500,605	500,605	370,705

**ESTADO ANALÍTICO DEL EJERCICIO DEL PRESUPUESTO DE EGRESOS,
CLASIFICACIÓN ADMINISTRATIVA DEL 01 DE ENERO AL 31 DE DICIEMBRE DE
2016.**

Concepto	Ingresos					Subejercicio
	Aprobado 1	Ampliaciones/ Reducciones 2	Modificado 3 = (1 + 2)	Devengado 4	Pagado 5	
Instituto Estatal de Transparencia, Acceso a la Información Pública y Protección de Datos Personales	\$ 26,545,900	\$ 370,705	\$ 26,916,605	\$ 26,653,831	\$ 26,431,129	\$ 262,774
Total del Gasto	\$ 26,545,900	\$ 370,705	\$ 26,916,605	\$ 26,653,831	\$ 26,431,129	\$ 262,774

ESTADO ANALÍTICO DEL EJERCICIO DEL PRESUPUESTO DE EGRESOS CLASIFICACIÓN POR OBJETO DEL GASTO (CAPÍTULO Y CONCEPTO) DEL 01 DE ENERO AL 31 DE DICIEMBRE DE 2016.

Concepto	Auditorio 1	Ampliaciones y Reducciones 2	Egresos Modificado 3 + (1 + 2)	Devengado 4	Pagado 5	Subejercicio 4 + (3 - 4)
Servicios Personales	21,263,466	100,788	21,162,678	21,049,756	20,042,139	112,942
Remuneraciones al Personal de Carrera Permanente	15,615,278	290,497	15,324,731	15,254,614	15,254,614	70,116
Remuneraciones al Personal de Carrera Transitorio	15,000	185,447	200,447	194,284	194,284	6,163
Remuneraciones Adicionales y Especiales	2,133,228	20,797	2,154,031	2,106,469	2,106,469	3,561
Seguridad Social	1,696,862	108,152	1,590,480	1,570,322	1,462,925	19,957
Otros Prestaciones Sociales y Económicas	1,807,348	133,242	1,934,590	1,923,847	1,923,847	10,743
Prestaciones	-	-	-	-	-	-
Pago de Estímulos a Servidores Públicos	-	-	-	-	-	-
Materiales y Suministros	730,750	71,960	802,710	787,623	787,623	36,085
Materiales de Administración, Emisión de Documentos y Artículos Oficiales	339,950	12,978	348,928	333,810	333,810	16,116
Almuerzo y Útiles	92,000	27,650	119,650	104,388	104,388	15,262
Materiales Primas y Materiales de Producción y Comensalización	-	-	-	-	-	-
Materiales y Artículos de Contribución y de Reparación	16,000	5,817	10,183	10,146	10,146	37
Productos Químicos, Farmacéuticos y de Laboratorio	3,900	133	4,033	3,965	3,965	66
Combustibles, Lubrificantes y Aditivos	236,000	46,250	282,250	281,758	281,758	462
Vestuario, Blancos, Prendas de Protección y Artículos Deportivos	2,000	1,796	204	-	-	204
Materiales y Suministros Para Seguridad	-	-	-	-	-	-
Herramientas, Reparaciones y Accesorios Menores	43,900	6,439	37,462	33,559	33,559	3,904
Servicios Generales	4,332,071	168,816	4,500,887	4,495,331	4,290,226	95,555
Servicios Básicos	566,600	76,291	642,891	481,107	477,236	7,322
Servicios de Arrendamiento	1,659,629	143,868	1,516,021	1,508,111	1,508,111	7,310
Servicios Profesionales, Científicos, Técnicos y Otros Servicios	304,850	2,093	302,757	289,465	283,965	33,299
Servicios Financieros, Bancarios y Comerciales	165,350	18,382	176,968	169,464	169,464	7,504
Servicios de Instalación, Reparación, Mantenimiento y Conservación	313,645	82,249	396,134	381,368	381,368	14,765
Servicios de Comunicación Social y Publicidad	267,000	138,554	405,554	402,789	396,055	2,765
Servicios de Traslado y Viaje	187,550	48,430	235,980	225,550	225,550	10,630
Servicios Oficiales	44,500	137,173	181,673	181,289	181,289	383
Otros Servicios Generales	792,507	4,985	797,492	785,168	716,485	11,705

Transferencias, Asignaciones, Subsidios y Otros Ayudas	50,000	15,404	65,404	63,323	63,323	2,081
Transferencias Internas y Asignaciones al Sector Público	-	-	-	-	-	-
Subsidios y Subvenciones	-	-	-	-	-	-
Ayudas Sociales	50,000	15,404	65,404	63,323	63,323	2,081
Pensiones y Jubilaciones	-	-	-	-	-	-
Transferencias a Fiduciarios, Mandatos y Otros Análogos	-	-	-	-	-	-
Transferencias a la Seguridad Social	-	-	-	-	-	-
Donativos	-	-	-	-	-	-
Transferencias al Exterior	-	-	-	-	-	-
Bienes Muebles, Inmuebles e Intangibles	169,813	214,313	383,926	387,816	387,816	16,111
Mobiliario y Equipo de Administración	46,000	241,137	289,137	281,752	281,752	7,385
Mobiliario y Equipo Educativo e Informativo	-	31,186	31,186	30,704	30,704	482
Equipo e Instrumental Médico y de Laboratorio	-	-	-	-	-	-
Vehículos y Equipo de Transporte	-	-	-	-	-	-
Equipo de Defensa y Seguridad	104,613	104,612	-	-	-	1
Máquina, Otros Equipos y Herramientas	-	21,440	21,440	21,440	21,440	1
Activos Biológicos	-	-	-	-	-	-
Bienes Inmuebles	-	-	-	-	-	-
Activos Intangibles	17,000	25,162	42,162	33,920	33,920	8,242
Inversión Pública	-	-	-	-	-	-
Otra Pública en Beneficio de Dominio Público	-	-	-	-	-	-
Otra Pública en Beneficio Propio	-	-	-	-	-	-
Proyectos Productivos y Acciones de Fomento	-	-	-	-	-	-
Inversiones Financieras y Otras Provisiones	-	-	-	-	-	-
Inversiones Para el Fomento de Actividades Productivas,	-	-	-	-	-	-
Acciones y Participaciones de Capital	-	-	-	-	-	-
Compra de Títulos y Valores	-	-	-	-	-	-
Concesión de Préstamos	-	-	-	-	-	-
Inversiones en Filiales, Subsidiarias y Otros Análogos	-	-	-	-	-	-
Otras Inversiones Financieras	-	-	-	-	-	-
Provisiones para Contingencias y Otras Engagements Especiales	-	-	-	-	-	-
Participaciones y Aportaciones	-	-	-	-	-	-
Participaciones	-	-	-	-	-	-
Aportaciones	-	-	-	-	-	-
Convenios	-	-	-	-	-	-
Deuda Pública	-	-	-	-	-	-
Amortización de la Deuda Pública	-	-	-	-	-	-
Intereses de la Deuda Pública	-	-	-	-	-	-
Comisiones de la Deuda Pública	-	-	-	-	-	-
Gastos de la Deuda Pública	-	-	-	-	-	-
Costo por Coberturas	-	-	-	-	-	-
Ayudas Financieras	-	-	-	-	-	-
Ayudas de Ejercicios Fiscales Anteriores (Asíntesis)	-	-	-	-	-	-
Total del Gasto	26,845,900	370,705	26,916,605	26,603,831	26,431,129	262,774





46

ESTADO ANALÍTICO DEL EJERCICIO DEL PRESUPUESTO DE EGRESOS CLASIFICACIÓN ECONÓMICA (POR TIPO DE GASTO) DEL 01 DE ENERO AL 31 DE DICIEMBRE DE 2016

Concepto	Egresos					Subejercicio
	Aprobado	Ampliaciones/ (Reducciones)	Modificado	Devengado	Pagado	
	1	2	3 = (1 + 2)	4	5	
Gasto Corriente	26,376,287	156,392	26,532,679	26,286,016	26,063,313	246,663
Gasto de Capital	169,613	214,313	383,926	367,816	367,816	16,111
Amortización de la Deuda y Disminución de Pasivos	0	0	0	0	0	0
Pensiones y Jubilaciones	0	0	0	0	0	0
Participaciones	0	0	0	0	0	0
Total del Gasto	26,545,900	370,705	26,916,605	26,653,831	26,431,129	262,774

ESTADO ANALÍTICO DEL EJERCICIO DEL PRESUPUESTO DE EGRESOS CLASIFICACIÓN FUNCIONAL (FINALIDAD Y FUNCIÓN) DEL 01 DE ENERO AL 31 DE DICIEMBRE DE 2016.

Concepto	Aprobado		Asignaciones y (Revoluciones)		Egresos Modificado		Desembolsado		Proyecto		Subsidios	
	1	2	3	4	5	6	7	8	9	10	11	12
Gobierno	26,848,800		370,706		26,916,806		26,653,931		26,431,129		262,774	
Legislación												
Justicia												
Coordinación de la Política de Gobierno												
Relaciones Exteriores												
Ayudas Financieras y Huérfanos												
Seguridad Nacional												
Ayudas de Orden Público y de Seguridad Interior												
Otros Servicios Consulares												
Desarrollo Social	0		0		0		0		0		0	
Protección Ambiental												
Vivienda y Servicios a la Comunidad												
Salud												
Educación												
Protección Social												
Otros Ayudas Sociales												
Desarrollo Económico	0		0		0		0		0		0	
Ayuda Económica												
Comerciales y Laborales en General												
Agricultura, Silvicultura, Pesca y Caza												
Comercio y Energía												
Materia, Manufacturas y Construcción												
Transporte												
Comunicaciones												
Turismo												
Ciencia, Tecnología e Innovación												
Otros Industrias y Otros Ayudas Económicas												
Otros no Clasificados en Particiones Anteriores	0		0		0		0		0		0	
Transacciones en la Deuda Pública (Costo Financiero de la Deuda)												
Transferencias, Participaciones y Aportaciones entre Diferentes Niveles y Ordenes												
Manejo del Sistema Financiero												
Ayudas de Ejercicios Fiscales Anteriores												
Total del Gasto	26,848,800		370,706		26,916,806		26,653,931		26,431,129		262,774	

Handwritten signatures and initials in blue ink are present on the right side of the page, including a large signature at the top, a signature in the middle, and initials at the bottom.

**INDICADORES DE LA POSTURA FISCAL DEL 01 DE ENERO AL 31 DE DICIEMBRE
2016.**

Concepto	Estimado	Devengado	Pagado ³
I. Ingresos Presupuestarios (I=1+2)			
1. Ingresos del Gobierno de la Entidad Federativa ¹	26,545,900	26,916,605	26,916,605
2. Ingresos del Sector Paraestatal ¹	-	-	-
II. Egresos Presupuestarios (II=3+4)			
3. Egresos del Gobierno de la Entidad Federativa ²	26,545,900	26,653,831	26,431,129
4. Egresos del Sector Paraestatal ²	-	-	-
III. Balance Presupuestario (Superávit o Déficit) (III = I - II)	-	262,774	485,476

Concepto	Estimado	Devengado	Pagado ³
III. Balance presupuestario (Superávit o Déficit)	-	262,774	485,476
IV. Intereses, Comisiones y Gastos de la Deuda	-	-	-
V. Balance Primario (Superávit o Déficit) (V= III - IV)	-	262,774	485,476

Concepto	Estimado	Devengado	Pagado ³
A. Financiamiento	-	-	-
B. Amortización de la deuda	-	-	-
C. Endeudamiento ó desendeudamiento (C = A - B)	-	-	-

1. Los Ingresos que se presentan son los ingresos presupuestarios totales sin incluir los ingresos por financiamientos. Los Ingresos del Gobierno de la Entidad Federativa corresponden a los del Poder Ejecutivo, Legislativo, Judicial y Autónomos

2. Los egresos que se presentan son los egresos presupuestarios totales sin incluir los egresos por amortización. Los egresos del Gobierno de la Entidad Federativa corresponden a los del Poder Ejecutivo, Legislativo, Judicial y Órganos Autónomos

3. Para Ingresos se reportan los ingresos recaudados; para egresos se reportan los egresos pagados

FORMATOS DE LA LEY DE DISCIPLINA FINANCIERA DE LAS ENTIDADES FEDERATIVAS Y LOS MUNICIPIOS.

Instituto Estatal de Transparencia, Acceso a la Información Pública y Protección de Datos Personales
 Estado de Situación Financiera Detallada - LDF
 Al 31 de diciembre de 2016 y 30 de Enero al 31 de Diciembre de 2015
 (P.050)

Concepto (c)	2016	31 de diciembre de 2015	2016	31 de diciembre de 2015
ACTIVO				
Activo Circulante				
a. Efectivo o Equivalentes (a1+a2+a3+a4+a5+a6+a7)	893,270.65	855,872.45	593,878.79	566,027.88
a1 Efectivo	13,000.00	13,000.00	307,897.54	311,062.04
a2 Bancos/Cajeros				
a3 Bancos/Depositos y Otros	128,270.65	42,872.45		
a4 Inversiones Temporales (Hasta 3 meses)	750,000.00	800,000.00		
a5 Fondos con Afectación Específica				
a6 Depósitos de Fondos de Terceiros en Garantía y/o Administración				
a7 Otros Efectivos y Equivalentes				
b. Derechos a Recibir Efectivo o Equivalentes (b1+b2+b3+b4+b5+b6+b7)	3,673.52	3,825.82	486,381.25	452,925.79
b1 Inversiones Financieras de Corto Plazo				
b2 Cuentas por Cobrar a Corto Plazo	1.76	50.38		
b3 Deudores Diversos por Cobrar a Corto Plazo	3,669.77	3,775.54		
b4 Cuentas por Cobrar a Corto Plazo				
b5 Deudores por Anticipo de la Tesorería a Corto Plazo				
b6 Préstamos Otorgados a Corto Plazo				
b7 Otros Derechos a Recibir Efectivo o Equivalentes a Corto Plazo				
c. Derechos a Proveedores por Adquisición de Bienes Inmuebles y Muebles a Corto Plazo				
c1 Anticipo a Proveedores por Adquisición de Bienes Inmuebles y Muebles a Corto Plazo				
c2 Anticipo a Proveedores por Adquisición de Bienes Inmuebles y Muebles a Corto Plazo				
c3 Anticipo a Contratistas por Obras Públicas a Corto Plazo				
c4 Anticipo a Contratistas por Obras Públicas a Corto Plazo				
c5 Otros Derechos a Recibir Bienes o Servicios a Corto Plazo				
d. Inventarios (d1+d2+d3+d4+d5)	136,403.31	170,684.01		
d1 Inventario de Mercadería para Venta				
d2 Inventario de Bienes Inmuebles				
d3 Inventario de Bienes Muebles en Proceso de Elaboración				
d4 Inventario de Materias Primas, Materiales y Suministros para Producción				
d5 Bienes en Tránsito				
e. Almacenes	136,403.31	170,684.01		
f. Estimación por Pérdida o Omitido de Activos Circulantes (f1+f2)				
f1 Estimaciones para Cuentas Incobrables por Derechos a Recibir Efectivo o Equivalentes				
f2 Estimaciones para Cuentas Incobrables por Derechos a Recibir Bienes o Servicios				
g. Otros Activos Circulantes (g1+g2+g3+g4)	64,172.78	47,172.78		
g1 Valores en Garantía				
g2 Bienes en Garantía (excluye depósitos de fondos)				
g3 Bienes Derivados de Embarque, Desembarque, Asguramientos y Dación en Pago				
g4 Adquisición con Fondos de Terceiros				
IA. Total de Activos Circulantes (IA = a + b + c + d + e + f + g)	1,096,270.86	1,077,555.03	593,878.79	566,027.88
PASIVO				
Pasivo Circulante				
a. Cuentas por Pagar a Corto Plazo (a1+a2+a3+a4+a5+a6+a7+a8+a9)	13,000.00	13,000.00		
a1 Servicios Personales por Pagar a Corto Plazo				
a2 Proveedores por Pagar a Corto Plazo				
a3 Contratistas por Obras Públicas por Pagar a Corto Plazo				
a4 Participaciones y Aportaciones por Pagar a Corto Plazo				
a5 Transferencias Otorgadas por Pagar a Corto Plazo				
a6 Intereses, Comisiones y Otros Gastos de la Deuda Pública por Pagar a Corto Plazo				
a7 Retenciones y Contrbuiciones por Pagar a Corto Plazo				
a8 Devoluciones de la Ley de Ingresos por Pagar a Corto Plazo				
a9 Otras Cuentas por Pagar a Corto Plazo				
b. Documentos por Pagar a Corto Plazo (b1+b2+b3+b4)	50.38	50.38		
b1 Documentos por Pagar a Corto Plazo				
b2 Documentos con Contratación por Obras Públicas por Pagar a Corto Plazo				
b3 Otros Documentos por Pagar a Corto Plazo				
c. Percepción a Corto Plazo de la Deuda Pública a Largo Plazo (c1+c2)	3,775.54	3,775.54		
c1 Percepción a Corto Plazo de la Deuda Pública				
c2 Percepción a Corto Plazo de Arrendamiento Financiero				
d. Tributos y Valores a Corto Plazo	170,684.01	170,684.01		
e. Pasivos Diferidos a Corto Plazo (e1+e2+e3)				
e1 Pasivos Diferidos a Corto Plazo				
e2 Intereses Colaborados por Adelantado a Corto Plazo				
e3 Otros Pasivos Diferidos a Corto Plazo				
f. Fondos y Bienes de Terceiros en Garantía y/o Administración a Corto Plazo (f1+f2+f3+f4+f5+f6)				
f1 Fondos en Garantía a Corto Plazo				
f2 Fondos de Garantía a Corto Plazo				
f3 Fondos Contingentes a Corto Plazo				
f4 Fondos de Fideicomisos, Mandatos y Contratos Análogos a Corto Plazo				
f5 Otros Fondos de Terceiros en Garantía y/o Administración a Corto Plazo				
f6 Valores y Bienes en Garantía a Corto Plazo				
g. Provisiones a Corto Plazo (g1+g2+g3)				
g1 Provision para Demandas y Juicios a Corto Plazo				
g2 Provisiones para Demandas y Juicios a Corto Plazo				
g3 Otras Provisiones a Corto Plazo				
h. Otros Pasivos a Corto Plazo (h1+h2+h3)				
h1 Ingresos por Clasificar				
h2 Recaudación por Participar				
h3 Otros Pasivos Circulantes				
IIA. Total de Pasivos Circulantes (IIA = a + b + c + d + e + f + g + h)	1,077,555.03	1,077,555.03	593,878.79	566,027.88

Activo No Circulante a. Inversiones Financieras a Largo Plazo b. Derechos a Recibir Efectivo o Equivalentes a Largo Plazo c. Bienes Inmuebles, Infraestructura y Construcciones en Proceso d. Bienes Muebles e. Activos Intangibles f. Depreciación, Deterioro y Amortización Acumulada de Bienes g. Activos Diferidos h. Estimación por Pérdida o Deterioro de Activos no Circulantes i. Otros Activos no Circulantes	130,410.88 5,047,547.55 502,203.60 3,756,385.50	140,198.27 4,713,651.44 548,702.02 3,318,898.10	Pasivo No Circulante a. Cuantías por Pagar a Largo Plazo b. Documentos por Pagar a Largo Plazo c. Deuda Pública a Largo Plazo d. Pasivos Diferidos a Largo Plazo e. Fondos y Bienes de Terceiros en Garantía y/o en Administración a Largo Plazo f. Provisiones a Largo Plazo III. Total de Pasivos No Circulantes (III = a + b + c + d + e + f)	593,876.79 1,428,031.20 1,428,031.20
III. Total de Activos No Circulantes (III = a + b + c + d + e + f + g + h + i)	2,004,374.53 3,101,645.37	2,065,733.63 3,151,288.66	HACIENDA PÚBLICA/PATRIMONIO IIIA. Hacienda Pública/Patrimonio Contributivo (IIIA = a + b + c + d) <ul style="list-style-type: none"> a. Aportaciones b. Donaciones de Capital c. Actualización de la Hacienda Pública/Patrimonio IIIB. Hacienda Pública/Patrimonio Generado (IIIB = a + b + c + d + e) <ul style="list-style-type: none"> a. Resultado del Ejercicio (Ahorro/ Desahorro) b. Resultados de Ejercicios Anteriores c. Revaluos d. Reservas e. Rectificaciones de Resultados de Ejercicios Anteriores IIIC. Exceso o Insuficiencia en la Actualización de la Hacienda Pública/Patrimonio (IIIC = a + b) <ul style="list-style-type: none"> a. Resultado por Posición Monetaria b. Resultado por Tenencia de Activos no Monetarios III. Total Hacienda Pública/Patrimonio (III = IIIA + IIIB + IIIC)	1,078,755.38 92,540.25 1,171,239.63 1,078,755.38 1,171,239.63 1,171,239.63 1,171,239.63 2,506,765.58 3,100,645.37
IV. Total del Pasivo y Hacienda Pública/Patrimonio (IV = III + IIII)				3,100,645.37 3,100,645.37

Instituto Estatal de Transparencia, Acceso a la Información Pública y Protección de Datos Personales
Informe Analítico de la Deuda Pública y Otros Pasivos - LDF
Del 1 de enero al 31 de Diciembre de 2016
(PESOS)

Denominación de la Deuda Pública y Otros Pasivos (c)	Saldo al 31 de diciembre de 2015	Disposiciones del Periodo (e)	Amortizaciones del Periodo (f)	Revaluaciones, Reclasificaciones y Otros Ajustes (g)	Saldo Final del Periodo (h) h=d+e-f+g	Pago de Intereses del Periodo (i)	Pago de Comisiones y demás costos asociados durante el Periodo (j)
3. Deuda Pública (1=A+B)	0.00	0.00	0.00	0.00	0.00	0.00	0.00
A. Corto Plazo (A=a1+a2+a3)	0.00	0.00	0.00	0.00	0.00	0.00	0.00
a1) Instituciones de Crédito					0.00		
a2) Títulos y Valores					0.00		
a3) Arrendamientos Financieros					0.00		
B. Largo Plazo (B=b1+b2+b3)	0.00	0.00	0.00	0.00	0.00	0.00	0.00
b1) Instituciones de Crédito					0.00		
b2) Títulos y Valores					0.00		
b3) Arrendamientos Financieros					0.00		
2. Otros Pasivos	564,017.83				593,878.80		
3. Total de la Deuda Pública y Otros Pasivos (3=1+2)	564,017.83	0.00	0.00	0.00	593,878.80	0.00	0.00
4. Deuda Contingente 1 (Informativo)	0.00	0.00	0.00	0.00	0.00	0.00	0.00
A. Deuda Contingente 1					0.00		
B. Deuda Contingente 2					0.00		
C. Deuda Contingente XX					0.00		
5. Valor de Instrumentos Bono Cupón Cero 2 (Informativo)	0.00	0.00	0.00	0.00	0.00	0.00	0.00
A. Instrumento Bono Cupón Cero 1					0.00		
B. Instrumento Bono Cupón Cero 2					0.00		
C. Instrumento Bono Cupón Cero XX					0.00		

Obligaciones a Corto Plazo (k)	Monto Contratado (l)	Plazo Pactado (m)	Tasa de Interés (n)	Comisiones y Costos Relacionados (o)	Tasa Efectiva (p)
6. Obligaciones a Corto Plazo (Informativo)					
A. Crédito 1					
B. Crédito 2					
C. Crédito XX					

Instituto Estatal de Transparencia, Acceso a la Información Pública y Protección de Datos Personales

Balance Presupuestario - LDF
Del 1 de enero al 31 de Diciembre de 2016
(PESOS)

Concepto (c)	Estimado/ Aprobado (d)	Devengado	Recaudado/ Pagado
A. Ingresos Totales (A = A1+A2+A3)	26,416,000.00	26,644,794.02	26,644,794.02
A1. Ingresos de Libre Disposición	26,416,000.00	26,644,794.02	26,644,794.02
A2. Transferencias Federales Etiquetadas	0.00	0.00	0.00
A3. Financiamiento Neto	0.00	0.00	0.00
B. Egresos Presupuestarios¹ (B = B1+B2)	26,416,000.00	26,653,831.34	26,431,128.80
B1. Gasto No Etiquetado (sin incluir Amortización de la Deuda Pública)	26,416,000.00	26,653,831.34	26,431,128.80
B2. Gasto Etiquetado (sin incluir Amortización de la Deuda Pública)	0.00	0.00	0.00
C. Remanentes del Ejercicio Anterior (C = C1 + C2)	0.00	215,162.55	215,162.55
C1. Remanentes de Ingresos de Libre Disposición aplicados en el periodo	0.00	215,162.55	215,162.55
C2. Remanentes de Transferencias Federales Etiquetadas aplicados en el periodo	0.00	0.00	0.00
I. Balance Presupuestario (I = A - B + C)	0.00	206,125.23	428,827.77
II. Balance Presupuestario sin Financiamiento Neto (II = I - A3)	0.00	206,125.23	428,827.77
III. Balance Presupuestario sin Financiamiento Neto y sin Remanentes del Ejercicio Anterior (III = II - C)	0.00	-9,037.32	213,665.22

Concepto	Aprobado	Devengado	Pagado
E. Intereses, Comisiones y Gastos de la Deuda (E = E1+E2)	0.00	0.00	0.00
E1. Intereses, Comisiones y Gastos de la Deuda con Gasto No Etiquetado	0.00	0.00	0.00
E2. Intereses, Comisiones y Gastos de la Deuda con Gasto Etiquetado	0.00	0.00	0.00
IV. Balance Primario (IV = III + E)	0.00	-9,037.32	213,665.22






Concepto	Estimado/ Aprobado	Devengado	Recaudado/ Pagado
F. Financiamiento (F = F1 + F2)			
F1. Financiamiento con Fuente de Pago de Ingresos de Libre Disposición	0.00	0.00	0.00
F2. Financiamiento con Fuente de Pago de Transferencias Federales Etiquetadas	0.00	0.00	0.00
G. Amortización de la Deuda (G = G1 + G2)			
G1. Amortización de la Deuda Pública con Gasto No Etiquetado	0.00	0.00	0.00
G2. Amortización de la Deuda Pública con Gasto Etiquetado	0.00	0.00	0.00
A3. Financiamiento Neto (A3 = F - G)	0.00	0.00	0.00

Concepto	Estimado/ Aprobado	Devengado	Recaudado/ Pagado
A1. Ingresos de Libre Disposición	26,416,000.00	26,644,794.02	26,644,794.02
A3.1 Financiamiento Neto con Fuente de Pago de Ingresos de Libre Disposición (A3.1 = F1 - G1)	0.00	0.00	0.00
F1. Financiamiento con Fuente de Pago de Ingresos de Libre Disposición	0.00	0.00	0.00
G1. Amortización de la Deuda Pública con Gasto No Etiquetado	0.00	0.00	0.00
B1. Gasto No Etiquetado (sin incluir Amortización de la Deuda Pública)	26,416,000.00	26,653,831.34	26,431,128.80
C1. Remanentes de Ingresos de Libre Disposición aplicados en el periodo	0.00	215,162.55	215,162.55
V. Balance Presupuestario de Recursos Disponibles (V = A1 + A3.1 - B 1 + C1)	0.00	206,125.23	428,827.77
VI. Balance Presupuestario de Recursos Disponibles sin Financiamiento Neto (VI = V - A3.1)	0.00	206,125.23	428,827.77

Concepto	Estimado/ Aprobado	Devengado	Recaudado/ Pagado
A2. Transferencias Federales Etiquetadas	0.00	0.00	0.00
A3.2 Financiamiento Neto con Fuente de Pago de Transferencias Federales Etiquetadas (A3.2 = F2 - G2)	0.00	0.00	0.00
F2. Financiamiento con Fuente de Pago de Transferencias Federales Etiquetadas	0.00	0.00	0.00
G2. Amortización de la Deuda Pública con Gasto Etiquetado	0.00	0.00	0.00
B2. Gasto Etiquetado (sin incluir Amortización de la Deuda Pública)	0.00	0.00	0.00
C2. Remanentes de Transferencias Federales Etiquetadas aplicados en el periodo	0.00	0.00	0.00
VII. Balance Presupuestario de Recursos Etiquetados (VII = A2 + A3.2 - B2 + C2)	0.00	0.00	0.00
VIII. Balance Presupuestario de Recursos Etiquetados sin Financiamiento Neto (VIII = VII - A3.2)	0.00	0.00	0.00

Instituto Estatal de Transparencia, Acceso a la Información Pública y Protección de Datos Personales

Estado Analítico de Ingresos Detallado - LDF

Del 1 de enero al 31 de Diciembre de 2016

(PES/OS)

Concepto (c)	Ingreso				Diferencia (e)
	Estimado (d)	Ampliaciones/ (Reducciones)	Modificado	Devengado	
Ingresos de Libre Disposición					
A. Impuestos	0.00	0.00	0.00	0.00	0.00
B. Cuentas y Aportaciones de Seguridad Social	0.00	0.00	0.00	0.00	0.00
C. Contribuciones de Mejoras	0.00	0.00	0.00	0.00	0.00
D. Derechos	0.00	0.00	0.00	0.00	0.00
E. Productos	0.00	0.00	0.00	0.00	0.00
F. Aprovechamientos	0.00	0.00	0.00	0.00	0.00
G. Ingresos por Ventas de Bienes y Servicios	0.00	228,794.02	228,794.02	228,794.02	228,794.02
H. Participaciones	0.00	0.00	0.00	0.00	0.00
(H-h1-h2-h3-h4-h5-h6-h7-h8-h9-h10-h11)	0.00	0.00	0.00	0.00	0.00
h1) Fondo General de Participaciones	0.00	0.00	0.00	0.00	0.00
h2) Fondo de Fomento Municipal	0.00	0.00	0.00	0.00	0.00
h3) Fondo de Fiscalización y Recaudación	0.00	0.00	0.00	0.00	0.00
h4) Fondo de Compensación	0.00	0.00	0.00	0.00	0.00
h5) Fondo de Extracción de Hidrocarburos	0.00	0.00	0.00	0.00	0.00
h6) Impuesto Especial Sobre Producción y Servicios	0.00	0.00	0.00	0.00	0.00
h7) 0.3306% de la Recaudación Federal Participable	0.00	0.00	0.00	0.00	0.00
h8) 3.17% Sobre Extracción de Petróleo	0.00	0.00	0.00	0.00	0.00
h9) Gasolinas y Diésel	0.00	0.00	0.00	0.00	0.00
h10) Fondo del Impuesto Sobre la Renta	0.00	0.00	0.00	0.00	0.00
h11) Fondo de Estabilización de los Ingresos de las Entidades Federativas	0.00	0.00	0.00	0.00	0.00
I. Incentivos Derivados de la Colaboración Fiscal (I=i1+I2+I3+I4+I5)	0.00	0.00	0.00	0.00	0.00
I1) Tenencia o Uso de Vehículos	0.00	0.00	0.00	0.00	0.00
I2) Fondo de Compensación ISAN	0.00	0.00	0.00	0.00	0.00
I3) Impuesto Sobre Automóviles Nuevos	0.00	0.00	0.00	0.00	0.00
I4) Fondo de Compensación de Repesos-intermedios	0.00	0.00	0.00	0.00	0.00
I5) Otros Incentivos Económicos	0.00	0.00	0.00	0.00	0.00
J. Transferencias	26,416,000.00	0.00	26,416,000.00	26,416,000.00	26,416,000.00
K. Convenios	0.00	0.00	0.00	0.00	0.00
k1) Otros Convenios y Subsidios	0.00	0.00	0.00	0.00	0.00
L. Otros Ingresos de Libre Disposición (L=l1+L2)	0.00	0.00	0.00	0.00	0.00
L1) Participaciones en Ingresos Locales	0.00	0.00	0.00	0.00	0.00
L2) Otros Ingresos de Libre Disposición	0.00	0.00	0.00	0.00	0.00
L. Total de Ingresos de Libre Disposición	26,416,000.00	228,794.02	26,644,794.02	26,644,794.02	228,794.02
(L=l+L1+L2+I+G+H+J+K+L)					
Ingresos Excedentes de Ingresos de Libre Disposición			0.00		228,794.02

Ingresos Excedentes de Ingresos de Libre Disposición

Handwritten signatures and initials in blue ink, including a large signature on the right side and smaller initials on the left side.

Transferencias Federales Etiquetadas						
A. Aportaciones (A=a1+a2+a3+a4+a5+a6+a7+a8)	0.00	0.00	0.00	0.00	0.00	0.00
a1) Fondo de Aportaciones para la Nómina Educativa y Gasto Operativo	0.00	0.00	0.00	0.00	0.00	0.00
a2) Fondo de Aportaciones para los Servicios de Salud	0.00	0.00	0.00	0.00	0.00	0.00
a3) Fondo de Aportaciones para la Infraestructura Social	0.00	0.00	0.00	0.00	0.00	0.00
a4) Fondo de Aportaciones para el Fortalecimiento de los Municipios y de las Demarcaciones Territoriales del Distrito Federal	0.00	0.00	0.00	0.00	0.00	0.00
a5) Fondo de Aportaciones Múltiples	0.00	0.00	0.00	0.00	0.00	0.00
a6) Fondo de Aportaciones para la Educación Tecnológica y de Adultos	0.00	0.00	0.00	0.00	0.00	0.00
a7) Fondo de Aportaciones para la Seguridad Pública de los Estados y del Distrito Federal	0.00	0.00	0.00	0.00	0.00	0.00
a8) Fondo de Aportaciones para el Fortalecimiento de las Entidades Federativas	0.00	0.00	0.00	0.00	0.00	0.00
B. Convenios (B=b1+b2+b3+b4)	0.00	0.00	0.00	0.00	0.00	0.00
b1) Convenios de Protección Social en Salud	0.00	0.00	0.00	0.00	0.00	0.00
b2) Convenios de Descentralización	0.00	0.00	0.00	0.00	0.00	0.00
b3) Convenios de Reasignación	0.00	0.00	0.00	0.00	0.00	0.00
b4) Otros Convenios y Subsidios	0.00	0.00	0.00	0.00	0.00	0.00
C. Fondos Distintos de Aportaciones (C=c1+c2)	0.00	0.00	0.00	0.00	0.00	0.00
c1) Fondo para Entidades Federativas y Municipios Productores de Hidrocarburos	0.00	0.00	0.00	0.00	0.00	0.00
c2) Fondo Minero	0.00	0.00	0.00	0.00	0.00	0.00
D. Transferencias, Subsidios y Subvenciones, y Pensiones y Jubilaciones	0.00	0.00	0.00	0.00	0.00	0.00
E. Otras Transferencias Federales Etiquetadas	0.00	0.00	0.00	0.00	0.00	0.00
II. Total de Transferencias Federales Etiquetadas (II = A + B + C + D + E)	0.00	0.00	0.00	0.00	0.00	0.00
III. Ingresos Derivados de Financiamientos (III = A)	0.00	0.00	0.00	0.00	0.00	0.00
A. Ingresos Derivados de Financiamientos	0.00	0.00	0.00	0.00	0.00	0.00
IV. Total de Ingresos (IV = I + II + III)	26,416,000.00	228,794.02	26,644,794.02	26,644,794.02	26,644,794.02	228,794.02
Datos Informativos						
1. Ingresos Derivados de Financiamientos con Fuente de Pago de Ingresos de Libre Disposición	0.00	0.00	0.00	0.00	0.00	0.00
2. Ingresos Derivados de Financiamientos con Fuente de Pago de Transferencias Federales Etiquetadas	0.00	0.00	0.00	0.00	0.00	0.00
3. Ingresos Derivados de Financiamientos (3 = 1 + 2)	0.00	0.00	0.00	0.00	0.00	0.00

59

[Handwritten signature]


[Handwritten signature]


[Handwritten signature]

[Handwritten signature]

[Handwritten mark]

Concepto (c)	Egresos				Pagado	Subejercicio (e)
	Aprobado (d)	Ampliaciones/ (Reducciones)	Noiflicitado	Desviado		
1. GASTO NO EQUITADO (I=A+B+C+D+E+G+H+I)	26,416,000.00	443,956.57	26,109,956.57	26,653,851.34	26,414,128.80	206,123.23
A. Servicios Personales (A=a1+a2+a3+a4+a5+a6+a7)	21,214,934.00	-86,806.33	21,048,127.67	21,048,736.07	20,944,138.53	78,991.60
a1) Remuneraciones al Personal de Carácter Permanente	15,292,534.00	-290,426.58	15,292,437.42	15,254,613.64	15,254,613.64	37,821.78
a2) Remuneraciones al Personal de Carácter Transitorio	15,000.00	184,466.60	199,466.60	194,283.59	194,283.59	5,183.01
a3) Remuneraciones Adicionales y Especiales	2,331,990.00	-20,797.44	2,111,192.56	2,106,469.25	2,106,469.25	4,723.31
a4) Seguridad Social	1,696,662.00	108,182.11	3,900,479.89	1,570,522.44	1,462,924.90	33,997.45
a5) Otras Prestaciones Sociales y Económicas	3,788,348.00	148,203.20	3,934,551.20	3,923,847.15	3,923,847.15	10,704.05
a6) Previsiones	0.00	0.00	0.00	0.00	0.00	0.00
a7) Pago de Estímulos a Servidores Públicos	0.00	0.00	0.00	0.00	0.00	0.00
a8) Materiales y Suministros (B=b1+b2+b3+b4+b5+b6+b7+b8+b9)	714,799.00	87.32	868.12	762,624.87	762,624.87	36,000.45
b1) Materiales de Administración, Emisión de Documentos y Artículos Oficiales	318,790.00	32,877.55	349,127.03	333,810.26	333,810.26	15,114.75
b2) Alimentos y Obsequios	77,000.00	42,692.01	119,692.01	104,388.22	104,388.22	15,261.79
b3) Materiales y Artículos de Producción y Comercialización	0.00	0.00	0.00	0.00	0.00	0.00
b4) Materiales y Artículos de Construcción y de Reparación	16,000.00	-5,817.00	10,183.00	10,145.77	10,145.77	37.23
b5) Productos Químicos, Farmacéuticos y de Laboratorio	3,900.00	133.00	4,033.00	3,964.72	3,964.72	68.28
b6) Combustibles, Lubricantes y Aditivos	236,500.00	45,750.00	282,250.00	281,757.91	281,757.91	492.09
b7) Vestuario, Blancos, Prendas de Protección y Artículos Deportivos	1,900.00	-1,296.00	204.00	204.00	204.00	0.00
b8) Materiales y Suministros Para Seguridad	0.00	0.00	0.00	0.00	0.00	0.00
b9) Herramientas, Refacciones y Accesorios Menores	43,900.00	-6,437.90	37,462.10	33,558.59	33,558.59	3,803.51
C. Servicios Generales (C=c1+c2+c3+c4+c5+c6+c7+c8+c9)	4,265,703.00	213,534.53	4,479,237.53	4,405,238.22	4,390,238.22	78,906.31
c1) Servicios Básicos	566,600.00	-78,291.03	488,308.97	487,807.06	477,239.05	7,201.91
c2) Servicios de Arrendamiento	1,659,829.00	-144,935.10	1,514,893.90	1,508,710.66	1,508,710.66	6,181.24
c3) Servicio Profesionales, Científicos, Técnicos y Otros Servicios	272,000.00	12,035.88	284,035.88	269,465.36	263,665.36	15,070.52
c4) Servicio Financieros, Bancarios y Comerciales	195,350.00	-18,382.25	176,967.75	169,463.78	169,463.78	7,503.97
c5) Servicio de Instalación, Reparación, Mantenimiento y Conservación	313,895.00	82,248.61	396,143.61	381,368.30	381,368.30	14,765.31
c6) Servicio de Comunicación Social y Publicidad	267,000.00	137,763.62	404,763.62	402,788.59	366,654.99	1,974.63
c7) Servicio de Traslado y Viajeros	155,000.00	86,979.77	235,979.77	225,348.82	225,348.82	10,629.95
c8) Servicio Oficiales	44,500.00	137,129.59	181,629.59	181,289.39	181,289.39	340.20
c9) Otros Servicios Generales	791,000.00	4,985.44	796,024.44	785,787.86	716,484.86	10,216.56
D. Transferencias, Asignaciones, Subsidios y Otras Ayudas (D=d1+d2+d3+d4+d5+d6+d7+d8+d9)	90,000.00	14,996.00	64,996.00	63,322.89	63,322.89	1,633.11
d1) Transferencias Internas y Asignaciones al Sector Público	0.00	0.00	0.00	0.00	0.00	0.00
d2) Transferencias al Resto del Sector Público	0.00	0.00	0.00	0.00	0.00	0.00
d3) Subsidios y Subvenciones	0.00	0.00	0.00	0.00	0.00	0.00
d4) Ayudas Sociales	90,000.00	14,996.00	64,996.00	63,322.89	63,322.89	1,633.11
d5) Pensiones y Asignaciones	0.00	0.00	0.00	0.00	0.00	0.00
d6) Transferencias a Entidades Federativas, Municipios y Otros Análisis	0.00	0.00	0.00	0.00	0.00	0.00
d7) Transferencias a la Seguridad Social	0.00	0.00	0.00	0.00	0.00	0.00
d8) Donativos	0.00	0.00	0.00	0.00	0.00	0.00
d9) Transferencias al Exterior	0.00	0.00	0.00	0.00	0.00	0.00




E. Bienes Muebles, Inmuebles e Intangibles (E=1+e2+e3+e4+e5+e6+e7+e8+e9)

e1) Mobiliario y Equipo de Administración	46,000.00	214,313.25	383,926.25	367,815.69	367,815.69	16,110.56
e2) Mobiliario y Equipo Educativo y Recreativo	0.00	31,186.00	285,137.00	281,752.17	281,752.17	7,384.83
e3) Equipo e Instrumental Médico y de Laboratorio	0.00	0.00	31,186.00	30,704.23	30,704.23	481.77
e4) Vehículos y Equipo de Transporte	104,613.00	-104,612.14	0.86	0.00	0.00	0.86
e5) Equipo de Defensa y Seguridad	0.00	0.00	0.00	0.00	0.00	0.00
e6) Maquinaria, Otros Equipos y Herramientas	0.00	21,440.39	21,440.39	21,439.71	21,439.71	0.68
e7) Activos Biológicos	0.00	0.00	0.00	0.00	0.00	0.00
e8) Bienes Inmuebles	0.00	0.00	0.00	0.00	0.00	0.00
e9) Activos Intangibles	17,000.00	25,162.00	42,162.00	33,919.58	33,919.58	8,242.42
F. Inversión Pública (F=1+17+13)	0.00	0.00	0.00	0.00	0.00	0.00
1) Otra Pública en Bienes de Dominio Público	0.00	0.00	0.00	0.00	0.00	0.00
17) Otra Pública en Bienes Propios	0.00	0.00	0.00	0.00	0.00	0.00
13) Proyectos Productivos y Acciones de Fomento	0.00	0.00	0.00	0.00	0.00	0.00
G. Inversiones Financieras y Otras Provisiones (G=g1+g2+g3+g4+g5+g6+g7)	0.00	0.00	0.00	0.00	0.00	0.00
g1) Inversiones Para el Fomento de Actividades Productivas	0.00	0.00	0.00	0.00	0.00	0.00
g2) Acciones y Participaciones de Capital	0.00	0.00	0.00	0.00	0.00	0.00
g3) Compra de Títulos y Valores	0.00	0.00	0.00	0.00	0.00	0.00
g4) Concesión de Préstamos	0.00	0.00	0.00	0.00	0.00	0.00
g5) Inversiones en Fideicomisos, Mandatos y Otros Análogos	0.00	0.00	0.00	0.00	0.00	0.00
Fideicomiso de Desastres Naturales (Informativo)	0.00	0.00	0.00	0.00	0.00	0.00
g6) Otras Inversiones Financieras	0.00	0.00	0.00	0.00	0.00	0.00
g7) Provisiones para Contingencias y Otras Erogaciones Especiales	0.00	0.00	0.00	0.00	0.00	0.00
H. Participaciones y Aportaciones (H=h1+h2+h3)	0.00	0.00	0.00	0.00	0.00	0.00
h1) Participaciones	0.00	0.00	0.00	0.00	0.00	0.00
h2) Aportaciones	0.00	0.00	0.00	0.00	0.00	0.00
h3) Convenios	0.00	0.00	0.00	0.00	0.00	0.00
I. Deuda Pública (I=i1+i2+i3+i4+i5+i6+i7)	0.00	0.00	0.00	0.00	0.00	0.00
1) Amortización de la Deuda Pública	0.00	0.00	0.00	0.00	0.00	0.00
2) Intereses de la Deuda Pública	0.00	0.00	0.00	0.00	0.00	0.00
3) Comisiones de la Deuda Pública	0.00	0.00	0.00	0.00	0.00	0.00
4) Gastos de la Deuda Pública	0.00	0.00	0.00	0.00	0.00	0.00
5) Costo por Coberturas	0.00	0.00	0.00	0.00	0.00	0.00
6) Apoyos Financieros	0.00	0.00	0.00	0.00	0.00	0.00
17) Adeudos de Ejercicios Fiscales Anteriores (ADEFAS)	0.00	0.00	0.00	0.00	0.00	0.00

II. Gasto Etiquetado (I1=4+9C+D+E+F+G+H)	0.00	0.00	0.00	0.00	0.00	0.00	0.00	0.00	0.00
A. Servicios Personales (A=1+2+3+4+5+6+7)	0.00	0.00	0.00	0.00	0.00	0.00	0.00	0.00	0.00
a1) Remuneraciones al Personal de Carácter Permanente	0.00	0.00	0.00	0.00	0.00	0.00	0.00	0.00	0.00
a2) Remuneraciones al Personal de Carácter Transitorio	0.00	0.00	0.00	0.00	0.00	0.00	0.00	0.00	0.00
a3) Remuneraciones Adicionales y Especiales	0.00	0.00	0.00	0.00	0.00	0.00	0.00	0.00	0.00
a4) Seguridad Social	0.00	0.00	0.00	0.00	0.00	0.00	0.00	0.00	0.00
a5) Otras Prestaciones Sociales y Económicas	0.00	0.00	0.00	0.00	0.00	0.00	0.00	0.00	0.00
a6) Previsiones	0.00	0.00	0.00	0.00	0.00	0.00	0.00	0.00	0.00
a7) Pago de Estímulos a Servidores Públicos	0.00	0.00	0.00	0.00	0.00	0.00	0.00	0.00	0.00
B. Materiales y Suministros (B=1+2+3+4+5+6+7+8+9)	0.00	0.00	0.00	0.00	0.00	0.00	0.00	0.00	0.00
b1) Materiales de Administración, Emisión de Documentos y Artículos Oficiales	0.00	0.00	0.00	0.00	0.00	0.00	0.00	0.00	0.00
b2) Alimentos y Utensilios	0.00	0.00	0.00	0.00	0.00	0.00	0.00	0.00	0.00
b3) Materias Primas y Materiales de Producción y Comercialización	0.00	0.00	0.00	0.00	0.00	0.00	0.00	0.00	0.00
b4) Materiales y Artículos de Construcción y de Reparación	0.00	0.00	0.00	0.00	0.00	0.00	0.00	0.00	0.00
b5) Productos Químicos, Farmacéuticos y de Laboratorio	0.00	0.00	0.00	0.00	0.00	0.00	0.00	0.00	0.00
b6) Combustibles, Lubricantes y Aditivos	0.00	0.00	0.00	0.00	0.00	0.00	0.00	0.00	0.00
b7) Vestuario, Bilancos, Prendas de Protección y Artículos Deportivos	0.00	0.00	0.00	0.00	0.00	0.00	0.00	0.00	0.00
b8) Materiales y Suministros Para Seguridad	0.00	0.00	0.00	0.00	0.00	0.00	0.00	0.00	0.00
b9) Herramientas, Refracciones y Accesorios Menores	0.00	0.00	0.00	0.00	0.00	0.00	0.00	0.00	0.00
C. Servicios Generales (C=1+2+3+4+5+6+7+8+9)	0.00	0.00	0.00	0.00	0.00	0.00	0.00	0.00	0.00
c1) Servicios Básicos	0.00	0.00	0.00	0.00	0.00	0.00	0.00	0.00	0.00
c2) Servicios de Arrendamiento	0.00	0.00	0.00	0.00	0.00	0.00	0.00	0.00	0.00
c3) Servicios Profesionales, Científicos, Técnicos y Otros Servicios	0.00	0.00	0.00	0.00	0.00	0.00	0.00	0.00	0.00
c4) Servicios Financieros, Bancarios y Comerciales	0.00	0.00	0.00	0.00	0.00	0.00	0.00	0.00	0.00
c5) Servicios de Instalación, Reparación, Mantenimiento y Conservación	0.00	0.00	0.00	0.00	0.00	0.00	0.00	0.00	0.00
c6) Servicios de Comunicación Social y Publicidad	0.00	0.00	0.00	0.00	0.00	0.00	0.00	0.00	0.00
c7) Servicios de Traslado y Viáticos	0.00	0.00	0.00	0.00	0.00	0.00	0.00	0.00	0.00
c8) Servicios Oficiales	0.00	0.00	0.00	0.00	0.00	0.00	0.00	0.00	0.00
c9) Otros Servicios Generales	0.00	0.00	0.00	0.00	0.00	0.00	0.00	0.00	0.00
D. Transferencias, Asignaciones, Subsidios y Otras Ayudas (D=1+2+3+4+5+6+7+8+9)	0.00	0.00	0.00	0.00	0.00	0.00	0.00	0.00	0.00
d1) Transferencias Internas y Asignaciones al Sector Público	0.00	0.00	0.00	0.00	0.00	0.00	0.00	0.00	0.00
d2) Transferencias al Resto del Sector Público	0.00	0.00	0.00	0.00	0.00	0.00	0.00	0.00	0.00
d3) Subsidios y Subvenciones	0.00	0.00	0.00	0.00	0.00	0.00	0.00	0.00	0.00
d4) Ayudas Sociales	0.00	0.00	0.00	0.00	0.00	0.00	0.00	0.00	0.00
d5) Pensiones y Jubilaciones	0.00	0.00	0.00	0.00	0.00	0.00	0.00	0.00	0.00
d6) Transferencias a Hípercómiso, Mandatos y Otros Análogos	0.00	0.00	0.00	0.00	0.00	0.00	0.00	0.00	0.00
d7) Transferencias a la Seguridad Social	0.00	0.00	0.00	0.00	0.00	0.00	0.00	0.00	0.00
d8) Donativos	0.00	0.00	0.00	0.00	0.00	0.00	0.00	0.00	0.00
d9) Transferencias al Exterior	0.00	0.00	0.00	0.00	0.00	0.00	0.00	0.00	0.00

E. Bienes Muebles, Inmuebles e Intangibles [E=e1+e2+e3+e4+e5+e6+e7+e8+e9]	0.00	0.00	0.00	0.00	0.00	0.00	0.00	0.00	0.00
e1) Mobiliario y Equipo de Administración	0.00	0.00	0.00	0.00	0.00	0.00	0.00	0.00	0.00
e2) Mobiliario y Equipo Educativo y Recreativo	0.00	0.00	0.00	0.00	0.00	0.00	0.00	0.00	0.00
e3) Equipo e Instrumental Médico y de Laboratorio	0.00	0.00	0.00	0.00	0.00	0.00	0.00	0.00	0.00
e4) Vehículos y Equipo de Transporte	0.00	0.00	0.00	0.00	0.00	0.00	0.00	0.00	0.00
e5) Equipo de Defensa y Seguridad	0.00	0.00	0.00	0.00	0.00	0.00	0.00	0.00	0.00
e6) Maquinaria, Otros Equipos y Herramientas	0.00	0.00	0.00	0.00	0.00	0.00	0.00	0.00	0.00
e7) Activos Biológicos	0.00	0.00	0.00	0.00	0.00	0.00	0.00	0.00	0.00
e8) Bienes Inmuebles	0.00	0.00	0.00	0.00	0.00	0.00	0.00	0.00	0.00
e9) Activos Intangibles	0.00	0.00	0.00	0.00	0.00	0.00	0.00	0.00	0.00
F. Inversión Pública [F=f1+f2+f3]	0.00	0.00	0.00	0.00	0.00	0.00	0.00	0.00	0.00
f1) Obra Pública en Bienes de Dominio Público	0.00	0.00	0.00	0.00	0.00	0.00	0.00	0.00	0.00
f2) Obra Pública en Bienes Propios	0.00	0.00	0.00	0.00	0.00	0.00	0.00	0.00	0.00
f3) Proyectos Productivos y Acciones de Fomento	0.00	0.00	0.00	0.00	0.00	0.00	0.00	0.00	0.00
G. Inversiones Financieras y Otras Provisiones [G=g1+g2+g3+g4+g5+g6+g7]	0.00	0.00	0.00	0.00	0.00	0.00	0.00	0.00	0.00
g1) Inversiones Para el Fomento de Actividades Productivas	0.00	0.00	0.00	0.00	0.00	0.00	0.00	0.00	0.00
g2) Acciones y Participaciones de Capital	0.00	0.00	0.00	0.00	0.00	0.00	0.00	0.00	0.00
g3) Compra de Títulos y Valores	0.00	0.00	0.00	0.00	0.00	0.00	0.00	0.00	0.00
g4) Concesión de Préstamos	0.00	0.00	0.00	0.00	0.00	0.00	0.00	0.00	0.00
g5) Inversiones en Fideicomisos, Mandatos y Otros Análogos	0.00	0.00	0.00	0.00	0.00	0.00	0.00	0.00	0.00
Fideicomiso de Desastres Naturales (Informativo)	0.00	0.00	0.00	0.00	0.00	0.00	0.00	0.00	0.00
g6) Otras Inversiones Financieras	0.00	0.00	0.00	0.00	0.00	0.00	0.00	0.00	0.00
g7) Provisiones para Contingencias y Otras Erogaciones Especiales	0.00	0.00	0.00	0.00	0.00	0.00	0.00	0.00	0.00
H. Participaciones y Aportaciones [H=h1+h2+h3]	0.00	0.00	0.00	0.00	0.00	0.00	0.00	0.00	0.00
h1) Participaciones	0.00	0.00	0.00	0.00	0.00	0.00	0.00	0.00	0.00
h2) Aportaciones	0.00	0.00	0.00	0.00	0.00	0.00	0.00	0.00	0.00
h3) Convenios	0.00	0.00	0.00	0.00	0.00	0.00	0.00	0.00	0.00
I. Deuda Pública [I=i1+i2+i3+i4+i5+i6+i7]	0.00	0.00	0.00	0.00	0.00	0.00	0.00	0.00	0.00
i1) Amortización de la Deuda Pública	0.00	0.00	0.00	0.00	0.00	0.00	0.00	0.00	0.00
i2) Intereses de la Deuda Pública	0.00	0.00	0.00	0.00	0.00	0.00	0.00	0.00	0.00
i3) Comisiones de la Deuda Pública	0.00	0.00	0.00	0.00	0.00	0.00	0.00	0.00	0.00
i4) Gastos de la Deuda Pública	0.00	0.00	0.00	0.00	0.00	0.00	0.00	0.00	0.00
i5) Costo por Coberturas	0.00	0.00	0.00	0.00	0.00	0.00	0.00	0.00	0.00
i6) Apoyos Financieros	0.00	0.00	0.00	0.00	0.00	0.00	0.00	0.00	0.00
i7) Adeudos de Ejercicios Fiscales Anteriores (ADEFAS)	0.00	0.00	0.00	0.00	0.00	0.00	0.00	0.00	0.00
III. Total de Egresos (III = I + II)	26,416,000.00	443,956.57	26,859,956.57	26,653,831.34	26,431,126.80	206,115.23			

Instituto Estatal de Transparencia, Acceso a la Información Pública y Protección de Datos Personales Estado Analítico del Ejercicio del Presupuesto de Egresos Detallado - LDF Clasificación Administrativa Del 1 de enero al 31 de Diciembre de 2016 (b) (PESOS)						
Concepto (c)	Egresos					
	Aprobado (d)	Ampliaciones/ (Reducciones)	Modificado	Devengado	Pagado	Subejercicio (e)
I. Gasto No Etiquetado (I=A+B+C+D+E+F+G+H)						
A. Instituto Estatal de Transparencia, Acceso a la Información Pública y Protección de Datos Personales	26,416,000.00	443,956.57	26,859,956.57	26,653,831.34	26,431,128.80	206,125.23
	26,416,000.00	443,956.57	26,859,956.57	26,653,831.34	26,431,128.80	206,125.23
II. Gasto Etiquetado (II=A+B+C+D+E+F+G+H)	0.00	0.00	0.00	0.00	0.00	0.00
A. Instituto Estatal de Transparencia, Acceso a la Información Pública y Protección de Datos Personales	0.00	0.00	0.00	0.00	0.00	0.00
III. Total de Egresos (III = I + II)	26,416,000.00	443,956.57	26,859,956.57	26,653,831.34	26,431,128.80	206,125.23

Instituto Estatal de Transparencia, Acceso a la Información Pública y Protección de Datos Personales
 Estado Analítico del Ejercicio del Presupuesto de Egresos Detallado - LDF
 Clasificación Funcional (Finalidad y Función)
 Del 1 de enero al 31 de Diciembre de 2016(b)
 (PESOS)

Concepto (c)	Egresos				Pagado	Subejercicio (e)
	Aprobado (d)	Ampliaciones/ (Reducciones)	Modificado	Devengado		
I. Gasto No Etiquetado (I=A+B+C+D)	26,416,000.00	443,956.57	26,859,956.57	26,653,831.34	26,431,128.80	-237,831.34
A. Gobierno (A=a1+a2+a3+a4+a5+a6+a7+a8)	26,416,000.00	443,956.57	26,859,956.57	26,653,831.34	26,431,128.80	-237,831.34
a1) Legislación	0.00	0.00	0.00	0.00	0.00	0.00
a2) Justicia	0.00	0.00	0.00	0.00	0.00	0.00
a3) Coordinación de la Política de Gobierno	0.00	0.00	0.00	0.00	0.00	0.00
a4) Relaciones Exteriores	0.00	0.00	0.00	0.00	0.00	0.00
a5) Asuntos Financieros y Hacendarios	0.00	0.00	0.00	0.00	0.00	0.00
a6) Seguridad Nacional	0.00	0.00	0.00	0.00	0.00	0.00
a7) Asuntos de Orden Público y de Seguridad Interior	0.00	0.00	0.00	0.00	0.00	0.00
a8) Otros Servicios Generales	26,416,000.00	443,956.57	26,859,956.57	26,653,831.34	26,431,128.80	-237,831.34
B. Desarrollo Social (B=b1+b2+b3+b4+b5+b6+b7)	0.00	0.00	0.00	0.00	0.00	0.00
b1) Protección Ambiental	0.00	0.00	0.00	0.00	0.00	0.00
b2) Vivienda y Servicios a la Comunidad	0.00	0.00	0.00	0.00	0.00	0.00
b3) Salud	0.00	0.00	0.00	0.00	0.00	0.00
b4) Recreación, Cultura y Otras Manifestaciones Sociales	0.00	0.00	0.00	0.00	0.00	0.00
b5) Educación	0.00	0.00	0.00	0.00	0.00	0.00
b6) Protección Social	0.00	0.00	0.00	0.00	0.00	0.00
b7) Otros Asuntos Sociales	0.00	0.00	0.00	0.00	0.00	0.00
C. Desarrollo Económico (C=c1+c2+c3+c4+c5+c6+c7+c8+c9)	0.00	0.00	0.00	0.00	0.00	0.00
c1) Asuntos Económicos, Comerciales y Laborales en General	0.00	0.00	0.00	0.00	0.00	0.00
c2) Agropecuaria, Silvicultura, Pesca y Caza	0.00	0.00	0.00	0.00	0.00	0.00
c3) Combustibles y Energía	0.00	0.00	0.00	0.00	0.00	0.00
c4) Minería, Manufacturas y Construcción	0.00	0.00	0.00	0.00	0.00	0.00
c5) Transporte	0.00	0.00	0.00	0.00	0.00	0.00
c6) Comunicaciones	0.00	0.00	0.00	0.00	0.00	0.00
c7) Turismo	0.00	0.00	0.00	0.00	0.00	0.00
c8) Ciencia, Tecnología e Innovación	0.00	0.00	0.00	0.00	0.00	0.00
c9) Otras Industrias y Otros Asuntos Económicos	0.00	0.00	0.00	0.00	0.00	0.00

D. Otras No Clasificadas en Funciones Anteriores (D=d1+d2+d3+d4)	0.00	0.00	0.00	0.00	0.00	0.00	0.00	0.00	0.00	0.00
d1) Transacciones de la Deuda Pública / Costo Financiero de la Deuda	0.00	0.00	0.00	0.00	0.00	0.00	0.00	0.00	0.00	0.00
d2) Transferencias, Participaciones y Aportaciones Entre Diferentes Niveles y Ordenes de Gobierno	0.00	0.00	0.00	0.00	0.00	0.00	0.00	0.00	0.00	0.00
d3) Saneamiento del Sistema Financiero	0.00	0.00	0.00	0.00	0.00	0.00	0.00	0.00	0.00	0.00
d4) Adeudos de Ejercicios Fiscales Anteriores	0.00	0.00	0.00	0.00	0.00	0.00	0.00	0.00	0.00	0.00
II. Gasto Etiquetado (II=A+B+C+D)	0.00	0.00	0.00	0.00	0.00	0.00	0.00	0.00	0.00	0.00
A. Gobierno (A=a1+a2+a3+a4+a5+a6+a7+a8)	0.00	0.00	0.00	0.00	0.00	0.00	0.00	0.00	0.00	0.00
a1) Legislación	0.00	0.00	0.00	0.00	0.00	0.00	0.00	0.00	0.00	0.00
a2) Justicia	0.00	0.00	0.00	0.00	0.00	0.00	0.00	0.00	0.00	0.00
a3) Coordinación de la Política de Gobierno	0.00	0.00	0.00	0.00	0.00	0.00	0.00	0.00	0.00	0.00
a4) Relaciones Exteriores	0.00	0.00	0.00	0.00	0.00	0.00	0.00	0.00	0.00	0.00
a5) Asuntos Financieros y Hacendarios	0.00	0.00	0.00	0.00	0.00	0.00	0.00	0.00	0.00	0.00
a6) Seguridad Nacional	0.00	0.00	0.00	0.00	0.00	0.00	0.00	0.00	0.00	0.00
a7) Asuntos de Orden Público y de Seguridad Interior	0.00	0.00	0.00	0.00	0.00	0.00	0.00	0.00	0.00	0.00
a8) Otros Servicios Generales	0.00	0.00	0.00	0.00	0.00	0.00	0.00	0.00	0.00	0.00
B. Desarrollo Social (B=b1+b2+b3+b4+b5+b6+b7)	0.00	0.00	0.00	0.00	0.00	0.00	0.00	0.00	0.00	0.00
b1) Protección Ambiental	0.00	0.00	0.00	0.00	0.00	0.00	0.00	0.00	0.00	0.00
b2) Vivienda y Servicios a la Comunidad	0.00	0.00	0.00	0.00	0.00	0.00	0.00	0.00	0.00	0.00
b3) Salud	0.00	0.00	0.00	0.00	0.00	0.00	0.00	0.00	0.00	0.00
b4) Educación, Cultura y Otras Manifestaciones Sociales	0.00	0.00	0.00	0.00	0.00	0.00	0.00	0.00	0.00	0.00
b5) Educación	0.00	0.00	0.00	0.00	0.00	0.00	0.00	0.00	0.00	0.00
b6) Protección Social	0.00	0.00	0.00	0.00	0.00	0.00	0.00	0.00	0.00	0.00
b7) Otros Asuntos Sociales	0.00	0.00	0.00	0.00	0.00	0.00	0.00	0.00	0.00	0.00
C. Desarrollo Económico (C=c1+c2+c3+c4+c5+c6+c7+c8+c9)	0.00	0.00	0.00	0.00	0.00	0.00	0.00	0.00	0.00	0.00
c1) Asuntos Económicos, Comerciales y Laborales en General	0.00	0.00	0.00	0.00	0.00	0.00	0.00	0.00	0.00	0.00
c2) Agropecuaria, Silvicultura, Pesca y Caza	0.00	0.00	0.00	0.00	0.00	0.00	0.00	0.00	0.00	0.00
c3) Combustibles y Energía	0.00	0.00	0.00	0.00	0.00	0.00	0.00	0.00	0.00	0.00
c4) Minería, Manufacturas y Construcción	0.00	0.00	0.00	0.00	0.00	0.00	0.00	0.00	0.00	0.00
c5) Transporte	0.00	0.00	0.00	0.00	0.00	0.00	0.00	0.00	0.00	0.00
c6) Comunicaciones	0.00	0.00	0.00	0.00	0.00	0.00	0.00	0.00	0.00	0.00
c7) Turismo	0.00	0.00	0.00	0.00	0.00	0.00	0.00	0.00	0.00	0.00
c8) Ciencia, Tecnología e Innovación	0.00	0.00	0.00	0.00	0.00	0.00	0.00	0.00	0.00	0.00
c9) Otras Industrias y Otros Asuntos Económicos	0.00	0.00	0.00	0.00	0.00	0.00	0.00	0.00	0.00	0.00
D. Otras No Clasificadas en Funciones Anteriores (D=d1+d2+d3+d4)	0.00	0.00	0.00	0.00	0.00	0.00	0.00	0.00	0.00	0.00
d1) Transacciones de la Deuda Pública / Costo Financiero de la Deuda	0.00	0.00	0.00	0.00	0.00	0.00	0.00	0.00	0.00	0.00
d2) Transferencias, Participaciones y Aportaciones Entre Diferentes Niveles y Ordenes de Gobierno	0.00	0.00	0.00	0.00	0.00	0.00	0.00	0.00	0.00	0.00
d3) Saneamiento del Sistema Financiero	0.00	0.00	0.00	0.00	0.00	0.00	0.00	0.00	0.00	0.00
d4) Adeudos de Ejercicios Fiscales Anteriores	0.00	0.00	0.00	0.00	0.00	0.00	0.00	0.00	0.00	0.00
III. Total de Egresos (III = I + II)	26,416,000.00	443,956.57	26,859,956.57	26,653,831.34	26,431,128.80	-237,831.34				

Instituto Estatal de Transparencia, Acceso a la Información Pública y Protección de Datos Personales
Estado Analítico del Ejercicio del Presupuesto de Egresos Detallado - LDF
Clasificación de Servicios Personales por Categoría
Del 1 de enero al 31 de Diciembre de 2016 (b)
(PESOS)

Concepto (c)	Egresos					Subejercicio (e)
	Aprobado (d)	Ampliaciones/ (Reducciones)	Modificado	Devengado	Pagado	
I. Gasto No Etiquetado (I=A+B+C+D+E+F)	21,994,441.00	-86,806.33	21,907,634.67	21,818,623.49	21,641,722.95	89,011.18
A. Personal Administrativo y de Servicio Público	21,994,441.00	-86,806.33	21,907,634.67	21,818,623.49	21,641,722.95	89,011.18
B. Magisterio	0.00	0.00	0.00	0.00	0.00	0.00
C. Servicios de Salud (C=c1+c2)	0.00	0.00	0.00	0.00	0.00	0.00
c1) Personal Administrativo	0.00	0.00	0.00	0.00	0.00	0.00
c2) Personal Médico, Paramédico y afín	0.00	0.00	0.00	0.00	0.00	0.00
D. Seguridad Pública	0.00	0.00	0.00	0.00	0.00	0.00
E. Gastos asociados a la implementación de nuevas leyes federales o reformas a las mismas (E = e1 + e2)	0.00	0.00	0.00	0.00	0.00	0.00
e1) Nombre del Programa o Ley 1	0.00	0.00	0.00	0.00	0.00	0.00
e2) Nombre del Programa o Ley 2	0.00	0.00	0.00	0.00	0.00	0.00
F. Sentencias laborales definitivas	0.00	0.00	0.00	0.00	0.00	0.00
II. Gasto Etiquetado (II=A+B+C+D+E+F)	0.00	0.00	0.00	0.00	0.00	0.00
A. Personal Administrativo y de Servicio Público	0.00	0.00	0.00	0.00	0.00	0.00
B. Magisterio	0.00	0.00	0.00	0.00	0.00	0.00
C. Servicios de Salud (C=c1+c2)	0.00	0.00	0.00	0.00	0.00	0.00
c1) Personal Administrativo	0.00	0.00	0.00	0.00	0.00	0.00
c2) Personal Médico, Paramédico y afín	0.00	0.00	0.00	0.00	0.00	0.00
D. Seguridad Pública	0.00	0.00	0.00	0.00	0.00	0.00
E. Gastos asociados a la implementación de nuevas leyes federales o reformas a las mismas (E = e1 + e2)	0.00	0.00	0.00	0.00	0.00	0.00
e1) Nombre del Programa o Ley 1	0.00	0.00	0.00	0.00	0.00	0.00
e2) Nombre del Programa o Ley 2	0.00	0.00	0.00	0.00	0.00	0.00
F. Sentencias laborales definitivas	0.00	0.00	0.00	0.00	0.00	0.00
III. Total del Gasto en Servicios Personales (III = I + II)	21,994,441.00	-86,806.33	21,907,634.67	21,818,623.49	21,641,722.95	89,011.18

Instituto Estatal de Transparencia, Acceso a la Información Pública y Protección de Datos Personales
Resultados de Ingresos - LDF

(PESOS)

Concepto (b)	Año 5 ¹ (c)	Año 4 ¹ (c)	Año 3 ¹ (c)	Año 2 ¹ (c)	Año 1 ¹ (c)	Año del Ejercicio Vigente ² (d)
1. Ingresos de Libre Disposición (1=A+B+C+D+E+G+H+I+J+K+L)	18,849,123.06	22,159,273.22	23,565,626.00	26,460,415.00	26,025,950.00	26,644,794.02
A. Impuestos	0.00	0.00	0.00	0.00	0.00	0.00
B. Cuotas y Aportaciones de Seguridad Social	0.00	0.00	0.00	0.00	0.00	0.00
C. Contribuciones de Mejoras	0.00	0.00	0.00	0.00	0.00	0.00
D. Derechos	0.00	0.00	0.00	0.00	0.00	0.00
E. Productos	0.00	0.00	0.00	0.00	0.00	0.00
F. Aprovechamientos	0.00	0.00	0.00	0.00	0.00	0.00
G. Ingresos por Ventas de Bienes y Servicios	849,123.06	1,159,273.22	1,167,518.00	794,994.00	625,990.00	228,794.02
H. Participaciones	0.00	0.00	0.00	0.00	0.00	0.00
I. Incentivos Derivados de la Colaboración Fiscal	0.00	0.00	0.00	0.00	0.00	0.00
J. Transferencias	18,000,000.00	21,000,000.00	22,398,108.00	25,705,421.00	25,400,000.00	26,416,000.00
K. Convenios	0.00	0.00	0.00	0.00	0.00	0.00
L. Otros Ingresos de Libre Disposición	0.00	0.00	0.00	0.00	0.00	0.00
2. Transferencias Federales Etiquetadas (2=A+B+C+D+E)	0.00	0.00	0.00	0.00	0.00	0.00
A. Aportaciones	0.00	0.00	0.00	0.00	0.00	0.00
B. Convenios	0.00	0.00	0.00	0.00	0.00	0.00
C. Fondos Distintos de Aportaciones	0.00	0.00	0.00	0.00	0.00	0.00
D. Transferencias, Subsidios y Subvenciones, y Pensiones y Jubilaciones	0.00	0.00	0.00	0.00	0.00	0.00
E. Otras Transferencias Federales Etiquetadas	0.00	0.00	0.00	0.00	0.00	0.00
3. Ingresos Derivados de Financiamientos (3=A)	0.00	0.00	0.00	0.00	0.00	0.00
A. Ingresos Derivados de Financiamientos	0.00	0.00	0.00	0.00	0.00	0.00
4. Total de Resultados de Ingresos (4=1+2+3)	18,849,123.06	22,159,273.22	23,565,626.00	26,460,415.00	26,025,950.00	26,644,794.02
Datos Informativos						
1. Ingresos Derivados de Financiamientos con Fuente de Pago de Recursos de Libre Disposición	0.00	0.00	0.00	0.00	0.00	0.00
2. Ingresos derivados de Financiamientos con Fuente de Pago de Transferencias Federales Etiquetadas	0.00	0.00	0.00	0.00	0.00	0.00
3. Ingresos Derivados de Financiamiento (3 = 1 + 2)	0.00	0.00	0.00	0.00	0.00	0.00

Handwritten signatures and initials in blue ink, including a large signature on the right and several smaller ones below it.

Instituto Estatal de Transparencia, Acceso a la Información Pública y Protección de Datos Personales

Resultados de Egresos - LDF

(PESOS)

Concepto (b)	Año 5 ¹ (c)	Año 4 ¹ (c)	Año 3 ¹ (c)	Año 2 ¹ (c)	Año 1 ¹ (c)	Año del Ejercicio Vigente ² (d)
1. Gasto No Etiquetado (1=A+B+C+D+E+F+G+H+I)	18,525,901.00	21,854,922.00	23,133,734.00	26,085,968.00	25,754,139.00	26,653,831.34
A. Servicios Personales	12,504,784.00	14,322,833.00	16,202,926.00	18,517,256.00	19,742,479.00	21,049,736.07
B. Materiales y Suministros	609,808.00	1,323,720.00	896,510.00	921,805.00	851,511.00	767,625.47
C. Servicios Generales	4,019,177.00	5,267,390.00	5,017,207.00	6,209,985.00	4,949,648.00	4,405,331.22
D. Transferencias, Asignaciones, Subsidios y Otras Ayudas	93,292.00	56,493.00	130,625.00	98,299.00	121,894.00	63,322.89
E. Bienes Muebles, Inmuebles e Intangibles	1,298,840.00	884,486.00	886,466.00	338,623.00	88,607.00	367,815.69
F. Inversión Pública	0.00	0.00	0.00	0.00	0.00	0.00
G. Inversiones Financieras y Otras Provisiones	0.00	0.00	0.00	0.00	0.00	0.00
H. Participaciones y Aportaciones	0.00	0.00	0.00	0.00	0.00	0.00
I. Deuda Pública	0.00	0.00	0.00	0.00	0.00	0.00
2. Gasto Etiquetado (2=A+B+C+D+E+F+G+H+I)	0.00	0.00	0.00	0.00	0.00	0.00
A. Servicios Personales	0.00	0.00	0.00	0.00	0.00	0.00
B. Materiales y Suministros	0.00	0.00	0.00	0.00	0.00	0.00
C. Servicios Generales	0.00	0.00	0.00	0.00	0.00	0.00
D. Transferencias, Asignaciones, Subsidios y Otras Ayudas	0.00	0.00	0.00	0.00	0.00	0.00
E. Bienes Muebles, Inmuebles e Intangibles	0.00	0.00	0.00	0.00	0.00	0.00
F. Inversión Pública	0.00	0.00	0.00	0.00	0.00	0.00
G. Inversiones Financieras y Otras Provisiones	0.00	0.00	0.00	0.00	0.00	0.00
H. Participaciones y Aportaciones	0.00	0.00	0.00	0.00	0.00	0.00
I. Deuda Pública	0.00	0.00	0.00	0.00	0.00	0.00
3. Total del Resultado de Egresos (3=1+2)	18,525,901.00	21,854,922.00	23,133,734.00	26,085,968.00	25,754,139.00	26,653,831.34

INFORME FINAL DE TRANSparencia, ACCESO A LA INFORMACION PÚBLICA Y PROTECCIÓN DE DATOS PERSONALES
 Sobre el Cumplimiento de la Ley de Acceso a la Información Pública de las Entidades Federativas del Municipio
 Del 1 de mayo al 31 de diciembre de 2018

Indicadores de Operatividad	Ejecución				Fechas de Vigencia	Comentarios
	SI		NO			
	Monitoreo de Indicadores SI	Porcentaje de cumplimiento SI	Monitoreo de Indicadores NO	Porcentaje de cumplimiento NO		
RECURSOS PRESUPUESTARIOS						
A. RECURSOS PRESUPUESTARIOS						
1. Recursos Presupuestarios Subordinados						
a. Propósito	SI	100%	SI	100%	0	0
b. Aprobado	SI	100%	SI	100%	0	0
c. Ejecutado	SI	100%	SI	100%	0	0
2. Recursos Presupuestarios de Recursos Disponibles a Subordinados						
a. Propósito	SI	100%	SI	100%	0	0
b. Aprobado	SI	100%	SI	100%	0	0
c. Ejecutado	SI	100%	SI	100%	0	0
3. Ejecución de los Recursos del Título de Financiamiento No SI						
a. Propósito	SI	100%	SI	100%	0	0
b. Aprobado	SI	100%	SI	100%	0	0
c. Ejecutado	SI	100%	SI	100%	0	0
4. Recursos Asignados a la Atención de Solicitudes Recibidas						
a. Propósito	SI	100%	SI	100%	0	0
b. Aprobado	SI	100%	SI	100%	0	0
c. Ejecutado	SI	100%	SI	100%	0	0
5. Títulos para atención de solicitudes						
a. Propósito	SI	100%	SI	100%	0	0
b. Aprobado	SI	100%	SI	100%	0	0
c. Ejecutado	SI	100%	SI	100%	0	0
6. Previsión de gastos para atender solicitudes de acceso a la información						
a. Propósito	SI	100%	SI	100%	0	0
b. Aprobado	SI	100%	SI	100%	0	0
c. Ejecutado	SI	100%	SI	100%	0	0
B. RECURSOS PRESUPUESTARIOS						
1. Recursos de Ley de Ingresos y Proyecto de Presupuesto de Egresos						
a. Bases de datos actualizadas y recibidos por el sistema SI	SI	100%	SI	100%	0	0
b. Proceso de atención de solicitudes SI	SI	100%	SI	100%	0	0
c. Ejecución de los recursos asignados a la atención de solicitudes SI	SI	100%	SI	100%	0	0
d. Asignación de recursos para atender solicitudes SI	SI	100%	SI	100%	0	0
e. Estado actual de los recursos de los presupuestos SI	SI	100%	SI	100%	0	0
2. Recursos Presupuestarios de Recursos Disponibles de los años de los ingresos						
a. Recursos asignados para atender solicitudes SI	SI	100%	SI	100%	0	0
b. Asignación de recursos para atender solicitudes SI	SI	100%	SI	100%	0	0
c. Asignación de recursos para atender solicitudes SI	SI	100%	SI	100%	0	0
d. Asignación de recursos para atender solicitudes SI	SI	100%	SI	100%	0	0

J

J

J

J

J

J

3 Servicios Personales								
a	Anteriores de los servidores públicos (C)	X	Proyecto de Presupuesto				Art. 13 y 21 de la LDF	Aprobación de Egresos y el Presupuesto de Egresos del Ejercicio 2016
b	Anteriores: jubilados y pensionados para cubrir incrementos salariales, cesación de plaza y otros (C)	X	Proyecto de Presupuesto				Art. 13 y 21 de la LDF	Aprobación de Egresos y el Presupuesto de Egresos del Ejercicio 2016
INDICADORES DEL EJERCICIO PRESUPUESTARIO								
A INDICADORES CUANTITATIVOS								
1 Ingresos Excepcionales derivados de Ingresos de Libre Disposición								
a	Monto de Ingresos Excepcionales derivados de L2 (M)	X	Cuenta Pública (Fondo 5)		228,794.02	0.00	Art. 14 y 21 de la LDF	El importe total de los recursos de Egresos Financieros asignados a la cantidad de \$27,011,030 pesos menos que se incorporaron al presupuesto de egresos para el ejercicio fiscal 2016, en desarrollo de la Ley 102,102 (en adelante el remanente pendiente de estar por un importe de \$13,946,445, los cuales se redistribuirán para el ejercicio siguiente.
b	Monto de Ingresos Excepcionales derivados de L2 derivados de la Ley 14, Artículo 1, inciso a) de la LDF (M)	NA	Cuenta Pública		0.00	0.00	Art. 14 y 21 de la LDF	
c	Monto de Ingresos Excepcionales derivados de L2 derivados de la Ley 14, Artículo 1, inciso b) de la LDF (M)	NA	Cuenta Pública		0.00	0.00	Art. 14 y 21 de la LDF	
d	Monto de Ingresos Excepcionales derivados de L2 derivados de la Ley 14, Artículo 1, inciso c) de la LDF (M)	X	Cuenta Pública		228,794.02	0.00	Art. 14 y 21 de la LDF	El importe total de los recursos de Egresos Financieros asignados a la cantidad de \$27,011,030 pesos menos que se incorporaron al presupuesto de egresos para el ejercicio fiscal 2016, en desarrollo de la Ley 102,102 (en adelante el remanente pendiente de estar por un importe de \$13,946,445, los cuales se redistribuirán para el ejercicio siguiente.
e	Monto de Ingresos Excepcionales derivados de L2 derivados de la Ley 14, Artículo 1, inciso d) de la LDF (M)	NA			0.00	0.00	Art. 14 y 21 de la LDF	
B INDICADORES CUALITATIVOS								
1	Análisis Costo-Beneficio para proyectos o proyectos de inversión mayores a 10 millones de USD (M)	NA	Página de Internet de la Secretaría de Finanzas y Tesorería Municipal				Art. 12, Inc. 1 y 21 de la LDF	
2	Análisis de conveniencia y perfil de riesgo de inversión de los proyectos (M)	NA	Página de Internet de la Secretaría de Finanzas y Tesorería Municipal				Art. 12, Inc. 1 y 21 de la LDF	
3	Identificación de población objetivo, destino y temporalidad de subsidios (M)	NA	Página de Internet de la Secretaría de Finanzas y Tesorería Municipal				Art. 12, Inc. 1 y 21 de la LDF	
INDICADORES DE SERVIDOR PÚBLICO								
A INDICADORES CUANTITATIVOS								
1 Obligaciones a Cuenta Paga								
a	Limite de Obligaciones a Cuenta Paga (M)	NA			0.00	0.00	Art. 30, Inc. 1 de la LDF	
b	Obligaciones a Cuenta Paga (M)	NA			0.00	0.00	Art. 30, Inc. 1 de la LDF	

(Hasta aquí la transcripción)

La Comisionada Presidenta, con fundamento en el artículo 15 fracción VI de la Ley de Transparencia y Acceso a la Información Pública del Estado de Yucatán; artículo 8 fracción XXVI del Reglamento Interior del Instituto Estatal de Acceso a la Información Pública del Estado de Yucatán, 4 inciso "i" y 29 inciso "c" y "f" de los Lineamientos de las Sesiones del Consejo General del Instituto Estatal de Acceso a la Información Pública, sometió a votación los estados e informes financieros correspondientes al mes de diciembre de dos mil dieciséis, siendo aprobados por unanimidad de votos de los Comisionados. En tal virtud, de conformidad con el artículo 20 de Ley de Transparencia y Acceso a la Información Pública del Estado de Yucatán; 29, primer párrafo del Reglamento Interior de este Organismo Autónomo, y 31 de los Lineamientos en cita, el Pleno del Instituto tomó el siguiente:

ACUERDO: Se aprueban los estados e informes financieros correspondientes al mes de diciembre de dos mil dieciséis, en los términos anteriormente plasmados.

No habiendo más asuntos a tratar, la Comisionada Presidenta, Licenciada en Derecho, Susana Aguilar Covarrubias, con fundamento en el artículo 4, inciso "d" de los Lineamientos de las Sesiones del Consejo General del Instituto Estatal de Acceso a la Información Pública, vigentes, siendo las doce horas con cincuenta y cuatro minutos clausuró formalmente la Sesión ordinaria del Pleno de fecha trece de enero de dos mil diecisiete, e instruye a la Coordinadora de Apoyo Plenario y Archivo Administrativo a la redacción del acta correspondiente, para su firma y debida constancia.



**LICDA. SUSANA AGUILAR COVARRUBIAS
COMISIONADA PRESIDENTA**




**ING. VÍCTOR MANUEL MAY VERA
COMISIONADO**




**LICDA. MARÍA EUGENIA SANSORES RUZ
COMISIONADA**



**LICDA. LETICIA YAROSLAVA TEJERO CÁMARA
SECRETARIA EJECUTIVA**



**C.P. VIRGINIA ROSALÍA ANGULO VÁZQUEZ
DIRECTORA DE ADMINISTRACIÓN
Y FINANZAS**



**LICDA. SINDY JAZMÍN GÓNGORA CERVERA
COORDINADORA DE APOYO PLENARIO Y
ARCHIVO ADMINISTRATIVO**