

ACTA 068/2016

ACTA DE LA SESIÓN ORDINARIA DEL PLENO DEL INSTITUTO ESTATAL DE TRANSPARENCIA, ACCESO A LA INFORMACIÓN PÚBLICA Y PROTECCIÓN DE DATOS PERSONALES, DE FECHA DIECINUEVE DE DICIEMBRE DE DOS MIL DIECISÉIS. -----

Siendo las trece horas con treinta y dos minutos del día diecinueve de diciembre de dos mil dieciséis, se reunieron los integrantes del Pleno del Instituto Estatal de Transparencia, Acceso a la Información Pública y Protección de Datos Personales, la Comisionada Presidenta Licenciada en Derecho, Susana Aguilar Covarrubias, y los Comisionados Ingeniero Civil, Víctor Manuel May Vera y Licenciada en Derecho, María Eugenia Sansores Ruz, con la asistencia de la Secretaria Ejecutiva, Licenciada en Derecho, Leticia Yaroslava Tejero Cámara, para efectos de celebrar la sesión ordinaria del Pleno para la que fueron convocados de conformidad con el primer párrafo del artículo 31 del Reglamento Interior del Instituto Estatal de Acceso a la Información Pública del Estado de Yucatán, vigente.

Acto Seguido la Licenciada Susana Aguilar Covarrubias otorga el uso de la voz a la Secretaria Ejecutiva, quien de conformidad con lo establecido en el numeral 6, inciso "d" de los Lineamientos de las Sesiones del Consejo General del Instituto Estatal de Acceso a la Información Pública, vigentes, procedió al pase de lista de asistencia correspondiente, encontrándose presentes todos los Comisionados, y manifestando la existencia del quórum reglamentario; por lo que en virtud de lo señalado en los ordinales 4, incisos "d" y "e" y 14 de los Lineamientos en comentario, la Comisionada Presidenta declaró legalmente constituida la sesión ordinaria del Pleno, acorde al segundo punto del Orden del Día.

Una vez realizado lo anterior, la Comisionada Presidenta solicitó a la Secretaria Ejecutiva dar cuenta del Orden del Día de la presente sesión, por lo que la segunda citada, atendiendo a lo expuesto en el artículo 6, inciso "e" de los Lineamientos de las Sesiones del Consejo General del Instituto Estatal de Acceso a la Información Pública, dio lectura del mismo en los siguientes términos:

I.- Lista de Asistencia.

II.- Declaración de estar legalmente constituida la presente sesión ordinaria del Pleno.

III.- Lectura del Orden del Día.

IV.- Asunto en cartera:

**Único.-** Aprobación, en su caso, de los estados e informes financieros correspondientes al mes de noviembre de dos mil dieciséis.

V.- Asuntos Generales:

VI.- Clausura de la sesión y elaboración del acta correspondiente.

En lo atinente al quinto punto del Orden del Día, la Comisionada Presidenta, previa consulta que efectuara a sus compañeros Comisionados, precisó que no hay asuntos generales a tratar en la sesión; seguidamente, la Comisionada Presidenta cedió el uso de la voz a la Directora de Administración y Finanzas del Instituto Contadora Pública, Virginia Rosalía Angulo Vázquez, quien a su vez procedió a dar inicio al **único** asunto en cartera, siendo éste la aprobación, en su caso, de los estados e informes financieros correspondientes al mes de noviembre de dos mil dieciséis, mismo que fue remitido al Pleno con anterioridad para su debida revisión y que a continuación se transcribe íntegramente:

*"Los estados e informes financieros correspondientes al treinta y uno de octubre de dos mil dieciséis comprenden:*

- *Estado de Actividades del 01 de Enero al 30 de Noviembre de 2016 y 2015.*
- *Estado de Situación Financiera al 30 de Noviembre de 2016 y 2015.*
- *Estado de Cambios en la Situación Financiera del 01 de Enero al 30 de Noviembre de 2016.*
- *Estado Analítico del Activo del 01 de Enero al 30 de Noviembre de 2016.*
- *Estado Analítico de la Deuda y Otros Pasivos del 01 de Enero 30 de Noviembre de 2016.*
- *Estado de Variación en la Hacienda Pública del 01 de Enero al 30 de Noviembre de 2016 y del 01 de Enero al 31 de Diciembre 2015.*
- *Estado de Flujos de Efectivo del 01 de Enero al 30 de Noviembre 2016 y 2015.*
- *Informe de Pasivos Contingentes.*



- *Notas a los Estados Financieros al 30 de Noviembre 2016 y 31 de Octubre de 2015.*
- *Estado Analítico de Ingresos del 01 de Enero al 30 de Noviembre 2016.*
- *Estado Analítico del Ejercicio del Presupuesto de Egresos, Clasificación Administrativa del 01 de Enero al 30 de Noviembre de 2016.*
- *Estado Analítico del Ejercicio del Presupuesto de Egresos, Clasificación por Objeto del Gasto (Capítulo y Concepto) del 01 de Enero al 30 de Noviembre de 2016.*
- *Estado Analítico del Ejercicio del Presupuesto de Egresos, Clasificación Económica (por Tipo de Gasto) del 01 de Enero al 30 de Noviembre de 2016.*
- *Estado Analítico del Ejercicio del Presupuesto de Egresos, Clasificación Funcional (Finalidad y Función) del 01 de Enero al 30 de Noviembre de 2016.*
- *Indicadores de la Postura Fiscal del 01 de Enero al 30 de Noviembre de 2016.*
- *Endeudamiento Neto del 01 enero al 30 de Noviembre de 2016.*
- *Intereses de la Deuda del 01 de enero al 30 de Noviembre de 2016.*

**ESTADO DE ACTIVIDADES DEL 01 DE ENERO DE AL 30 DE NOVIEMBRE DE 2016 Y 2015**

Concepto	2016	2015	Concepto	2016	2015
<b>INGRESOS Y OTROS BENEFICIOS</b>			<b>GASTOS Y OTRAS PERDIDAS</b>		
Ingresos de la Gestión	224,804	247,280	Gastos de Funcionamiento	23,940,024	23,601,336
Impuestos	-	-	Servicios Personales	19,381,178	18,070,914
Cuotas y Aportaciones de Seguridad Social	-	-	Materiales y Suministros	744,053	872,065
Contribuciones de Mejoras	-	-	Servicios Generales	3,814,794	4,558,357
Derechos	-	-			
Productos de Tipo Corriente	22,394	25,702	Transferencias, Asignaciones, Subsidios y Otras Ayudas	58,236	103,136
Aprovechamientos de Tipo Corriente	-	-	Transferencias Internas y Asignaciones al Sector Público		
Ingresos por Venta de Bienes y Servicios	202,410	221,588	Transferencias al Resto del Sector Público		
Ingresos no Comprendidos en las Fracciones de la Ley de Ingresos Causados en Ejercicios Fiscales Anteriores Pendientes de Liquidación o Pago	-	-	Subsidios y Subvenciones		

			Ayudas Sociales	58,236	103,136
<b>Participaciones, Aportaciones, Transferencias, Asignaciones, Subsidios y Otras Ayudas</b>	<b>24,403,852</b>	<b>23,491,606</b>	Pensiones y Jubilaciones	-	-
Participaciones y Aportaciones	-	-	Transferencias a Fideicomisos, Mandatos y Contratos Análogos	-	-
Transferencias, Asignaciones, Subsidios y Otras Ayudas	24,403,852	23,491,606	Transferencias a la Seguridad Social	-	-
			Donativos	-	-
<b>Otros Ingresos y Beneficios</b>	<b>-</b>	<b>-</b>	Transferencias al Exterior	-	-
Ingresos Financieros	-	-		-	-
Incremento por Variación de Inventarios	-	-	<b>Participaciones y Aportaciones</b>	-	-
Disminución del Exceso de Estimaciones por Pérdida o Deterioro u Obsolescencia	-	-	Participaciones	-	-
Disminución del Exceso de Provisiones	-	-	Aportaciones	-	-
Otros Ingresos y Beneficios Varios	-	-	Convenios	-	-
				-	-
<b>Total de Ingresos y Otros Beneficios</b>	<b>24,428,656</b>	<b>23,738,898</b>	Intereses, Comisiones y Otros Gastos de la Deuda Pública	-	-
			Intereses de la Deuda Pública	-	-
			Comisiones de la Deuda Pública	-	-
			Gastos de la Deuda	-	-
			Costo por Coberturas	-	-
			Apoyos Financieros	-	-
			<b>Otros Gastos y Pérdidas Extraordinarias</b>	<b>400,938</b>	<b>632,144</b>
			Estimaciones, Depreciaciones, Deterioros, Obsolescencia y Amortizaciones	400,938	532,144
			Provisiones	-	-
			Disminución de Inventarios	-	-
			Aumento por Insuficiencia de Estimaciones por Pérdida o Deterioro y	-	-
			Aumento por Insuficiencia	-	-
			Otros Gastos	-	-
			Inversión Pública	-	-
			Inversión Pública no Capitalizable	-	-
			<b>Total de Gastos y Otras Pérdidas</b>	<b>24,398,198</b>	<b>24,136,816</b>
			<b>Resultados del Ejercicio (Ahorro/Desahorro)</b>	<b>228,458</b>	<b>397,718</b>

## ESTADO DE SITUACIÓN FINANCIERA AL 30 DE NOVIEMBRE DE 2016 Y 2015

CONCEPTO	Año	
	2016	2015
<b>ACTIVO</b>		
<b>Activo Circulante</b>		
Electivo y Equivalentes	1,980,985	1,723,887
Derechos a Recibir Efectivo o Equivalentes	70,949	17,814
Derechos a Recibir Bienes o Servicios	127,730	118,059
Inventarios	-	-
Almacenes	-	17,058
Estimación por Pérdida o Deterioro de Activos Circulantes	-	-
Otros Activos Circulantes	-	-
<b>Total de Activos Circulantes</b>	<b>2,179,664</b>	<b>1,876,818</b>
<b>Activo No Circulante</b>		
Inversiones Financieras a Largo Plazo	-	-
Derechos a Recibir Efectivo o Equivalentes a Largo Plazo	106,001	142,198
Bienes Inmuebles, Infraestructura y Construcciones en Bienes Muebles	4,916,188	4,677,199
Activos Intangibles	580,205	545,308
Depreciación, Deterioro y Amortización Acumulada de Bienes	3,719,837	3,270,521
Activos Diferidos	-	-
Estimación por Pérdida o Deterioro de Activos no Circulantes	-	-
Otros Activos no Circulantes	-	-
<b>Total de Activos No Circulantes</b>	<b>1,862,558</b>	<b>2,094,184</b>
<b>TOTAL DEL ACTIVO</b>	<b>4,042,222</b>	<b>3,971,001</b>

CONCEPTO	Año	
	2016	2015
<b>PASIVO</b>		
<b>Pasivo Circulante</b>		
Cuentas por Pagar a Corto Plazo	1,213,493	1,088,781
Documentos por Pagar a Corto Plazo	-	-
Porción a Corto Plazo de la Deuda Pública a Largo Plazo	-	-
Títulos y Valores a Corto Plazo	-	-
Pasivos Diferidos a Corto Plazo	-	-
Fondos y Bienes de Terceros en Garantía y/o Administración a Corto Plazo	-	-
Provisiones a Corto Plazo	-	-
Otros Pasivos a Corto Plazo	-	-
<b>Total de Pasivos Circulantes</b>	<b>1,213,493</b>	<b>1,088,781</b>
<b>Pasivo No Circulante</b>		
Cuentas por Pagar a Largo Plazo	-	-
Documentos por Pagar a Largo Plazo	-	-
Deuda Pública a Largo Plazo	-	-
Pasivos Diferidos a Largo Plazo	-	-
Fondos y Bienes de Terceros en Garantía y/o en Administración a Largo Plazo	-	-
Provisiones a Largo Plazo	-	-
<b>Total de Pasivos No Circulantes</b>	<b>-</b>	<b>-</b>
<b>TOTAL DEL PASIVO</b>	<b>1,213,493</b>	<b>1,088,781</b>
<b>HACIENDA PÚBLICA/ PATRIMONIO</b>		
<b>Hacienda Pública/Patrimonio Contribuido</b>		
Aportaciones	1,428,031	1,428,031
Donaciones de Capital	1,428,031	1,428,031
Actualización de la Hacienda Pública / Patrimonio	-	-
<b>Hacienda Pública/Patrimonio Generado</b>	<b>1,400,696</b>	<b>1,454,188</b>
Resultados del Ejercicio (Ahorro / Desahorro)	220,456	397,718
Resultados de Ejercicios Anteriores	1,171,240	1,851,906
Revalúos	-	-
Reservas	-	-
Rectificaciones de Resultados de Ejercicios Anteriores	-	-
<b>Exceso o insuficiencia en la Actualización de la Hacienda Pública/Patrimonio</b>	<b>-</b>	<b>-</b>
Resultado por Posición Monetaria	-	-
Resultado por Tenencia de Activos no Monetarios	-	-
<b>Total Hacienda Pública/ Patrimonio</b>	<b>2,828,729</b>	<b>2,882,220</b>
<b>TOTAL DEL PASIVO Y HACIENDA PÚBLICA / PATRIMONIO</b>	<b>4,042,222</b>	<b>3,971,001</b>

**ESTADOS DE CAMBIOS EN LA SITUACIÓN FINANCIERA DEL 01 DE ENERO  
AL 30 DE NOVIEMBRE DE 2016**

Cuentas		Origen	Aplicación	Cuentas		Origen	Aplicación
<b>ACTIVO</b>		<b>57,302</b>	<b>1,481,95</b>	<b>PASIVO</b>		<b>646,675</b>	-
<b>Activo Circulante</b>		<b>95,128</b>	<b>1,192,228</b>	<b>Pasivo Circulante</b>		<b>646,675</b>	-
Efectivo y Equivalentes	-	1,125,112	Cuentas por Pagar a Corto Plazo	-	646,675	-	-
Derechos a Pagar Obtenidos y Equivalentes	-	67,133	Documentos por Pagar a Corto Plazo	-	-	-	-
Derechos a Pagar Bienes e Inmuebles	42,894	-	Préstamo a Corto Plazo de la Cuenta Pública a Largo Plazo	-	-	-	-
Inventarios	-	-	Títulos y Valores a Corto Plazo	-	-	-	-
Ahorros	47,173	-	Pasivos Diferidos a Corto Plazo	-	-	-	-
Extracción por Fideicomisos y Cuentas de Activo Circulante	-	-	Fondos y Bienes de Terceiros en Garantía en Administración a Corto Plazo	-	-	-	-
Otros Activos Circulantes	-	-	Provisiones a Corto Plazo	-	-	-	-
			Otros Pasivos a Corto Plazo	-	-	-	-
<b>Activo No Circulante</b>		<b>427,174</b>	<b>213,960</b>	<b>Activo No Circulante</b>		-	-
Inversiones Transferidas a Largo Plazo	-	-	-	Cuentas por Pagar a Largo Plazo	-	-	-
Derechos a Pagar Obtenidos e Inmuebles a Largo Plazo	36,167	-	Documentos por Pagar a Largo Plazo	-	-	-	-
Bienes Inmuebles, Infraestructura y Construcciones en Proceso	-	-	Deuda Pública a Largo Plazo	-	-	-	-
Bienes Muebles	-	202,037	Pasivos Diferidos a Largo Plazo	-	-	-	-
Activos Intangibles	-	11,423	Fondos y Bienes de Terceiros en Garantía en Administración a Largo Plazo	-	-	-	-
Depreciación, Deterioro y Amortización Acumulada de Bienes	483,099	-	Provisiones a Largo Plazo	-	-	-	-
Activos Diferidos	-	-	-	-	-	-	-
Extracción por Fideicomisos y Cuentas de Activo No Circulante	-	-	-	-	-	-	-
Otros Activos No Circulantes	-	-	-	-	-	-	-
			<b>RESERVA PÚBLICA PATRIMONIO</b>		<b>234,493</b>	-	-
			<b>Reserva Pública Patrimonio Costeado</b>		-	-	-
			Aportaciones	-	-	-	-
			Donaciones de Capital	-	-	-	-
			Actualización de la Hacienda Pública Patrimonio	-	-	-	-
			<b>Reserva Pública Patrimonio General</b>		<b>234,493</b>	-	-
			Resultados de Ejercicios (Años) Cerrados	-	234,493	-	-
			Resultados de Ejercicios Anteriores	-	-	-	-
			Reservas	-	-	-	-
			Reservas	-	-	-	-
			Ajustaciones por Resultados de Ejercicios Anteriores	-	-	-	-
			<b>Bonos e Ingresos en la Actualización de la Hacienda Pública Patrimonio</b>		-	-	-
			Resultado por Prisión Mandata	-	-	-	-
			Resultado por Termino de Activo no Revendible	-	-	-	-

*[Handwritten signature]*

*[Handwritten signature]*

*[Handwritten signature]*

*[Handwritten signature]*

*[Handwritten signature]*





*[Handwritten mark]*

ESTADO ANALÍTICO DEL ACTIVO DEL 01 DE ENERO AL 30 DE NOVIEMBRE DE 2016

Concepto	Saldo Inicial 1	Cargos del Periodo 2	Abonos del Periodo 3	Saldo Final 4 = (1+2-3)	Variación del Periodo (4-1)
<b>ACTIVO</b>					
<b>Activo Circulante</b>	<b>1,077,485</b>	<b>177,761,903</b>	<b>176,659,784</b>	<b>2,175,674</b>	<b>1,102,109</b>
Efectivo y Equivalentes	655,782	152,396,793	151,271,681	1,990,895	1,235,112
Derechos a Recibir Efectivo o Equivalentes	3,826	25,097,770	25,030,647	70,949	67,123
Derechos a Recibir Bienes o Servicios	170,684	267,339	310,293	127,730	42,954
Inventarios	-	-	-	-	-
Almacenes	47,173	-	47,173	-	47,173
Estimación por Pérdida o Deterioro de Activos Circulantes	-	-	-	-	-
Otros Activos Circulantes	-	-	-	-	-
<b>Activo No Circulante</b>	<b>2,086,734</b>	<b>213,960</b>	<b>437,136</b>	<b>1,862,668</b>	<b>223,176</b>
Inversiones Financieras a Largo Plazo	-	-	-	-	-
Derechos a Recibir Efectivo o Equivalentes a Largo Plazo	142,196	-	36,197	106,001	36,197
Bienes Inmuebles, Infraestructura y Construcciones en Proceso	-	-	-	-	-
Bienes Muebles	4,713,651	202,537	-	4,916,189	202,537
Activos Intangibles	549,762	11,423	-	560,205	11,423
Depreciación, Deterioro y Amortización Acumulada de Bienes	-	-	400,938	-	400,938
Activos Diferidos	3,319,898	-	-	-	-
Estimación por Pérdida o Deterioro de Activos no Circulantes	-	-	-	-	-
Otros Activos no Circulantes	-	-	-	-	-
<b>TOTAL DEL ACTIVO</b>	<b>3,163,199</b>	<b>177,975,863</b>	<b>176,222,688</b>	<b>4,042,132</b>	<b>875,933</b>

# ESTADO ANALÍTICO DE LA DEUDA Y OTROS PASIVOS DEL 01 DE ENERO AL 30 DE NOVIEMBRE DE 2016.

Denominación de las Deudas	Moneda de Contratación	Institución o País Acreditador	Saldo Inicial del Periodo	Saldo Final del Periodo
<b>DEUDA PÚBLICA</b>				
<b>Corto Plazo</b>				
<b>Deuda Interna</b>				
Instituciones de Crédito				
Títulos y Valores				
Arrendamientos Financieros				
Deuda Externa				
Organismos Financieros Internacionales				
Deuda Bilateral				
Títulos y Valores				
Arrendamientos Financieros				
<b>Subtotal a Corto Plazo</b>				
<b>Largo Plazo</b>				
<b>Deuda Interna</b>				
Instituciones de Crédito				
Títulos y Valores				
Arrendamientos Financieros				
<b>Deuda Externa</b>				
Organismos Financieros Internacionales				
Deuda Bilateral				
Títulos y Valores				
Arrendamientos Financieros				
<b>Subtotal a Largo Plazo</b>				
<b>Otros Pasivos</b>				
<b>Subtotal a Largo Plazo</b>				
			<b>0.00</b>	<b>0.00</b>
<b>Pesos mexicanos</b>			<b>564,018*</b>	<b>1,213,493</b>
<b>Contribuciones por pagar y proveedores</b>			<b>564,018</b>	<b>1,213,493</b>



ESTADO DE VARIACIÓN EN LA HACIENDA PÚBLICA DEL 01 DE ENERO AL 30 DE NOVIEMBRE DE 2016 Y DEL 01 DE ENERO AL 31 DE DICIEMBRE DE 2015

Concepto	Hacienda Pública Patrimonio Contribuido	Hacienda Pública Patrimonio Cuantado de Ejercicios Anteriores	Hacienda Pública Patrimonio Generado del Ejercicio	Ajustes por Cambios de Valor	TOTAL
Rectificaciones de Resultados de Ejercicios Anteriores	0.00	0.00*	0.00	0.00	0.00
Patrimonio Neto Inicial Ajustado del Ejercicio	1,428,031	0	0	0	1,428,031
Aportaciones	1,428,031*	0	0	0	1,428,031
Donaciones de Capital	0	0	0	0	0
Actualización de la Hacienda Pública (Patrimonio)	0	0	0	0	0
Variaciones de la Hacienda Pública (Patrimonio Neto del Ejercicio)	0	1,171,240	0	0	1,171,240
Resultados del Ejercicio (Acro-Deshorro)	0	1,171,240*	0	0	1,171,240
Resultados de Ejercicios Anteriores	0	0	0	0	0
Revalúos	0	0	0	0	0
Reservas	0	0	0	0	0
<b>Hacienda Pública Patrimonio Neto Final del Ejercicio 2015</b>	<b>1,428,031</b>	<b>1,171,240</b>	<b>0</b>	<b>0</b>	<b>2,599,271</b>
Cambios en la Hacienda Pública (Patrimonio Neto del Ejercicio 2014)	0	0	0	0	0
Aportaciones	0	0	0	0	0
Donaciones de Capital	0	0	0	0	0
Actualización de la Hacienda Pública (Patrimonio)	0	0	0	0	0
Variaciones de la Hacienda Pública (Patrimonio Neto del Ejercicio 2014)	0	0	229,458	0	229,458
Resultados del Ejercicio (Acro-Deshorro)	0	0*	229,458*	0	229,458
Resultados de Ejercicios Anteriores	0	0	0	0	0
Revalúos	0	0	0	0	0
Reservas	0	0	0	0	0
<b>Saldo Neto en la Hacienda Pública / Patrimonio 2016</b>	<b>1,428,031</b>	<b>1,171,240</b>	<b>229,458</b>	<b>0</b>	<b>2,828,729</b>






# ESTADO DE FLUJOS DE EFECTIVO DEL 01 DE ENERO AL 30 DE NOVIEMBRE 2016 Y 2015

Concepto		2016	2015
<b>Flujo de Efectivo de las Actividades de Operación</b>			
<b>Origen</b>		<b>34,993,889</b>	<b>23,728,898</b>
Ingresos		0	0
Cuentas y Aplicaciones de Seguridad Social		0	0
Contribuciones de empresas		0	0
Impuestos		0	0
Ingresos de Tipo Corriente		22,306	26,702
Aportaciones de Tipo Corriente		0	0
Ingresos por Venta de Bienes y Servicios		165,210*	221,588
Ingresos no comprendidos en las Fincancas de la Ley de Ingresos Causados en		0	0
Transferencias de Tipo Corriente		0	0
Transferencias, Asignaciones y Subsidios u Otras ayudas		0	0
Otros Orígenes de Operación		24,402,852	23,491,058
<b>Aplicación</b>		<b>33,068,145</b> *	<b>26,068,648</b>
Transferencias a Fideicomisos		18,215,917	17,810,377
Mercaderías y Suministros		665,860	751,124
Servicios Operativos		3,831,150	4,308,911
Transferencias Internas y Asignaciones al Sector Público		0	0
Transferencias al resto del Sector Público		0	0
Subsidios y Subvenciones		0	0
Apoyos Sociales		68,226	103,138
Pensiones y Jubilaciones		0	0
Transferencias a Fideicomisos, Manifiesto y Comandos Análogos		0	0
Transferencias a la Seguridad Social		0	0
Dividendos		0	0
Transferencias al Exterior		0	0
Participaciones		0	0
Aplicaciones		0	0
Generales		0	0
Otros Aplicaciones de Operación		0	0
<b>Flujo Neto de Efectivo por Actividades de Operación</b>		<b>995,746</b>	<b>673,210</b>
<b>Flujo de Efectivo de las Actividades de Inversión</b>			
<b>Origen</b>		<b>0</b>	<b>0</b>
Bienes Inmuebles, Infraestructura y Construcciones en Proceso		0	0
Bienes Muebles		0	0
Otros Orígenes de Inversión		0	0
<b>Aplicación</b>		<b>213,969</b>	<b>48,681</b>
Bienes Inmuebles, Infraestructura y Construcciones en Proceso		202,537	45,733
Bienes Muebles		0	0
Otros Aplicaciones de Inversión		11,432	2,948
<b>Flujo Neto de Efectivo por Actividades de Inversión</b>		<b>-213,969</b>	<b>-48,681</b>
<b>Flujo de Efectivo de las Actividades de Financiamiento</b>			
<b>Origen</b>		<b>343,338</b>	<b>188,641</b>
Endosamiento Neto		0	0
Interno		0	0
Externo		0	0
Distribución de Acciones Propias		0	0
Incremento de Otros Pasivos		343,338	188,641
<b>Aplicación</b>		<b>0</b>	<b>0</b>
Servicios de la Deuda		0	0
Interno		0	0
Externo		0	0
Incremento de Activos Financieros		23,739	5,095
Disminución de Otros Pasivos		367,268	183,737
<b>Flujo Neto de Efectivo por Actividades de Financiamiento</b>		<b>343,338</b>	<b>188,641</b>
<b>Incremento/Disminución Neta en el Ejercicio y Equivalentes al Ejercicio</b>		<b>673,210</b>	<b>811,311</b>
<b>Efectivo y Equivalentes al Ejercicio al Inicio del Ejercicio</b>		<b>855,872</b>	<b>815,377</b>
<b>Efectivo y Equivalentes al Ejercicio al Final del Ejercicio</b>		<b>1,549,082</b>	<b>1,726,687</b>

**INSTITUTO ESTATAL DE TRANSPARENCIA, ACCESO A LA INFORMACIÓN  
PÚBLICA Y PROTECCIÓN DE DATOS PERSONALES  
NOTAS A LOS ESTADOS FINANCIEROS  
Al 30 DE NOVIEMBRE DE 2016 Y 30 DE NOVIEMBRE DE 2015  
EN PESOS MEXICANOS  
NOTAS DE DESGLOSE**

**1.-NOTAS AL ESTADO DE SITUACION FINANCIERA**

**ACTIVO**

**a) EFECTIVO Y EQUIVALENTES**

Este rubro incluye inversiones temporales en instrumentos financieros de renta fija en instituciones bancarias con vencimiento normal de siete y hasta 21 días. El saldo se presenta de la siguiente manera:

	<u>30-11-2016</u>	<u>30-11-2015</u>
Efectivo	\$ 13,000	\$13,000
Bancos, dependencias y otras	\$ 817,985	\$110,887
Inversiones temporales	\$ 1,150,000	\$1,600,000
<b>Total</b>	<b>1,980,985</b>	<b>\$1,723,887</b>

No existen fondos con afectación específica.

Las inversiones temporales se realizan en instrumentos de renta fija a plazo que no excede de un mes.

**b) DERECHOS A RECIBIR EFECTIVO O EQUIVALENTES**

Este rubro se integraba de la siguiente manera:

	<u>30-11-2016</u>	<u>30-11-2015</u>
Cuentas por cobrar a corto plazo	\$ 43,384	\$ 0
Préstamos por cobrar a corto plazo	\$ 6,890	\$ 14,238
Deudores diversos por cobrar	\$ 16,992	\$ 51
Ingresos por recuperar a corto plazo	\$ 3,683	\$ 3,524
Deudores por anticipos de Tesorería	\$ 0	\$ 0
<b>Total</b>	<b>\$ 70,949</b>	<b>\$ 17,813</b>

**c) DERECHOS A RECIBIR BIENES O SERVICIOS**

**Otros derechos a recibir bienes o servicios**

Los otros derechos a recibir bienes o servicios representan erogaciones efectuadas por servicios que se recibirán en el futuro en un plazo no mayor a

doce meses, se cargaron a gastos mensualmente por la parte devengada. Los saldos por estos conceptos fueron los siguientes:

	<u>30-11-2016</u>	<u>30-11-2015</u>
Seguros pagados por anticipado	\$ 103,492	\$ 116,747
Hosting pagado por anticipado	\$ 0	\$ 0
Licencias antivirus pagadas por anticipado	\$ 7,738	\$ 0
Soporte Tisanom pagado por anticipado	\$ 16,500	\$ 1,311
<b>Total</b>	<b>\$ 127,730</b>	<b>\$ 118,058</b>

**d) ALMACENES DE MATERIALES Y SUMINISTROS DE CONSUMO**

Su saldo representa el valor de la existencia de toda clase de materiales y suministros de consumo, requeridos para la prestación de bienes y servicios y para el desempeño de las actividades administrativas del Instituto, su movimiento refleja los consumos realizados respecto a la existencia del cierre del mes anterior. Dichos consumos se registraron como gastos del período. Su saldo se integraba de la siguiente manera:

<u>Subcuenta</u>	<u>30-11-2016</u>	<u>30-11-2015</u>
Materiales de Administración, Emisión de documentos y Artículos oficiales.	\$ 0	\$ 0
Materiales y artículos de Construcción y reparación.	\$ 0	\$ 17,058
Combustibles, Lubricantes y Aditivos	\$ 0	\$ 0
<b>Total</b>	<b>\$ 0</b>	<b>\$ 17,058</b>

**e) DERECHOS A RECIBIR EFECTIVO O EQUIVALENTES A LARGO PLAZO**

Los otros derechos a recibir efectivo o equivalentes se originan de depósitos entregados en garantía de cumplimiento de diversos contratos. Se integraban de la siguiente manera:

	<u>30-11-2016</u>	<u>30-11-2015</u>
Otros derechos a recibir efectivo o Equivalentes a largo plazo	\$ 106,001	\$ 142,198

**f) BIENES MUEBLES, INMUEBLES E INTANGIBLES**

Este rubro se integraba de la siguiente manera:

**Al 30 de noviembre de 2016**

	<u>Tasa</u>	<u>V.U.E.</u>	<u>M.O.I.</u>	<u>Depreciación del ejercicio 2016</u>	<u>Depreciación Acumulada</u>
Mobiliario y Equipo de Administración					
Equipo de cómputo	30%	10 años	\$ 2,444,733	\$ 186,093	\$ 2,123,452
Mobiliario y Equipo	10%	10 años	\$ 935,158	\$ 76,578	\$ 486,891
Equipo de administración	10%	10 años	\$ 467,578	\$ 40,204	\$ 202,576
<b>Total Mobiliario y Equipo de Administración</b>			<b>\$ 3,847,469</b>	<b>\$ 302,875</b>	<b>\$ 2'812,919</b>
Mobiliario y Equipo Educativo y Recreativo					
Equipos y aparatos audiovisuales	10%	10 años	\$ 299,400	\$ 24,707	\$ 124,752
Cámaras fotográficas y de video	10%	10 años	\$ 33,214	\$ 3,045	\$ 16,096
<b>Total Mobiliario y Equipo educativo y recreativo</b>			<b>\$ 332,614</b>	<b>\$ 27,842</b>	<b>\$ 140,848</b>
Vehículos y Equipo de transporte	25%	4 años	\$ 627,226	\$ 36,884	\$ 583,636
Maquinaria, otros equipos y herramientas					
Maquinaria y Equipo Industrial	10%	10 años	\$ 5,380	\$ 493	\$ 2,645
Equipo de comunicación	10%	10 años	\$ 48,178	\$ 2,621	\$ 36,248
Otros Equipos	10%	10 años	\$ 15,600	\$ 1,430	\$ 5,120
Equipo de generación eléctrica	10%	10 años	\$ 39,721	\$ 3,641	\$ 19,529
<b>Total Maquinaria, otros equipos y herramientas</b>			<b>\$ 108,879</b>	<b>\$ 8,185</b>	<b>\$ 63,542</b>
<b>Gran total de activos</b>			<b>\$ 4,916,188</b>	<b>\$ 375,786</b>	<b>\$ 3,600,945</b>

**Al 30 de noviembre de 2015**

	<u>Tasa</u>	<u>V.U.E.</u>	<u>M.O.I.</u>	<u>Depreciación del ejercicio 2015</u>	<u>Depreciación Acumulada</u>
Mobiliario y Equipo de Administración					
Equipo de cómputo			\$ 2'256,074	\$ 306,916	\$ 1,909,457
Mobiliario y Equipo	10%	10 años	\$ 918,310	\$ 83,488	\$ 402,723
Equipo de administración			\$ 446,782	\$ 40,955	\$ 158,649
<b>Total Mobiliario y Equipo de Administración</b>			<b>\$ 3'621,166</b>	<b>\$ 431,359</b>	<b>\$ 2'470,829</b>
Mobiliario y Equipo Educativo y Recreativo					
Equipos y aparatos audiovisuales	10%	10 años	\$ 286,715	\$ 26,282	\$ 97,566
Cámaras fotográficas y de video			\$ 33,214	\$ 3,045	\$ 12,774
<b>Total Mobiliario y</b>	10%	10 años	<b>\$ 319,929</b>	<b>\$ 29,327</b>	<b>\$ 110,340</b>

Equipo educacional y recreativo					
Vehículos y Equipo de transporte	25%	4 años	\$ 627,226	\$ 36,883	\$ 543,400
Maquinaria, otros equipos y herramientas					
Maquinaria y Equipo Industrial			\$ 5,380	\$ 493	\$ 2,107
Equipo de comunicación			\$ 48,177	\$ 4,152	\$ 33,250
Otros Equipos	10%	10 años	\$ 15,600	\$ 1,430	\$ 3,560
Equipo de generación eléctrica			\$ 39,721	\$ 3,642	\$ 15,557
<b>Total Maquinaria, otros equipos y herramientas</b>			<b>\$ 108,878</b>	<b>\$ 9,717</b>	<b>\$ 54,474</b>
<b>Gran total de activos</b>			<b>\$ 4'677,199</b>	<b>\$ 507,286</b>	<b>\$ 3,179,043</b>

El Instituto contaba con dos vehículos, un Ford Ghia modelo 1991 y un Ford Escort modelo 1995, que fueron transferidos por el Gobierno del Estado de Yucatán para su uso, los cuales se encontraban en desuso por estar en malas condiciones. En el mes de octubre de 2016 se llevó a cabo la entrega-recepción de dichos bienes que no son susceptibles para ser utilizados mediante oficio SAF/UDA/0844/2016 de la Secretaría de Administración y Finanzas, Unidad de Apoyo, de fecha 21 de septiembre 2016 en el cual solicitan que indiquemos fecha y hora para llevar a cabo dicha entrega recepción.

Asimismo, en octubre de 2016 se llevó a cabo la entrega recepción de bienes varios como sillas, monitores, impresoras, los cuales adquirió el Inaip con motivo de un convenio de coordinación celebrado entre el Instituto y la entonces Secretaría de Desarrollo Urbano y Obras Públicas del Estado de Yucatán el 25 de Febrero de 2005, esta última realizó inversiones en el Instituto con recursos FIES del año 2005, entre las cuales se encuentran adquisiciones de mobiliario y equipo, equipo de cómputo y equipo de administración, que no está registrado en la contabilidad, de acuerdo a contestación de fecha 16 de junio de 2005 mediante oficio XV-791-SUB.SEP.773/05, emitido por la entonces Secretaría de la Contraloría General del Estado de Yucatán. Se estima que dichos bienes por la antigüedad y uso tienen un valor razonable poco significativo. El Instituto controla su uso mediante resguardos.

La depreciación se determinó utilizando el método de línea recta, aplicando la tasa determinada de acuerdo a la vida útil estimada de los bienes al monto original de la inversión, al año siguiente de la adquisición.

En el mes de diciembre de 2014 fueron dados de baja equipos de cómputo que fueron robados que tenían un valor de adquisición de \$ 65,464 y depreciación acumulada por \$ 51,006, resultando un valor en libros por \$ 14,458, que fue dado de baja en ese mes.

## **INTANGIBLES**

### **Al 30 de noviembre de 2016**

<u>Tipo de bien</u>	<u>Tasa</u>	<u>V.U.E.</u>	<u>Monto original De la inversión</u>	<u>Amortización del ejercicio</u>	<u>Amortización Acumulada</u>
Software	5%	20 años	\$ 155,200	\$ 7,113	\$ 38,153
Licencias	5%	20 años	\$ 405,005	\$ 18,040	\$ 80,738
			<u>\$ 560,205</u>	<u>\$ 25,153</u>	<u>\$ 118,891</u>

### **Al 30 de noviembre de 2015**

<u>Tipo de bien</u>	<u>Tasa</u>	<u>V.U.E.</u>	<u>Monto original De la inversión</u>	<u>Amortización del ejercicio</u>	<u>Amortización Acumulada</u>
Software	5%	20 años	\$ 155,200	\$ 7,113	\$ 30,393
Licencias	5%	20 años	\$ 390,108	\$ 17,745	\$ 61,086
			<u>\$ 545,308</u>	<u>\$ 24,858</u>	<u>\$ 91,479</u>

La amortización se determinó utilizando el método de línea recta, aplicando la tasa determinada de acuerdo a la vida útil estimada de los bienes al monto original de la inversión al año siguiente de la adquisición. Incluye este concepto las inversiones en software y licencias informáticas propiedad del Instituto y cuyo uso excede de un año.

## **g) ESTIMACIONES O DETERIOROS**

No se aplicó estimación por deterioro de activos durante 2016 y 2015 por estimarse sin importancia relativa su posible efecto. Las bajas de activo se aplicaron mediante acuerdo del Consejo General para su baja y posterior desincorporación. En los años 2016 y 2015 no han habido acuerdos del Consejo General en ese sentido, únicamente las relativas al vehículo siniestrado que se dio de baja en 2013 y el equipo de cómputo robado que se dio de baja en diciembre de 2014.



## h) PASIVOS CIRCULANTE A CORTO PLAZO

Las cuentas con saldos más importantes dentro de los pasivos eran las siguientes:

	<u>30-11-2016</u>	<u>30-11-2015</u>	<u>Plazo de pago</u>
Servicios personales por pagar	\$ 298,011	\$ 266,455	1-180 días
Proveedores por pagar a corto plazo	\$ 31,975	\$ 48,783	1-30 días
Retenciones y contribuciones por pagar a corto plazo	\$ 883,507	\$ 766,589	1-30 días
Transferencias otorgadas por pagar A corto plazo	\$ 0	\$ 6,953	1-30 días
Otras cuentas por pagar	\$ 0	\$ 1	1-30 días
<b>Total</b>	<b>\$ 1,213,493</b>	<b>\$ 1'088,781</b>	

Los servicios personales por pagar se integran de la siguiente manera:

	<u>30-11-2016</u>	<u>30-11-2015</u>	<u>Plazo de pago</u>
<b>Servicios personales por pagar</b>			
Remuneraciones adicionales por pagar a CP	\$ 210,655	\$ 266,455	90-180 días
Gratificación de fin de año por pagar	\$ 0	\$ 0	90-180 días
Prima vacacional por pagar	\$ 0	\$ 0	90-180 días
Cuotas de Seguridad Social	\$ 87,356	\$ 0	1-30 días
Vales de despensa	\$ 0	\$ 0	1-30 días
<b>Total</b>	<b>\$ 298,011</b>	<b>\$ 266,455</b>	

Las retenciones y contribuciones por pagar se integran de la siguiente manera:

	<u>30-11-2016</u>	<u>30-11-2015</u>	<u>Plazo de pago</u>
<b>Retenciones y contribuciones por pagar</b>			
Retención I.S.R. por honorarios	\$ 49	\$ 0	1-30 días
Retención de IVA	\$ 6,765	\$ 6,713	1-30 días
Retención ISR por arrendamiento	\$ 6,294	\$ 6,293	1-30 días
Retención ISR por asimilados a salarios	\$ 634,330	\$ 555,738	1-30 días
Retenciones cuotas ISSTEY	\$ 62,525	\$ 54,141	1-30 días
Retenciones préstamos ISSTEY	\$ 41,039	\$ 32,833	1-30 días
Cuotas patronales ISSTEY		\$ 0	1-30 días
Impuesto sobre nóminas	\$ 123,570	\$ 109,899	1-30 días
Iva x Trasladar	\$ 5,984	\$ 0	1-30 días
Iva Cobrado	\$ 0	\$ 0	
Iva x Pagar	\$ 2,951	\$ 1,172	1-30 días
<b>Total</b>	<b>\$ 883,507</b>	<b>\$ 766,589</b>	

Todos los pasivos son susceptibles de pago a la fecha de su exigibilidad por estar programados para su liquidación y se tiene la disponibilidad de recursos.

## **2.-NOTAS AL ESTADO DE VARIACIONES EN LA HACIENDA PUBLICA/ PATRIMONIO**

a) Durante el período no se realizaron variaciones en el patrimonio contribuido.

b) El patrimonio generado únicamente se afecta por el ahorro/desahorro neto del período.

### 3.-NOTAS AL ESTADO DE ACTIVIDADES.

#### a) Ingresos de gestión

##### 1.- Productos

	Noviembre 2016	Noviembre 2015
Productos derivados del uso y aprovechamiento de bienes no sujetos a régimen de dominio público.	\$ 22,394	\$ 25,702
<b>Total</b>	<b>\$ 22,394</b>	<b>\$ 25,702</b>

2.- Los ingresos por venta de bienes y servicios, se integran de la siguiente manera:

	Noviembre 2016	Noviembre 2015
Venta de servicios de certificación	\$ 68,160	\$ 59,862
Curso de especialización en archivística	\$ 134,250	\$ 68,966
Cuotas por diplomado	\$ 0	\$ 0
Inscripciones de la Carrera por la Transparencia	\$ 0	\$ 92,760
<b>Total</b>	<b>\$ 202,410</b>	<b>\$ 221,588</b>
<b>Total de Ingresos de Gestión</b>	<b>\$ 224,804</b>	<b>\$ 247,290</b>

3.- Los ingresos por transferencias, asignaciones y subsidios, se integran de la siguiente manera:

	Noviembre 2016	Noviembre 2015
Transferencias del resto del sector público	\$ 24,403,852	\$ 23,491,608

4.- Los otros ingresos y beneficios se integran de la siguiente manera:

	Noviembre 2016	Noviembre 2015
Utilidad en enajenación de bienes	\$ 0	\$ 0
<b>Total</b>	<b>\$ 0</b>	<b>\$ 0</b>

	Noviembre 2016	Noviembre 2015
Otros ingresos por aplicación de estímulos	\$ 0	\$ 0
Otros ingresos varios	\$ 0	\$ 0
<b>Total</b>	<b>\$ 0</b>	<b>\$ 0</b>

**b) Gastos y otras pérdidas.**

Los gastos y otras pérdidas acumuladas al 30 de noviembre de 2016 y 2015, se integran de la siguiente manera:

**Gastos:**

Concepto	30/11/2016	30/11/2015
<b>GASTOS Y OTRAS PERDIDAS</b>	<b>\$24,399,198</b>	<b>\$24,136,616</b>
<b>GASTOS DE FUNCIONAMIENTO</b>	<b>\$23,940,024</b>	<b>\$23,501,336</b>
<b>Servicios personales</b>	<b>\$19,381,178</b>	<b>\$18,070,914</b>
<b>Remuneraciones al personal permanente</b>	<b>\$13,971,519</b>	<b>\$12,440,750</b>
Sueldos y ajustes al calendario	\$13,971,519	\$12,440,750
<b>Remuneraciones al personal transitorio</b>	<b>\$182,030</b>	<b>\$191,952</b>
Honorarios asimilables al salario	\$134,570	\$0
Sueldo base al personal eventual	\$0	\$162,712
Retribuciones de carácter social	\$47,460	\$29,240
<b>Remuneraciones adicionales y especiales</b>	<b>\$2,103,330</b>	<b>\$2,032,801</b>
Prima vacacional	\$417,392	\$343,248
Gratificación de fin de año	\$1,670,444	\$1,523,978
Compensación por servicios eventuales	\$15,494	\$162,945
Compensación por Productividad	\$0	\$2,630
<b>Seguridad social</b>	<b>\$1,445,256</b>	<b>\$1,303,668</b>
Cuotas de seguridad social	\$1,316,052	\$1,193,363
Cuotas para el seguro de vida del personal	\$24,494	\$23,860
Seguro de Responsabilidad Civil, Asistencia Legal y Otros (Gastos médicos mayores)	\$104,710	\$86,445
<b>Otras prestaciones sociales y económicas</b>	<b>\$1,679,043</b>	<b>\$2,101,743</b>
Prestaciones y haberes de retiro	\$170,683	\$694,027
Vales de despensa	\$1,490,873	\$1,407,716
Otras prestaciones	\$17,487	\$0
<b>Materiales y suministros</b>	<b>\$744,053</b>	<b>\$872,065</b>
<b>Materiales administración, emisión y artículos oficiales</b>	<b>\$352,760</b>	<b>\$407,707</b>
Materiales, útiles y equipos menores oficinas	\$133,402	\$142,849
Materiales y útiles de impresión y Reproducción	\$1,133	\$1,105
Materiales, útiles y eq. menores Tecnologías de Información	\$191,885	\$230,831
Material impreso e información digital	\$10,248	\$17,675
Material de Limpieza	\$16,092	\$15,247
<b>Alimentos y utensilios</b>	<b>\$96,644</b>	<b>\$136,865</b>
Alimentos de personas	\$84,144	\$130,808
Productos alimenticios para el personal	\$10,675	\$6,057
Utensilios para el servicio de alimentos	\$1,825	\$0
<b>Materiales y artículos de construcción y reparación.</b>	<b>\$8,732</b>	<b>\$13,039</b>
Vidrio y productos de vidrio	\$0	\$105

Material eléctrico y electrónico	\$1,905	\$5,270
Artículos metálicos para la construcción	\$0	\$0
Materiales complementarios	\$2,988	\$838
Otros materiales y artículos de construcción y reparación	\$3,839	\$6,826
<b>Productos químicos farmacéuticos y laboratorio</b>	<b>\$3,664</b>	<b>\$2,956</b>
Productos químicos básicos	\$2,853	\$2,235
Fertilizantes, pesticidas y otros agroquímicos	\$448	\$0
Medicinas y productos farmacéuticos	\$363	\$721
<b>Combustibles, lubricantes y aditivos</b>	<b>\$254,208</b>	<b>\$260,299</b>
Combustibles para vehículos terrestres, aéreos.	\$253,896	\$259,598
Lubricantes y aditivos	\$312	\$791
<b>Vestuario, blancos, prendas y artículos deportivos</b>	<b>\$0</b>	<b>\$9,280</b>
Vestuario y uniformes	\$0	\$9,280
Prendas de Seguridad y Protección Personal	\$0	\$0
Blancos y Otros Textiles	\$0	\$0
<b>Herramientas, refacciones y accesorios menores</b>	<b>\$28,045</b>	<b>\$41,919</b>
Herramientas menores	\$264	\$285
Refacciones y accesorios menores de edificios	\$1,339	\$7,001
Refacciones y accesorios menores de mobiliario y equipo de administración, educacional y recreativo	\$1,977	\$2,648
Refacciones y accesorios equipo cómputo	\$799	\$8,778
Refacciones y accesorios equipo transporte	\$21,176	\$19,850
Refacciones y accesorios menores de maquinaria	\$2,280	\$1,334
Refacciones y accesorios menores de otros bienes muebles	\$210	\$2,023
<b>Servicios generales</b>	<b>\$3,814,793</b>	<b>\$4,558,357</b>
<b>Servicios básicos</b>	<b>\$405,138</b>	<b>\$471,423</b>
Servicio energía eléctrica	\$197,713	\$244,124
Servicio de agua potable	\$9,587	\$7,338
Servicio telefónico convencional	\$43,475	\$59,387
Servicio telefonía celular	\$62,228	\$66,936
Servicios de conducción señales analógicas	\$0	\$73,891
Servicios de Acceso de Internet, Redes y Procesamiento de Información	\$85,345	\$5,185
Servicio postal	\$6,790	\$14,562
<b>Servicios de arrendamiento</b>	<b>\$1,397,105</b>	<b>\$1,557,970</b>
Arrendamiento de edificios y locales	\$813,477	\$813,477
Arrendamiento de mobiliario	\$35,074	\$30,925
Arrendamiento de equipo de transporte	\$526,181	\$669,759
Patente, regalías y otros	\$18,419	\$15,110
Otros arrendamientos	\$3,955	\$28,699
<b>Serv. profesionales, científicos, técnicos y otros servicios</b>	<b>\$218,779</b>	<b>\$299,219</b>
Servicios legales, de contabilidad, auditoría y relacionados	\$18,933	\$51,641
Servicios diseño, arquitectura, ingeniería y relacionados	\$0	\$0
Servicios de consultoría en tecnologías de la Información	\$7,709	\$18,689

Servicios para capacitación a servidores	\$15,151	\$24,296
Impresión y elaboración de material informativo	\$5,712	\$17,407
Otros servicios comerciales	\$21,206	\$51,239
Servicios de vigilancia	\$136,468	\$133,006
Servicios Profesionales, Científicos y Técnicos Integrales	\$15,600	\$2,941
<b>Servicios financieros, bancarios y comerciales</b>	<b>\$130,932</b>	<b>\$146,057</b>
Intereses, descuentos y otros servicios bancarios	\$28,182	\$3,716
Seguros de responsabilidad patrimonial y finanzas	\$45,842	\$45,714
Seguros de bienes patrimoniales	\$0	\$0
Seguros vehiculares	\$56,908	\$77,032
Servicios financieros, bancarios y comerciales integrales	\$0	\$19,595
<b>Servicios instalación, reparación, mantenimiento y conservación</b>	<b>\$290,276</b>	<b>\$259,901</b>
Mantenimiento y conservación de inmuebles	\$119,560	\$96,816
Mantenimiento y conservación de mobiliario y equipo de administración.	\$39,208	\$21,696
Mantenimiento y conservación de mobiliario y equipo educacional y recreativo.	\$0	\$0
Mantenimiento y conservación de bienes informáticos	\$0	\$1,624
Mantenimiento y conservación vehículos	\$27,935	\$34,526
Mantenimiento y conservación de maquinaria y equipo	\$0	\$11,960
Servicios lavandería, limpieza higiene y desechos	\$82,693	\$74,046
Servicios de jardinería y fumigación	\$20,880	\$19,233
<b>Servicios comunicación social y publicidad</b>	<b>\$355,867</b>	<b>\$695,610</b>
Difusión de mensajes sobre programas y actividades	\$355,867	\$669,741
Servicios de la industria filmica, del sonido y del video	\$0	\$25,868
<b>Servicios traslado y viáticos</b>	<b>\$196,902</b>	<b>\$322,306</b>
Pasajes nacionales aéreos para servidores públicos	\$123,831	\$192,570
Pasajes nacionales terrestres para servidores públicos	\$18,358	\$30,707
Viáticos nacionales para servidores públicos	\$53,768	\$96,777
Viáticos para labores de campo	\$945	\$2,253
<b>Servicios oficiales</b>	<b>\$111,802</b>	<b>\$134,039</b>
Gastos de orden social	\$31,929	\$24,862
Congresos y convenciones	\$48,854	\$84,751
Exposiciones	\$21,455	\$12,760
Gastos de representación	\$0	\$11,665
Gastos para alimentación de servidores públicos de	\$9,564	\$0
<b>Otros servicios generales</b>	<b>\$707,991</b>	<b>\$671,832</b>
Otros impuestos y derechos	\$7,777	\$37,005
Penas, multas, accesorios y actualizaciones	\$630	\$0
Impuesto sobre nóminas	\$699,584	\$634,827
<b>Transferencias, asignaciones, subsidios</b>	<b>\$58,236</b>	<b>\$103,136</b>
<b>Ayudas sociales</b>	<b>\$58,236</b>	<b>\$103,136</b>
Premios, recompensas, pensiones	\$58,236	\$103,136
<b>OTROS GASTOS Y PERDIDAS EXTRAORDINARIAS</b>	<b>\$400,938</b>	<b>\$532,144</b>
<b>Estimaciones, depreciaciones, amortizaciones</b>	<b>\$400,938</b>	<b>\$532,144</b>

Depreciación de bienes muebles	\$375,786	\$507,286
Amortización de activos intangibles	\$25,152	\$24,858

La cuenta 1131 de sueldos al personal de carácter permanente representa las erogaciones devengadas por sueldos y ajuste al calendario del personal de base del Instituto.

#### 4.-NOTAS AL ESTADO DE FLUJO DE EFECTIVO.

##### a) Efectivo y equivalentes

A continuación se presenta el análisis de los saldos inicial y final del rubro de efectivo y equivalentes que se presentan en la última parte del estado de flujo de efectivo.

	<u>30-11-2016</u>	<u>30-11-2015</u>
Efectivo	\$ 13,000	\$ 13,000
Bancos, dependencias y otros	\$ 817,985	\$ 110,887
Inversiones temporales	\$ 1,150,000	\$ 1,600,000
<b>TOTAL</b>	<b>\$ 1,980,985</b>	<b>\$ 1'723,887</b>

b) Las adquisiciones de bienes muebles e intangibles en los meses que se señalan fueron las siguientes:

	<u>Noviembre 2016</u>	<u>Noviembre 2015</u>
<b>Bienes Muebles:</b>		
Equipo de cómputo	\$ 68,807	\$ 9,625
Mobiliario y Equipo	\$ 0	\$ 5,116
Equipo de Administración	\$ 19,398	\$ 0
Equipo educacional y Recreativo	\$ 12,685	\$ 0
Equipo de comunicación y Telecomunicación	\$ 0	\$ 0
Cámaras fotográficas y De video	\$ 0	\$ 0
Otros bienes muebles	\$ 0	\$ 0
Otros equipos	\$ 0	\$ 0
<b>TOTAL</b>	<b>\$ 100,890</b>	<b>\$ 14,741</b>

	<u>Noviembre 2016</u>	<u>Noviembre 2015</u>
<b>Intangibles:</b>		
Licencias	\$ 3,932	\$ 0

El 100% de las adquisiciones de 2016 y 2015, fueron realizadas con las transferencias de capital del Gobierno del Estado.

c) Conciliación entre el ahorro/des-ahorro neto y el importe de las actividades de operación.

**Instituto Estatal de Transparencia, Acceso a la Información Pública y Protección de Datos Personales**  
**Conciliación entre el ahorro o desahorro y las actividades de operación**  
**Del 1 de Enero 2016 al 30 de Noviembre de 2016 y del 1 de Enero al 30 de Noviembre del 2015**

En pesos mexicanos

nov-16	oct-15
--------	--------

**FLUJOS DE EFECTIVO DE LAS ACTIVIDADES DE GESTIÓN**

Ahorro/desahorro del periodo

\$ 229,458	-\$ 1,390,641
------------	---------------

**Movimientos de partidas o rubros que no afectan flujo de efectivo**

Depreciación	\$ 375,786	\$ 461,169
Amortización	\$ 25,153	\$ 22,598
Decremento (Incremento) en deudores por venta de bienes	\$ -	-\$ 18,600
Decremento (Incremento) en almacenes	\$ 47,173	\$ 85,009
Decremento en otros derechos a recibir efectivo o equivalentes	\$ 36,197	-\$ 200
Incremento de servicios personales por pagar	\$ 186,929	\$ 1,373,733
Incremento (decremento) en proveedores	\$ 31,975	\$ 5,394
Incremento en otras cuentas por pagar a corto plazo	\$ -	\$ -
(Decremento) incremento en contribuciones por pagar	\$ 63,506	-\$ 7,007
Incremento en transferencias internas por cobrar	-\$ 43,384	\$ -
Otros ingresos y beneficios varios	\$ -	\$ -
Otros gastos varios	\$ -	\$ -
(Incremento) decremento en otros derechos a recibir bienes o servicios	\$ 42,954	\$ 56,226
Productos financieros corrientes	\$ -	\$ -
Decremento en anticipo a proveedores	\$ -	\$ -

**Flujos netos de efectivo de actividades de gestión**

<b>\$ 995,746</b>	<b>\$ 587,681</b>
-------------------	-------------------



5.-CONCILIACIÓN ENTRE LOS INGRESOS PRESUPUESTARIOS Y CONTABLES, ASÍ COMO ENTRE LOS EGRESOS PRESUPUESTARIOS Y LOS GASTOS CONTABLES

INSTITUTO ESTATAL DE TRANSPARENCIA, ACCESO A LA INFORMACIÓN PÚBLICA Y PROTECCIÓN DE DATOS PERSONALES  
 Conciliación entre los Ingresos Presupuestarios y Contables  
 Correspondiente del 01 Enero al 30 de Noviembre del 2016

(Cifras en pesos)

<b>1. Ingresos Presupuestarios</b>		\$ 24,900,466.87
------------------------------------	--	------------------

<b>2. Más ingresos contables no presupuestarios</b>		\$ -
Incremento por variación de inventarios	\$ -	
Disminución del exceso de estimaciones por pérdida o deterioro u obsolescencia	\$ -	
Disminución del exceso de provisiones	\$ -	
Otros ingresos y beneficios varios	\$ -	
Otros ingresos contables no presupuestarios	\$ -	

<b>3. Menos ingresos presupuestarios no contables</b>		\$ 271,811.00
Productos de capital	\$ -	
Aprovechamientos capital	\$ -	
Ingresos derivados de financiamientos	\$ -	
Otros ingresos presupuestarios no contables	\$ 271,811.00	

<b>4. Ingresos Contables (4 = 1 + 2 - 3)</b>		\$ 24,628,655.87
--	--	------------------

INSTITUTO ESTATAL DE TRANSPARENCIA, ACCESO A LA INFORMACIÓN PÚBLICA Y PROTECCIÓN DE DATOS PERSONALES  
 Conciliación entre los Egresos Presupuestarios y los Gastos Contables  
 Correspondiente del 01 Enero al 30 de Noviembre del 2016

<b>1. Total de egresos (presupuestarios)</b>		\$ 24,124,725.35
--	--	------------------

<b>2. Menos egresos presupuestarios no contables</b>		\$ 213,959.58
Mobiliario y equipo de administración	\$ 202,536.60	
Mobiliario y equipo educacional y recreativo	\$ -	
Equipo e instrumental médico y de laboratorio	\$ -	
Vehículos y equipo de transporte	\$ -	
Equipo de defensa y seguridad	\$ -	

Maquinaria, otros equipos y herramientas	\$ -
Activos biológicos	\$ -
Bienes inmuebles	\$ -
Activos intangibles	\$ 11,422.98
Obra pública en bienes propios	\$ -
Acciones y participaciones de capital	\$ -
Compra de títulos y valores	\$ -
Inversiones en fideicomisos, mandatos y otros análogos	\$ -
Provisiones para contingencias y otras erogaciones especiales	\$ -
Amortización de la deuda pública	\$ -
Adeudos de ejercicios fiscales anteriores (ADEFAS)	\$ -
Otros Egresos Presupuestales No Contables	\$ -

<b>3. Más gastos contables no presupuestales</b>		<b>\$ 488,432.05</b>
Estimaciones, depreciaciones, deterioros, obsolescencia y amortizaciones	\$ 400,938.45	
Provisiones	\$ -	
Disminución de inventarios	\$ -	
Aumento por insuficiencia de estimaciones por pérdida o deterioro u obsolescencia	\$ -	
Aumento por insuficiencia de provisiones	\$ -	
Otros Gastos	\$ -	
Otros Gastos Contables No Presupuestales	\$ 87,493.60	

**4. Total de Gasto Contable (4 = 1 - 2 + 3)**

**\$ 24,399,197.82**

#### 6.-NOTAS DE MEMORIA (Cuentas de Orden).

- Los ingresos presupuestales se detallan con amplitud en la nota 7G.
- Estado del ejercicio del presupuesto por capítulo:

En noviembre de 2016 se efectuaron adecuaciones presupuestales derivadas de acuerdo del Pleno que afectaron partidas, programas y unidades administrativas por \$119,645, así como también adecuaciones derivadas de acuerdo del Pleno que afectaron partidas, programas y unidades administrativas del capítulo 1000 por

111,601. Así mismo se efectuaron adecuaciones entre partidas del gasto y de calendario por autorización de la Secretaría Ejecutiva.

En octubre de 2016 se realizó una ampliación al estimado de ingresos derivado de la autorización del Pleno por los ingresos del curso de especialización en archivística y certificados por \$ 79,110, con dicha ampliación el presupuesto a ejercer ascendió a la cantidad de \$ 26, 956,621. Así mismo se efectuaron adecuaciones entre partidas del gasto y de calendario por autorización de la Secretaría Ejecutiva.

En septiembre de 2016 se efectuaron adecuaciones presupuestales derivadas de acuerdo del Pleno que afectaron partidas, programas y unidades administrativas por \$326,900. Así mismo se efectuaron adecuaciones entre partidas del gasto y de calendario por autorización de la Secretaría Ejecutiva.

En agosto de 2016 se efectuaron adecuaciones presupuestales derivadas de acuerdo del Pleno que afectaron partidas pero no programas ni unidades administrativas del capítulo 1000 por \$15,000. Así mismo se efectuaron adecuaciones entre partidas del gasto y de calendario por autorización de la Secretaría Ejecutiva.

En julio de 2016 se realizó una ampliación al estimado de ingresos derivado de la autorización del Pleno por los ingresos del curso de especialización en archivística por \$ 59,800, con dicha ampliación el presupuesto a ejercer ascendió a la cantidad de \$ 26, 877,511. Así mismo se efectuaron adecuaciones presupuestales derivadas de acuerdo del Pleno que afectaron partidas y unidades administrativas pero no programas de los capítulos 1000 y 3000 por \$7,511 así mismo se efectuaron adecuaciones entre partidas del gasto y de calendario por autorización de la Secretaría Ejecutiva.

En junio de 2016 se realizó un traspaso al estimado de ingresos derivado de acuerdo del Pleno, de los ingresos por curso de especialización en archivística a venta de servicios de certificación por \$ 19,200. Asimismo se efectuaron adecuaciones presupuestales derivadas de acuerdo del Pleno que afectaron partidas, unidades administrativas y programas del capítulo 1000 por \$19,379.03 así como del capítulo 3000 y 5000 por \$25,620 que afectaron partidas y programas pero no unidades administrativas, así mismo se efectuaron adecuaciones entre partidas del gasto y de calendario por autorización de la Secretaría Ejecutiva.

En mayo de 2016 se efectuaron adecuaciones presupuestales derivadas de acuerdo del Consejo General que afectaron partidas y unidades administrativas del capítulo

1000 por \$19,379.03 así como del capítulo 3000 y 5000 por \$34,000 que afectaron partidas y programas pero no unidades administrativas, así mismo se efectuaron adecuaciones entre partidas del gasto y de calendario por autorización de la Secretaría Ejecutiva.

En abril de 2016 se efectuaron adecuaciones presupuestales derivadas de acuerdo del Consejo General que afectaron partidas, programas y unidades administrativas del capítulo 1000 por \$73,585.70, así mismo se efectuaron adecuaciones entre partidas del gasto y de calendario por autorización de la Secretaría Ejecutiva.

Asimismo, en el mes de abril de 2016 se consumió en su totalidad el almacén de materiales y suministros de consumo por \$7,164.

En marzo de 2016 se efectuaron adecuaciones entre partidas del gasto y de calendario por autorización de la Secretaría Ejecutiva.

En febrero de 2016 se efectuaron adecuaciones entre partidas del gasto y de calendario por autorización de la Secretaría Ejecutiva.

En enero de 2016 se efectuaron adecuaciones presupuestales derivadas de acuerdo del Consejo General en la Coordinación de Apoyo Plenario y Archivo Administrativo que afectaron partidas del capítulo 1000 pero no programas por \$602, así mismo se efectuaron adecuaciones de calendario mediante acuerdo del Consejo General. Asimismo, en Sesión de Consejo General de enero de 2016, éste acordó incrementar el presupuesto a ejercer al incorporar los remanentes presupuestales de ejercicios anteriores disponibles por la cantidad de \$ 271,811, quedando con esto un presupuesto a ejercer que ascendió a \$ 26'817,711.

En abril de 2015 se efectuaron adecuaciones presupuestales derivadas de acuerdo del Consejo General que afectaron partidas y programas pero sin incrementarse el presupuesto a ejercer por el Instituto, debido a la creación del Centro de Formación en Transparencia, Acceso a la Información y Archivos Públicos, dichas adecuaciones son del capítulo 1000 transfiriéndose del programa 01833 al programa 14982 y ascienden a \$1'452,255 y del capítulo 2000 se mantuvo el programa pero se transfirió de Secretaría Ejecutiva a Consejo General por la cantidad de \$3,328.56. Así mismo, se efectuaron adecuaciones presupuestales derivadas de acuerdo del Consejo General que afectaron partidas, programas y unidades administrativas por \$38,139 y adecuaciones entre partidas del gasto y de calendario mediante acuerdo del Consejo General.

En mayo de 2015 se realizó una ampliación al estimado de ingresos derivado de la autorización del Consejo General para realizar la Segunda Gran Carrera por la Transparencia por \$ 120,000, con dicha ampliación el presupuesto a ejercer ascendió a la cantidad de \$ 26, 420,360. Así mismo se efectuaron adecuaciones presupuestales derivadas de acuerdo del Consejo General que afectaron partidas del capítulo 1000 y unidades administrativas, para la plaza de auxiliar "A" eventual del CEDAI, pero sin incrementarse el presupuesto a ejercer por el Instituto. Así mismo, se efectuaron adecuaciones presupuestales derivadas de acuerdo del Consejo General que afectaron partidas y programas entre el Consejo General y la Dirección de Difusión y Vinculación por \$80,000 y adecuaciones entre partidas del gasto y de calendario mediante acuerdo del Consejo General.

En junio de 2015 se efectuaron adecuaciones presupuestales derivadas de acuerdo del Consejo General que afectaron partidas y programas entre la Dirección de Tecnologías de la Información y la Dirección de Difusión y Vinculación y CEDAI por \$96,000, sin que se incrementara el ingreso estimado. Así mismo se efectuaron adecuaciones presupuestales derivadas de acuerdo del Consejo General en la Secretaría Técnica que afectaron partidas del capítulo 1000 pero no programas por \$423,584. Así mismo se efectuaron adecuaciones presupuestales derivadas de acuerdo del Consejo General que afectaron partidas, programas y unidades administrativas por \$867,000. También se realizaron adecuaciones entre partidas del gasto y de calendario mediante acuerdo del Consejo General y aprobaciones por acuerdo de la Secretaría Ejecutiva.

En julio de 2015 se efectuaron adecuaciones presupuestales derivadas de acuerdo del Consejo General en la Secretaría Técnica que afectaron partidas del capítulo 1000 pero no programas por \$220,323, sin que se incrementara el ingreso estimado. Así mismo se efectuaron adecuaciones entre partidas del gasto y de calendario mediante acuerdo del Consejo General y aprobaciones por acuerdo de la Secretaría Ejecutiva.

En agosto de 2015 se efectuaron adecuaciones entre partidas del gasto y de calendario y aprobaciones por acuerdo de la Secretaría Ejecutiva.

En septiembre de 2015 se efectuaron adecuaciones presupuestales derivadas de acuerdo del Consejo General que afectaron programas, partidas del capítulo 1000 y unidades administrativas por \$20,680, para la contratación de servicio social, pero sin incrementarse el presupuesto a ejercer por el Instituto. Así mismo se efectuaron adecuaciones presupuestales derivadas de acuerdo del Consejo General en la

Secretaría Técnica que afectaron partidas del capítulo 1000 y 3000 por \$7,611.47 y adecuaciones presupuestales derivadas de acuerdo del Consejo General entre la dirección de Administración y Finanzas y Consejo General que afectaron programas y partidas por \$11,000 para mantenimiento de inmuebles. También se efectuaron adecuaciones presupuestales derivadas de acuerdo del Consejo General que afectaron partidas del capítulo 1000 en el Consejo General por \$78,509.70 para la partida de Prestaciones y haberes de retiro. También se realizaron adecuaciones entre partidas del gasto y de calendario mediante acuerdo del Consejo General y aprobaciones por acuerdo de la Secretaría Ejecutiva.

En octubre de 2015 se efectuaron adecuaciones presupuestales derivadas de acuerdo del Consejo General en la Secretaría Técnica que afectaron partidas del capítulo 1000 pero no programas por \$19,536.11, sin que se incrementara el ingreso estimado. Así mismo se efectuaron adecuaciones entre partidas del gasto y de calendario mediante acuerdo del Consejo General y aprobaciones por acuerdo de la Secretaría Ejecutiva.

En noviembre de 2015 se efectuaron adecuaciones presupuestales derivadas de acuerdo del Consejo General que afectaron programas, partidas del capítulo 2000, 3000 y 5000 y unidades administrativas, para diversos gastos como viáticos, bienes informáticos, productos alimenticios, copias, pero sin incrementarse el presupuesto a ejercer por el Instituto. También se realizaron adecuaciones entre partidas del gasto y de calendario mediante acuerdo del Consejo General y aprobaciones por acuerdo de la Secretaría Ejecutiva.

En diciembre de 2015 se efectuaron adecuaciones presupuestales derivadas de acuerdo del Consejo General que afectaron programas, partidas y unidades administrativas, para adquisición de pavos para el personal y para un apoyo económico extraordinario consistente en \$1,500 en vales de despensa electrónicos, pero sin incrementarse el presupuesto a ejercer por el Instituto. También se realizaron adecuaciones entre partidas del gasto y de calendario mediante acuerdo del Consejo General y aprobaciones por acuerdo de la Secretaría Ejecutiva.

Asimismo, en el mes de diciembre de 2015 el Consejo General acordó autorizar la baja del almacén de materiales y artículos de Construcción y reparación por \$17,058.

El estado que guardaba el presupuesto por capitulos es el siguiente:

**Del 1 de enero al 30 de noviembre de 2016**

CAPITULOS	NOMBRE	PRESUPUESTO DE EGRESOS APROBADO	AMPLIACIONES / (REDUCCIONES)	EGRESOS MODIFICADO	EGRESOS COMPROMETIDO
<b>TOTALES</b>		<b>\$26,545,900</b>	<b>\$410,721</b>	<b>\$26,956,621</b>	<b>\$26,161,673</b>
1000	Servicios Personales	21,263,466	7,128	21,270,594	21,057,586
2000	Materiales y Suministros	730,750	75,137	805,887	708,917
3000	Servicios Generales	4,332,071	131,730	4,463,801	4,101,271
4000	Transferencias, Asignaciones, Subsidios y otras ayudas	50,000	13,204	63,204	60,936
5000	Bienes Muebles, Inmuebles e intangibles	169,613	183,522	353,135	232,963

CAPITULOS	NOMBRE	EGRESOS DEVENGADO DEL MES	EGRESOS DEVENGADO ACUMULADO
<b>TOTALES</b>		<b>\$2,299,341</b>	<b>\$24,124,725</b>
1000	Servicios Personales	1,611,389	19,398,846
2000	Materiales y Suministros	97,166	696,880
3000	Servicios Generales	469,839	3,756,804
4000	Transferencias, Asignaciones, Subsidios y otras ayudas	16,124	58,236
5000	Bienes muebles, inmuebles e intangibles	104,822	213,960

CAPITULOS	NOMBRE	EGRESOS EJERCIDO ACUMULADO	EGRESOS PAGADO ACUMULADO	SUBEJERCICIO
<b>TOTALES</b>		<b>\$23,671,169</b>	<b>\$23,590,421</b>	<b>\$2,831,896</b>
1000	servicios personales	19,100,835	19,094,036	1,871,748
2000	Materiales y suministros	682,547	642,090	109,007
3000	Servicios generales	3,619,316	3,591,552	706,997
4000	Transferencias, Asignaciones, Subsidios y otras ayudas	58,236	58,236	4,988
5000	Bienes muebles, inmuebles e intangibles	210,236	204,507	139,176

**Del 1 de enero al 30 de noviembre de 2015**

CAPITULOS	NOMBRE	PRESUPUESTO DE EGRESOS APROBADO	AMPLIACIONES / (REDUCCIONES)	EGRESOS MODIFICADO	EGRESOS COMPROMETIDO
<b>TOTALES</b>		<b>\$ 25,770,741</b>	<b>\$ 649,619</b>	<b>\$ 26,420,361</b>	<b>\$ 25,330,841</b>
1000	Servicios Personales	\$ 20,381,530	\$ -525,621	\$ 19,855,909	\$ 19,615,020
2000	Materiales y Suministros	\$ 748,328	\$ 157,168	\$ 905,496	\$ 785,659
3000	Servicios Generales	\$ 4,516,383	\$ 943,245	\$ 5,459,629	\$ 4,760,951



4000	Apoyos Subsidios y Transferencias	\$ 28,000	\$ 89,150	\$ 117,150	\$ 103,136
5000	Bienes Muebles, Inmuebles e Intangibles	\$ 96,500	\$ -14,323	\$ 82,177	\$ 66,075

CAPITULOS	NOMBRE	EGRESOS DEVENGADO DEL MES	EGRESOS DEVENGADO ACUMULADO
<b>TOTALES</b>		<b>\$ 2,351,930</b>	<b>\$ 23,484,295</b>
1000	Servicios Personales	\$ 1,767,356	\$ 18,076,832
2000	Materiales y Suministros	\$ 97,066	\$ 783,124
3000	Servicios Generales	\$ 465,814	\$ 4,472,522
4000	Apoyos subsidios y transferencias	\$ 6,953	\$ 103,136
5000	Bienes muebles, inmuebles e intangibles	\$ 14,741	\$ 48,681

CAPITULOS	NOMBRE	EGRESOS EJERCIDO ACUMULADO	EGRESOS PAGADO ACUMULADO	SUBEJERCICIO
<b>TOTALES</b>		<b>\$ 23,052,205</b>	<b>\$ 22,997,574</b>	<b>\$2,936,065</b>
1000	servicios personales	\$ 17,810,377	\$ 17,790,602	\$1,779,077
2000	Materiales y suministros	\$ 769,555	\$ 758,711	\$122,371
3000	Servicios generales	\$ 4,327,409	\$ 4,303,397	\$987,107
4000	Apoyos subsidios y transferencias	\$ 96,183	\$ 96,183	\$14,014
5000	Bienes muebles, inmuebles e intangibles	\$ 48,681	\$ 48,681	\$33,496

## 7.- NOTA DE GESTIÓN ADMINISTRATIVA

### a) Panorama económico y financiero:

El Instituto operó considerando un panorama económico en el cual la inflación estimada para los años 2016 y 2015 no excede del 5%, asimismo el tipo de cambio del peso respecto al dólar no influyó sustancialmente en su operación. Se espera que en el ejercicio 2016 la inflación acumulada no exceda del 4% anual.

### b) Autorización e historia:

El 2 de mayo de 2016 fue publicado el decreto 388/2016 por el que se emite la Ley de Transparencia y Acceso a la Información Pública del Estado de Yucatán y se modifica la Ley de Actos y Procedimientos Administrativos del Estado de Yucatán, la cual tiene por objeto establecer las bases para garantizar el derecho de cualquier persona al acceso a la información pública, contenidos en el artículo 6, apartado A, de la Constitución Política de los Estados Unidos Mexicanos y el artículo 75, de la Constitución Política del Estado de Yucatán.

El 20 de abril de 2016 fue publicado el decreto 380/2016 en el Diario Oficial del Gobierno del Estado de Yucatán, por el que se modifica la Constitución Política del Estado de Yucatán, en materia de anticorrupción y transparencia y en el cual se modificó en todo el texto constitucional la denominación de este organismo público autónomo, Instituto Estatal de Acceso a la Información Pública, para quedar como **Instituto Estatal de Transparencia, Acceso a la Información Pública y Protección de Datos Personales**.

El 6 de enero de 2012 fue publicada una reforma a la Ley mencionada cambiando entre otras cosas la representación legal del Instituto, que quedó a favor del Consejero Presidente, pudiendo delegar ésta algunas de sus atribuciones.

El **Instituto Estatal de Acceso a la Información Pública**, es un Organismo Público Autónomo, especializado e imparcial, sin fines de lucro, con personalidad jurídica y patrimonio propios, encargado de garantizar el derecho de acceso a la información pública y protección de datos personales, no sectorizado, con domicilio en la ciudad de Mérida, Yucatán. Su constitución, funcionamiento y operación se regulan por lo dispuesto en la Constitución Política del Estado de Yucatán, por la Ley de Acceso a la Información Pública para el Estado y los Municipios de Yucatán (la Ley), por el Decreto número 515 del 31 de mayo de 2004 que lo crea, por el Decreto número 108 del 18 de agosto de 2008 que lo modifica, por su reglamento interior, así como por las demás leyes, decretos, acuerdos y convenios aplicables.

#### c) Organización y objeto social:

Su actividad principal es I) vigilar el cumplimiento de la Ley; II) promover en la sociedad el conocimiento, uso y aprovechamiento de la información pública, así como la capacitación y actualización de los servidores públicos en la cultura de acceso a la información pública y protección de datos personales; III) garantizar la protección de los datos personales; IV) recibir fondos de organismos nacionales e internacionales para el mejor cumplimiento de sus atribuciones; V) proponer a las autoridades educativas la inclusión en los programas de estudio de contenidos que versen sobre la importancia social del derecho de acceso a la información pública; VI.) Impulsar, conjuntamente con instituciones de educación superior, la investigación, difusión y docencia sobre el derecho de acceso a la información pública; VII) difundir y ampliar el conocimiento sobre la materia de la Ley; VIII) procurar la conciliación de los intereses de los particulares con los de los sujetos obligados cuando éstos entren en conflicto con motivo de la aplicación de la Ley, y IX) implementar un sistema electrónico para ejercer el derecho de acceso a la información.

Se encuentra registrada como entidad no lucrativa para efectos fiscales.

El ejercicio fiscal en curso es el 2016.

Es una persona moral no contribuyente del Impuesto Sobre la Renta que tiene como obligación retener y enterar Impuesto Sobre la renta e impuesto al Valor Agregado por los servicios de los empleados como asimilables a salarios, honorarios pagados, rentas pagadas y cualquier otro servicio que reciba sujeto a retención. A partir del mes de mayo de 2013 es causante del Impuesto al Valor Agregado por los servicios de certificación que presta.

La estructura organizacional básica está conformada de la siguiente manera:

Tres Comisionados

Secretaría Ejecutiva

Secretaría Técnica.

3 Direcciones Operativas

1 Centro de Formación en Transparencia, Acceso a la Información y Archivos Públicos

En el mes de marzo de 2014 se reformó el Reglamento Interior del Instituto desapareciendo la Dirección de Verificación y Evaluación, asumiendo sus funciones la Secretaría Ejecutiva.

En el mes de abril de 2015 se reformó el Reglamento Interior del Instituto desapareciendo la Dirección de Capacitación y Proyectos Educativos, y se creó el Centro de Formación en Transparencia, Acceso a la Información y Archivos Públicos según consta en el Acta 19/2015 del 1 de abril de 2015.

**d) Bases de preparación de los Estados financieros:**

A la fecha de los estados financieros, para su presentación, se han aplicado las disposiciones normativas emitidas por el CONAC, lo dispuesto en la Ley General de Contabilidad Gubernamental y la Ley de Presupuesto y Contabilidad del Estado de Yucatán, adecuándose la presentación de los estados financieros en el mes de diciembre de 2011 para presentarlos con base en lo dispuesto en el Manual de Contabilidad Gubernamental publicado por el CONAC, de tal manera que las cifras que se presentan en los Estados financieros ya están de acuerdo a lo señalado en el referido manual.

En el mes de diciembre 2014 el Consejo General aprobó el manual de Contabilidad Gubernamental propio del Instituto y que se está usando a partir del 1 Enero del 2015 en el Sistema Automatizado de Administración y Contabilidad Gubernamental.

El sistema de Contabilidad Gubernamental

I. Refleja la aplicación de los principios, normas contables generales y específicas e instrumentos establecidos por el Consejo Nacional de Armonización Contable aplicables a la fecha de los estados financieros.

II. Facilita el reconocimiento de las operaciones de ingresos, gastos, activos, pasivos y patrimoniales.

III. Integra el ejercicio presupuestario con la operación contable, a partir de la utilización del gasto devengado;

IV. Permite que los registros se efectúen considerando la base acumulativa para la integración de la información presupuestaria y contable;

V. Refleja un registro congruente y ordenado de cada operación que genere derechos y obligaciones derivados de la gestión económico-financiera del Instituto;

Asimismo, la contabilidad se basa en un marco conceptual que representa los conceptos fundamentales para la elaboración de normas, la contabilización, valuación y presentación de la información financiera confiable y comparable para satisfacer las necesidades de los usuarios y permite ser reconocida e interpretada y aplica los postulados, que tienen como objetivo sustentar técnicamente la contabilidad gubernamental, así como organizar la efectiva sistematización que permita la obtención de información veraz, clara y concisa.

Las partidas de los estados financieros se reconocen sobre la base del devengado, sobre una base acumulativa y se registran a costos históricos.

En el reconocimiento, valuación presentación y revelación de la información financiera se atiende a lo establecido en los postulados básicos establecidos en la Ley General de Contabilidad Gubernamental.

No se aplicó normatividad supletoria en 2016 y 2015.

#### e) Políticas contables significativas

A la fecha de los estados financieros no se está aplicando actualización a ninguna cuenta de los estados financieros, ya que no existe una economía que se considere hiperinflacionaria.

No existen operaciones celebradas en el extranjero.

Los compromisos en materia de pensiones al retiro de los trabajadores son asumidos en su totalidad por el Instituto de Seguridad Social para los Trabajadores del Estado de Yucatán (ISSTEY).

Se realizan mensualmente provisiones de aguinaldo por pagar, prima vacacional por pagar y ajuste al calendario por pagar para reconocer los gastos devengados por estos conceptos y se cancelan al realizar los pagos en el propio ejercicio.

Los inmuebles, maquinaria y equipo se registran a su costo histórico de adquisición y se deprecian a partir del año siguiente de su adquisición por el método de línea recta considerando la vida útil estimada, tal como se señala en la nota 1 f) y 1g).

Los activos intangibles se registran a su costo histórico de adquisición y se amortizan a partir del año siguiente de su adquisición por el método de línea recta, considerando la vida útil estimada tal como se señala en la nota 1 f) y 1g).

No hay indicios de deterioro importante en los activos de larga duración.

No existen reservas creadas en el Instituto.

No se han realizado depuraciones o cancelaciones de saldos.

Con base en el acuerdo del Consejo Nacional de Armonización (CONAC) por el que se reforma los capítulos III y VII del Manual de Contabilidad Gubernamental, publicado en el Diario Oficial del Estado de Yucatán el 22 de enero de 2014 y en el Diario Oficial de la Federación del 31 de diciembre de 2013, se modificó la estructura del estado de situación financiera, Estado de actividades, Estado de Variación en la Hacienda Pública, el Estado de Cambios en la Situación Financiera, el estado analítico de ingresos y el estado analítico del ejercicio Presupuesto de Egresos.

Los principales cambios fueron los siguientes:

- a) Estado de situación financiera.- Se presenta la información por rubros, en vez de presentarse por cuentas.
- b) Estado de actividades.-Se presenta la información a nivel de rubros en vez de presentarse a nivel de cuentas.

- c) Estados de variación en la Hacienda pública.-Cambio de algunos nombres de los renglones.
- d) Estado de Cambios en la Situación Financiera.-Se aprueba el formato que detalla los orígenes y aplicaciones de recursos partiendo de las diferencias de los rubros entre el período actual y el período anterior.
- e) Estado analítico de ingresos.-Se incorpora la columna de ampliaciones y reducciones y la de ingresos excedentes.
- f) Estado analítico del ejercicio Presupuesto de Egresos.-Se eliminan columnas relativas al presupuesto disponible para comprometer, Comprometido no devengado, presupuesto sin devengar, cuentas por pagar (deuda) y se crea una columna denominada subejercicio.

Asimismo, en acuerdo del Conac publicado el 06 de octubre de 2014 se volvieron a modificar los formatos de los estados financieros que representaron algunas variaciones de presentación en los distintos estados financieros contables sin afectar sustancialmente su estructura, respecto a los publicados el 31 de diciembre de 2013, pues los cambios principales radican en los estados financieros presupuestales al informarse al nivel de Concepto y no de partida. Asimismo se adecuan los estados programáticos al clasificador publicado por el CONAC.

En septiembre de 2015 se reformó el cuadro referente a la clasificación económica por tipo de gasto del Estado Analítico del Ejercicio aumentándole el renglón referente a las partidas de Pensiones y Jubilaciones, así como las Participaciones.

#### **f) Reporte Analítico del activo**

La vida útil y tasa de depreciación y amortización de los bienes muebles e intangibles se detallan en la nota 1 f) y 1g).

Durante el ejercicio 2016 y 2015 no se efectuaron cambios en el porcentaje de depreciación o valor residual de los activos.

No se encuentran registrados bienes inmuebles y obras en proceso al cierre del ejercicio. Los bienes inmuebles que se utilizan no son propiedad del Instituto.

No existían al 30 de noviembre de 2016 y 30 de noviembre de 2015 bienes en garantía, embargos ni litigios que afecten los activos del Instituto. Solamente están registrados los depósitos garantía otorgados a proveedores de servicios que se registran como otros derechos a recibir efectivo o equivalentes.

No se ha realizado desmantelamientos de activos.

Las inversiones en valores ascendieron a \$ 1'150,000 al 30 de noviembre de 2016 y \$ 1'600,000 al 30 de noviembre de 2015, el saldo se originó por diferencias temporales de efectivo provenientes, entre otros, de ahorros y de distintas disponibilidades temporales de efectivo.

Baja de bienes muebles:

El Consejo General aprobó en el mes de abril de 2013, la baja de un vehículo y de equipo de cómputo en diciembre de 2014, tal como se describe en la nota 1f).

**g) Reporte de recaudación:**

Al 30 de Noviembre de 2016 y 2015 la recaudación fue la siguiente:

**Del 1 de enero al 30 de Noviembre de 2016**

Cuenta Pública 2016						
Instituto Estatal de Transparencia, Acceso a la Información Pública y Protección de Datos Personales						
Estado Analítico de Ingresos						
Del 1 de Enero al 30 de Noviembre 2016						
Rubro de los Ingresos	Ingresos					Diferencia (6-5-1)
	Estimado (1)	Ampliaciones y Reducciones (2)	Modificado (3 = 1 + 2)	Devengado (4)	Recaudado (5)	
IMPUESTOS						
CUOTAS Y APORTACIONES DE SEGURIDAD SOCIAL						
CONTRIBUCIONES DE MEJORAS						
DERECHOS						
PRODUCTOS						
CORRIENTE						
CAPITAL						
APROVECHAMIENTOS		0	0	0	0	0
CORRIENTE			0			0
CAPITAL						
INGRESOS POR VENTAS DE BIENES Y SERVICIOS	129,900	410,721	540,621	496,615	459,215	329,315
PARTICIPACIONES Y APORTACIONES						
TRANSFERENCIAS, ASIGNACIONES, SUBSIDIOS Y OTRAS AYUDAS	26,416,000		26,416,000	24,403,852	24,403,852	2,012,148

INGRESOS DERIVADOS DE FINANCIAMIENTOS						
<b>TOTAL</b>	26,545,900	410,721	26,956,621	24,900,467	24,863,067	-
				<b>Ingresos Excedentes</b>		1,682,833

AL NO PERMITIR MAS RENGLONES PARA ORGANISMOS EL RENGLÓN DE INGRESOS POR VENTA DE BIENES Y SERVICIOS INCLUYE LO SIGUIENTE:

APROVECHAMIENTOS-INGRESOS POR MULTAS	20,000	-	20,000	-	-	-	20,000
OTROS PRODUCTOS QUE GENERAN INGRESOS CORRIENTES	-	-	-	-	-	-	-
PRODUCTOS CORRIENTES-INTERESES GANADOS	30,000	-	30,000	22,394	22,394	-	7,606
INGRESOS POR VENTAS DE BIENES O SERVICIOS	79,900	138,910	218,810	202,410	165,010	85,110	
OTROS APROVECHAMIENTOS- POR APLICACIÓN DE REMANENTES DE EJERCICIOS ANTERIORES	-	271,811	271,811	271,811	271,811	271,811	
<b>TOTAL</b>	<b>129,900</b>	<b>410,721</b>	<b>540,621</b>	<b>496,615</b>	<b>459,215</b>	<b>329,315</b>	

Del 1 de enero al 30 de Noviembre de 2015

Cuenta Pública 2015						
Instituto Estatal de Acceso a la Información Pública						
Estado Analítico de Ingresos						
Del 1 de Enero al 30 de Noviembre de 2015						
Rubro de los Ingresos	Ingresos					Diferencia (6=5-1)
	Estimado (1)	Ampliaciones y Reducciones (2)	Modificado (3 = 1 + 2)	Devengado (4)	Recaudado (5)	
IMPUESTOS						
CUOTAS Y APORTACIONES DE SEGURIDAD SOCIAL						
CONTRIBUCIONES DE MEJORAS						
DERECHOS						
PRODUCTOS	35,000		35,000	25,702	25,702	-9,298
CORRIENTE	35,000		35,000	25,702	25,702	-9,298
CAPITAL						
APROVECHAMIENTOS	20,000	374,447	394,447	374,447	374,447	354,447
CORRIENTE	20,000	374,447	394,447	374,447	374,447	354,447
CAPITAL						
INGRESOS POR VENTAS DE BIENES Y SERVICIOS	315,741	275,172	590,913	221,588	221,588	-94,153



PARTICIPACIONES Y APORTACIONES TRANSFERENCIAS, ASIGNACIONES, SUBSIDIOS Y OTRAS AYUDAS INGRESOS DERIVADOS DE FINANCIAMIENTOS	25,400,000		25,400,000	23,491,608	23,491,608	-1,908,392
TOTAL	25,770,741	649,619	26,420,360	24,113,345	24,113,345	-1,657,396
				Ingresos Excedentes		

Al no permitir el nuevo formato el desglose de los demás ingresos, se utilizó el renglón de ingresos por venta de bienes y servicios, que se integra de la siguiente manera:

APROVECHAMIENTOS-INGRESOS POR MULTAS	20,000	374,447	394,447	374,447	374,447	354,447
OTROS PRODUCTOS QUE GENERAN INGRESOS CORRIENTES	-	-	-	-	-	-
PRODUCTOS CORRIENTES- INTERESES GANADOS	35,000	-	35,000	25,702	25,702	9,298
INGRESOS POR VENTAS DE BIENES O SERVICIOS	315,741	275,172	590,913	221,588	221,588	94,153
OTROS APROVECHAMIENTOS- POR APLICACIÓN DE REMANENTES DE EJERCICIOS ANTERIORES	-					-
TOTAL	370,741	649,619	1,020,360	621,737	621,737	250,996

### Proyección de la recaudación

Para el año 2016 el Instituto proyectó recibir ingresos por transferencias del Gobierno del Estado de Yucatán por \$ 26'416,000 e ingresos propios por \$129,900 resultando un total de \$26'545,900. Asimismo, en Sesión de Consejo General de enero de 2016, éste acordó incrementar el presupuesto a ejercer al incorporar los remanentes presupuestales de ejercicios anteriores disponibles por la cantidad de \$ 271,811, quedando con esto un presupuesto a ejercer que ascendió a \$ 26'817,711. En julio de 2016 se efectuó una ampliación del ingreso propio por \$ 59,800 por concepto de Curso de especialización en archivística, derivadas de la autorización del Pleno de incorporar al presupuesto del ejercicio 2016. Con dicha ampliación el presupuesto a ejercer ascendió a la cantidad de \$ 26, 877,511. En octubre se efectuó una ampliación del ingreso propio por \$ 79,110 por concepto de Curso de especialización en archivística y Certificaciones, derivadas de la autorización del Pleno de incorporar al presupuesto del ejercicio 2016. Con dicha ampliación el presupuesto a ejercer ascendió a la cantidad de \$ 26, 956,621.

Para el año 2015 el Instituto proyectó recibir ingresos por transferencias del Gobierno del Estado de Yucatán por \$ 25'400,000 e ingresos propios por \$370,741 resultando un total de \$25'770,741. Asimismo, en Sesión de Consejo General de enero de 2015, éste acordó incrementar el presupuesto a ejercer al incorporar los remanentes presupuestales de ejercicios anteriores disponibles por la cantidad de \$ 374,447, quedando con esto un presupuesto a ejercer que ascendió a \$ 26'145,188. En marzo de 2015 se efectuaron adecuaciones presupuestales entre partidas del ingreso propio por \$ 155,172 por concepto de Diplomados de Archivística, derivadas de la autorización del Consejo General de incorporar al presupuesto del ejercicio 2015. Con dicha ampliación el presupuesto a ejercer ascendió a la cantidad de \$ 26, 300,360. En mayo de 2015 se efectuaron adecuaciones presupuestales entre partidas del ingreso propio por \$ 120,000 por concepto de la Segunda Gran Carrera de la Transparencia, derivadas de la autorización del Consejo General de incorporar al presupuesto del ejercicio 2015. Con dicha ampliación el presupuesto a ejercer ascendió a la cantidad de \$ 26, 420,360.

#### **h) Proceso de mejora:**

Las principales políticas de control interno son las siguientes:

- 1.-Las adquisiciones de bienes o servicios son requeridas por las unidades administrativas y previo análisis de la disponibilidad presupuestal se autorizan por la Secretaría Ejecutiva y se emite la orden de compra correspondiente. Se registra el compromiso adquirido. Existen adquisiciones que son autorizadas expresamente por el Pleno del Instituto previo a su realización.
- 2.- Los bienes o servicios solicitados se reciben y se registran en la contabilidad al considerarse devengados.
- 3.-Se lleva un control de los bienes muebles adquiridos firmándose el resguardo correspondiente por el personal al que son asignados.
- 4.-Todas las remuneraciones a favor de los trabajadores se encuentran en un tabulador autorizado por el Pleno del Instituto. Los pagos de dichas remuneraciones son autorizadas por la Secretaría Ejecutiva previo a su realización.
- 5.-Se tienen establecidos diversos programas para medir el desempeño financiero y operativo de las unidades administrativas y se reportan a la Secretaría de Administración y Finanzas y a la Secretaría Técnica del Gabinete, Planeación y

Evaluación asimismo se incluyen en el informe de avance semestral y en la cuenta pública.

**i) Eventos posteriores al cierre:**

No existen eventos posteriores que modifiquen o afecten las cifras de los estados financieros.

**j) Partes relacionadas:**

El Gobierno del Estado de Yucatán establece influencia significativa respecto al monto y el ejercicio del presupuesto al ser ésta la que determina el monto final del presupuesto que se somete a aprobación del H. Congreso del Estado de Yucatán.

**k) Contrato plurianual de arrendamiento.**

En el mes de agosto de 2013, el Consejo general aprobó la contratación de la renta de 4 vehículos hasta por un plazo de 36 meses. En el mes de septiembre de 2013 se contrató el arrendamiento de 4 vehículos por un plazo de 36 meses, que se integra de la siguiente manera:

RESUMEN DEL CONTRATO DE ARRENDAMIENTO DE 4 VEHICULOS	RENTA NORMAL DE LOS CUATRO VEHICULOS	MESES COMPRENDIDOS EN 2016	IMPORTE DE ENERO A SEPTIEMBRE 2016 (9 MESES)
IMPORTE RENTA	\$17,637.81	9	\$158,740.29
IVA	\$6,526.80	9	\$58,741.20
GASTO DEL INSTITUTO	\$24,164.61	9	\$217,481.49

Con motivo de la suscripción de los contratos de arrendamiento, se constituyó depósito en garantía a favor de la arrendadora por la cantidad de \$24,164.63, que presupuestalmente se registró como gasto por arrendamiento y contablemente quedó registrado como activo por depósito en garantía.

En el mes de Septiembre de 2016 terminó el contrato de arrendamiento de los 4 vehículos. Cabe mencionar que la cuenta contable de Depósitos en Garantía disminuyó por la cantidad de \$24,164.63 a favor de la arrendadora.

Asimismo, en el mes de septiembre de 2014, el Consejo general aprobó la contratación de la renta de 3 vehículos, hasta por un plazo de 18 meses para un vehículo y 30 meses para los otros dos. En el mes de octubre de 2014 se contrató el arrendamiento de 3 vehículos de acuerdo a lo aprobado previamente por el Consejo General.

En el mes de abril de 2016 venció el plazo de arrendamiento de 18 meses de uno de los vehículos, quedando la integración de la siguiente manera:

RESUMEN DEL CONTRATO DE ARRENDAMIENTO DE 2 VEHICULOS	IMPORTE RENTA	IVA	TOTAL	MESES COMPRENDIDOS EN 2016	IMPORTE DE ENERO A DICIEMBRE 2016(12 MESES)
RENTA NORMAL DE LOS DOS VEHICULOS (30 MESES)	\$20,202.60	\$3,232.42	\$23,435.02	12	\$281,220.24

Con motivo de la suscripción de los contratos de arrendamientos referidos, se constituyó depósito en garantía a favor de la arrendadora por la cantidad de \$35,467.64, que en el presupuesto se registró como gasto por arrendamiento y contablemente quedó registrado como activo por depósito en garantía.

#### J) Responsabilidad sobre la presentación de los estados financieros

Bajo protesta de decir verdad declaramos que los estados financieros y sus notas, son razonablemente correctos y son responsabilidad del emisor.

#### ESTADO ANALÍTICO DE INGRESOS DEL 01 DE ENERO AL 30 DE NOVIEMBRE 2016.

Rubro de Ingresos	Ingresos					Diferencia (G-I)
	Estimado (G)	Aprobación y Modificación (G)	Modificado (G + I + S)	Declarado (G)	Recaudado (G)	
IMPUESTOS						
CUOTAS Y APORTACIONES DE SEGURIDAD SOCIAL						
CONTRIBUCIONES DE MEJORAS						
DERECHOS						
PRODUCTOS						
CORRIENTE						
CAPITAL						
APROVECHAMIENTOS		0	0	0	0	0
CORRIENTE						
CAPITAL						
INGRESOS POR VENTAS DE BIENES Y SERVICIOS	126,800	410,721	540,621	488,815	499,215	338,315
PARTICIPACIONES Y APORTACIONES						
TRANSFERENCIAS, ASIGNACIONES, SUBSIDIOS Y OTRAS AYUDAS	20,418,800		20,418,800	20,403,952	20,403,952	-2,872,148
INGRESOS DERIVADOS DE FINANCIAMIENTOS						
TOTAL	20,545,600	410,721	20,956,321	20,892,767	20,907,167	-1,052,853

Estado Analítico de Ingresos por Fuente de Financiamiento	Ingresos					Saldo Inicial (01/01)
	Estimado (1)	Ampliaciones y Reducciones (2)	Modificado (1+2)	Devengado (3)	Pagado (4)	
Ingresos del Sistema						
IMPUESTOS						
CONTRIBUCIONES DE MEJORA						
DIRECCIONES						
PROYECTOS						
CORRIENTE			0	0	0	0
CAPITAL			0	0	0	0
APROVECHAMIENTOS		0	0	0	0	0
CORRIENTE			0	0	0	0
CAPITAL			0	0	0	0
PARTICIPACIONES Y APORTACIONES						
TRANSFERENCIAS, ASIGNACIONES, SUBSIDIOS Y OTRAS AYUDAS						
Ingresos de Organismos y Empresas						
CUOTAS Y APORTACIONES DE SEGURIDAD SOCIAL						
INGRESOS POR VENTAS DE BIENES Y SERVICIOS	125,900	410,721	540,621	496,615	498,218	328,318
TRANSFERENCIAS, ASIGNACIONES, SUBSIDIOS Y OTRAS AYUDAS	26,416,000		26,416,000	24,433,952	24,433,952	-2,972,149
INGRESOS DERIVADOS DE FINANCIAMIENTOS						
BORSES DERIVADOS DE FINANCIAMIENTOS						
TOTAL	26,545,900	410,721	26,956,621	24,930,467	24,932,170	-1,026,613

1. Los ingresos excedentes se presentan para efectos de cumplimiento de la Ley General de Contabilidad Gubernamental y el importe reflejado debe ser siempre mayor a cero.

**Nota:** Al no permitir más renglones para organismos el renglón de ingresos por venta de bienes y servicios incluye lo siguiente:

APROVECHAMIENTOS-INGRESOS POR MULTAS	20,000	-	20,000	-	-	20,000
OTROS PRODUCTOS QUE GENERAN INGRESOS CORRIENTES	-	-	-	-	-	-
PRODUCTOS CORRIENTES-INTERES GANADOS	30,000	-	30,000	22,394	22,394	7,606
INGRESOS POR VENTAS DE BIENES O SERVICIOS	75,000	138,719	213,819	252,480	165,000	86,119
OTROS APROVECHAMIENTOS- POR APLICACIÓN DE REMANENTES DE SERVICIOS ANTERIORES	-	277,811	277,811	277,811	277,811	277,811
TOTAL	125,900	410,721	540,621	496,615	498,218	328,325

**ESTADO ANALÍTICO DEL EJERCICIO DEL PRESUPUESTO DE EGRESOS,  
CLASIFICACIÓN ADMINISTRATIVA DEL 01 DE ENERO AL 30 DE NOVIEMBRE DE  
2016.**

Cuenta Pública 2016						
Instituto Estatal de Transparencia, Acceso a la Información Pública y Protección de Datos Personales						
Clasificación Administrativa						
Del 1 de Enero al 30 de Noviembre de 2016						
Concepto	Egresos					
	Aprobado	Ampliaciones (Reducciones)	Modificado	Devengado	Pagado	Subejercido
1	2	3 = (1 + 2)	4	5	6 = (3 - 4)	
Instituto (Estatal de Transparencia, Acceso a la Información Pública y Protección de Datos Personales)	\$ 26,545,900	\$ 410,721	\$ 26,956,621	\$ 24,124,725	\$ 23,590,421	\$ 2,851,896
<b>Total del Gasto</b>	<b>\$ 26,545,900</b>	<b>\$ 410,721</b>	<b>\$ 26,956,621</b>	<b>\$ 24,124,725</b>	<b>\$ 23,590,421</b>	<b>\$ 2,851,896</b>



<b>Transferencias, Asignaciones, Subsidios y Otros Ayudas</b>	90,000	13,204	63,204	66,236	66,236	4,968
Transferencias Internas y Asignaciones al Sector Público	0	0	0	0	0	0
Transferencias al Resto del Sector Público	0	0	0	0	0	0
Subsidios y Subvenciones	0	0	0	0	0	0
Ayudas Sociales	60,000	13,204	63,204	66,236	66,236	4,968
Personas y Jubilaciones	0	0	0	0	0	0
Transferencias a Fiscomiomas, Municipios y Otros Analogos	0	0	0	0	0	0
Transferencias a la Seguridad Social	0	0	0	0	0	0
Donaciones	0	0	0	0	0	0
Transferencias al Exterior	0	0	0	0	0	0
<b>Bienes Muebles, Inmuebles e Intangibles</b>	169,919	169,922	363,195	213,660	204,607	138,176
Ministerio y Equipo de Administración	40,000	146,169	197,169	189,852	180,399	7,317
Ministerio y Equipo Educativo y Recreativo	0	12,666	12,666	12,666	12,666	1
Equipo e Instrumental Médico y de Laboratorio	0	0	0	0	0	0
Veículos y Equipo de Transporte	104,613	0	104,613	0	0	104,613
Equipo de Defensa y Seguridad	0	0	0	0	0	0
Máquinas, Otros Equipos e Instrumentos	0	19,800	19,800	0	0	19,800
Activos Biológicos	0	0	0	0	0	0
Bienes Inmuebles	17,500	0	0	0	0	0
Activos Intangibles	0	2,664	19,664	11,623	11,623	8,241
<b>Inversión Pública</b>	0	0	0	0	0	0
Otros Públicos en Bienes de Dominio Público	0	0	0	0	0	0
Otros Públicos en Bienes de Propiedad Privada	0	0	0	0	0	0
Otros Públicos en Bienes Industriales, Activos de Fomento	0	0	0	0	0	0
<b>Inversiones Productivas y Otros Proyectos</b>	0	0	0	0	0	0
Inversiones para el Fomento de Actividades Productivas	0	0	0	0	0	0
Acciones y Participaciones de Capital	0	0	0	0	0	0
Compras de Títulos y Valores	0	0	0	0	0	0
Concesión de Préstamos	0	0	0	0	0	0
Inversiones en Patentes, Marcas y Otros Arreglos	0	0	0	0	0	0
Otras Inversiones Productivas	0	0	0	0	0	0
Provisiones para Contingencias y Otros Engorrosos Especiales	0	0	0	0	0	0
<b>Participaciones y Aportaciones</b>	0	0	0	0	0	0
Participaciones	0	0	0	0	0	0
Aportaciones	0	0	0	0	0	0
Comercios	0	0	0	0	0	0
<b>Deuda Pública</b>	0	0	0	0	0	0
Amortización de la Deuda Pública	0	0	0	0	0	0
Intereses de la Deuda Pública	0	0	0	0	0	0
Comisiones de la Deuda Pública	0	0	0	0	0	0
Gastos de la Deuda Pública	0	0	0	0	0	0
Costo por Cobertura	0	0	0	0	0	0
Ayuda Financiera	0	0	0	0	0	0
Ayuda Financiera	0	0	0	0	0	0
<b>Total del Gasto</b>	26,545,920	410,271	26,956,621	24,124,225	23,990,421	2,831,896

ESTADO ANALÍTICO DEL EJERCICIO DEL PRESUPUESTO DE EGRESOS CLASIFICACIÓN ECONÓMICA (POR TIPO DE GASTO) DEL 01 DE ENERO AL 30 DE NOVIEMBRE DE 2016

Concepto	Egresos					Subejercicio 6 = ( 3 - 4 )
	Aprobado	Ampliaciones/ (Reducciones)	Modificado	Devengado	Pagado	
	1	2	3 = ( 1 + 2 )	4	5	
<b>Gasto Corriente</b>	26,376,287	227,199	26,603,486	23,910,766	23,385,914	2,692,720
<b>Gasto de Capital</b>	169,613	183,522	353,135	213,960	204,507	139,176
<b>Amortización de la Deuda y Disminución de Pasivos</b>	0	0	0	0	0	0
<b>Pensiones y Jubilaciones</b>	0	0	0	0	0	0
<b>Participaciones</b>	0	0	0	0	0	0
<b>Total del Gasto</b>	<b>26,545,900</b>	<b>410,721</b>	<b>26,956,621</b>	<b>24,124,726</b>	<b>23,590,421</b>	<b>2,831,896</b>



ESTADO ANALÍTICO DEL EJERCICIO DEL PRESUPUESTO DE EGRESOS CLASIFICACIÓN FUNCIONAL (FINALIDAD Y FUNCIÓN) DEL 01 DE ENERO AL 30 DE NOVIEMBRE DE 2016.

Concepto	1 Aprobado	2 Anulaciones / (Reservas)	3 Ejecución / Modificado	4 Devengado	5 Programa	6 Subejercicio
<b>Gobierno</b>	26,545,000	410,721	26,956,021	24,124,726	23,500,421	2,431,896
Legislación			0			0
Justicia			0			0
Administración de las Policias de Chile			0			0
Relaciones Exteriores			0			0
Ayuntos Financieros y Hacendarios			0			0
Seguridad Nacional			0			0
Ayudes de Orden Político y de Seguridad Interior			0			0
Otros Servicios Generales			0			0
<b>Desarrollo Social</b>	26,545,000	410,721	26,956,021	24,124,726	23,500,421	2,431,896
Protección Ambiental	0	0	0	0	0	0
Vivienda y Servicios a la Comunidad	0	0	0	0	0	0
Recreación, Cultura y Otras Manifestaciones Sociales	0	0	0	0	0	0
Salud	0	0	0	0	0	0
Educación Social	0	0	0	0	0	0
Otros Ayudes Sociales	0	0	0	0	0	0
<b>Desarrollo Económico</b>	0	0	0	0	0	0
Ayudes Económicos, Comerciales y Laborales en General	0	0	0	0	0	0
Agricultura, Silvicultura, Pesca y Caza	0	0	0	0	0	0
Industria y Energía	0	0	0	0	0	0
Minería	0	0	0	0	0	0
Manufacturas y Construcción	0	0	0	0	0	0
Transporte	0	0	0	0	0	0
Comunicaciones	0	0	0	0	0	0
Turismo	0	0	0	0	0	0
Ciencia, Tecnología e Innovación	0	0	0	0	0	0
Otros Industrias y Otros Ayudes Económicos	0	0	0	0	0	0
<b>Otros no Clasificados en Funciones Anteriores</b>	0	0	0	0	0	0
Transacciones de la Deuda Pública / Costo Financiero de la Deuda	0	0	0	0	0	0
Transferencias, Participaciones y Aportaciones entre Diferentes Niveles y Ordenes	0	0	0	0	0	0
Manejo del Sistema Financiero	0	0	0	0	0	0
Ayudes de Ejercicios Fiscales Anteriores	0	0	0	0	0	0
<b>Total del Gasto</b>	26,545,000	410,721	26,956,021	24,124,726	23,500,421	2,431,896

**INDICADORES DE LA POSTURA FISCAL DEL 01 DE ENERO AL 30 DE  
NOVIEMBRE 2016.**

Concepto	Estimado	Devengado	Pagado
<b>I. Ingresos Presupuestarios (I=1+2)</b>	26,545,900	24,900,467	24,863,067
1. Ingresos del Gobierno de la Entidad Federativa <sup>1</sup>	26,545,900	24,900,467	24,863,067
2. Ingresos del Sector Paraestatal <sup>1</sup>	-	-	-
<b>II. Egresos Presupuestarios (II=3+4)</b>	26,545,900	24,124,725	23,590,421
3. Egresos del Gobierno de la Entidad Federativa <sup>2</sup>	26,545,900	24,124,725	23,590,421
4. Egresos del Sector Paraestatal <sup>2</sup>	-	-	-
<b>III. Balance Presupuestario (Superávit o Déficit) (III = I - II)</b>	-	775,742	1,272,646

Concepto	Estimado	Devengado	Pagado
<b>III. Balance presupuestario (Superávit o Déficit)</b>	-	775,742	1,272,646
<b>IV. Intereses, Comisiones y Gastos de la Deuda</b>	-	-	-
<b>V. Balance Primario (Superávit o Déficit) (V= III - IV)</b>	-	775,742	1,272,646

Concepto	Estimado	Devengado	Pagado
<b>A. Financiamiento</b>	-	-	-
<b>B. Amortización de la deuda</b>	-	-	-
<b>C. Endeudamiento ó desendeudamiento (C = A - B)</b>	-	-	-

1. Los Ingresos que se presentan son los ingresos presupuestarios totales sin incluir los ingresos por financiamientos. Los Ingresos del Gobierno de la Entidad Federativa corresponden a los del Poder Ejecutivo, Legislativo, Judicial y Autónomos
2. Los egresos que se presentan son los egresos presupuestarios totales sin incluir los egresos por amortización. Los egresos del Gobierno de la Entidad Federativa corresponden a los del Poder Ejecutivo, Legislativo, Judicial y Órganos Autónomos
3. Para Ingresos se reportan los ingresos recaudados; para egresos se reportan los egresos pagados

**ENDEUDAMIENTO NETO DEL 01 DE ENERO AL 30 DE NOVIEMBRE DE 2016.**

No aplica el formato para el Instituto al no tener deuda pública.





**ESTADO DE INGRESOS Y EGRESOS DEL 1 DE NOVIEMBRE AL 30 DE  
NOVIEMBRE DE 2016 Y DEL 1 DE ENERO AL 30 DE NOVIEMBRE DE 2016.**

	nov-16	ACUMULADO A NOVIEMBRE DE 2016	ACUMULADO A OCTUBRE DE 2016
<b>SALDO INICIAL</b>	-\$ 447,445.00	\$ 337,630.00	\$ 337,630.00
<b>Ingresos</b>			
Ingresos por venta de bienes y servicios	\$ 36,840.00	\$ 202,410.00	\$ 162,470.00
Otros productos que generan ingresos corrientes	\$ 2,927.00	\$ 22,384.00	\$ 19,467.00
Ingresos por enajenación de bienes muebles	\$ -	\$ -	\$ -
Transferencias, subsidios y otras ayudas	\$ 3,545,480.00	\$ 24,403,852.00	\$ 20,858,372.00
Ingresos derivados de financiamientos-Intereses Ganados	\$ -	\$ -	\$ -
<b>TOTAL DE INGRESOS</b>	<b>\$ 3,585,347.00</b>	<b>\$ 24,628,656.00</b>	<b>\$ 21,040,309.00</b>
<b>Egresos Estatales</b>			
Servicios personales	\$ 1,611,399.00	\$ 19,398,848.00	\$ 17,787,467.00
Materiales y suministros	\$ 97,167.00	\$ 696,880.00	\$ 599,713.00
Servicios generales	\$ 400,839.00	\$ 3,756,804.00	\$ 3,286,965.00
Apoyos subsidios y transferencias	\$ 16,124.00	\$ 56,236.00	\$ 42,112.00
Bienes muebles, inmuebles e intangibles	\$ 104,822.00	\$ 213,959.00	\$ 109,137.00
<b>TOTAL DE EGRESOS</b>	<b>\$ 2,229,341.00</b>	<b>\$ 24,124,726.00</b>	<b>\$ 21,825,384.00</b>
<b>SALDO FINAL</b>	<b>\$ 841,561.00</b>	<b>\$ 841,561.00</b>	<b>(\$47,445.00)</b>
<b>EXISTENCIAS AL INICIO DEL PERIODO</b>			
EFFECTIVO E INVERSIONES	\$ 1,778,250.00	\$ 855,672.00	\$ 855,672.00
OTROS ACTIVOS	\$ 117,340.00	\$ 45,776.00	\$ 45,776.00
PASIVOS	<b>(\$ 2,343,035.00)</b>	<b>(\$ 664,076.00)</b>	<b>(\$ 664,076.00)</b>
	<b>\$ 841,561.00</b>	<b>\$ 337,630.00</b>	<b>\$ 337,630.00</b>
<b>EXISTENCIAS AL FINAL DEL PERIODO</b>			
EFFECTIVO E INVERSIONES	\$ 1,960,965.00	\$ 1,980,965.00	\$ 1,778,250.00
OTROS ACTIVOS	\$ 74,069.00	\$ 74,069.00	\$ 117,340.00
PASIVOS	<b>(\$ 1,213,463.00)</b>	<b>(\$ 1,213,463.00)</b>	<b>(\$ 2,343,035.00)</b>
	<b>\$ 841,561.00</b>	<b>\$ 841,561.00</b>	<b>(\$47,445.00)</b>

(Hasta aquí la transcripción)

La Comisionada Presidenta, con fundamento en el artículo 15 fracción VI de la Ley de Transparencia y Acceso a la Información Pública del Estado de Yucatán; artículo 8 fracción XXVI del Reglamento Interior del Instituto Estatal de Acceso a la Información Pública del Estado de Yucatán, 4 inciso "i" y 29 inciso "c" y "f" de los Lineamientos de las Sesiones del Consejo General del Instituto Estatal de Acceso a la Información Pública, sometió a votación los estados e informes financieros correspondientes al mes de noviembre de dos mil dieciséis, siendo aprobados por unanimidad de votos de los Comisionados. En tal virtud, de conformidad con el artículo 20 de Ley de Transparencia y Acceso a la Información Pública del Estado de Yucatán; 29, primer párrafo del Reglamento Interior de este Organismo Autónomo, y 31 de los Lineamientos en cita, el Pleno del Instituto tomó el siguiente:

**ACUERDO:** Se aprueban los estados e informes financieros correspondientes al mes de noviembre de dos mil dieciséis, en los términos anteriormente transcritos.

No habiendo más asuntos a tratar, la Comisionada Presidenta, Licenciada en Derecho, Susana Aguilar Covarrubias, con fundamento en el artículo 4, inciso "d" de los Lineamientos de las Sesiones del Consejo General del Instituto Estatal de Acceso a la Información Pública, vigentes, siendo las trece horas con cuarenta y dos minutos clausuró formalmente la Sesión ordinaria del Pleno de fecha diecinueve de diciembre de dos mil dieciséis, e instruye a la Coordinadora de Apoyo Plenario y Archivo Administrativo a la redacción del acta correspondiente, para su firma y debida constancia.

LICDA. SUSANA AGUILAR COVARRUBIAS  
COMISIONADA PRESIDENTA

ING. VÍCTOR MANUEL MAY VERA  
COMISIONADO

LICDA. MARIA EUGENIA SANSORES RUZ  
COMISIONADA

LICDA. LETICIA YAROSLAVA TEJERO CÁMARA  
SECRETARIA EJECUTIVA

C.P. VIRGINIA ROSALÍA ANGULO VÁZQUEZ  
DIRECTORA DE ADMINISTRACIÓN  
Y FINANZAS

LICDA. SINDY JAZMÍN GÓNGORA CERVERA  
COORDINADORA DE APOYO PLENARIO Y  
ARCHIVO ADMINISTRATIVO