

ACTA 014/2016

ACTA DE LA SESIÓN DEL CONSEJO GENERAL DEL INSTITUTO ESTATAL DE ACCESO A LA INFORMACIÓN PÚBLICA, DE FECHA TREINTA Y UNO DE MARZO DE DOS MIL DIECISEIS. -----

Siendo las trece horas con cuatro minutos del día treinta y uno de marzo de dos mil dieciséis, se reunieron los integrantes del Consejo General del Instituto Estatal de Acceso a la Información Pública, Ciudadanos Consejeros: Ingeniero Civil, Víctor Manuel May Vera, Licenciada en Derecho, Susana Aguilar Covarrubias, y Licenciada en Derecho, María Eugenia Sansores Ruz, con la asistencia de la Secretaria Ejecutiva, Licenciada en Derecho, Leticia Yaroslava Tejero Cámara, para efectos de celebrar la sesión de Consejo para la que fueron convocados de conformidad con el primer párrafo del artículo 31 del Reglamento Interior del Instituto Estatal de Acceso a la Información Pública del Estado de Yucatán.

Previo al comienzo de la sesión el Consejero Presidente, en términos del artículo 17 de los Lineamientos de las Sesiones del Consejo General del Instituto Estatal de Acceso a la Información Pública, exhortó al público asistente a permanecer en silencio, guardar orden y respeto y no solicitar el uso de la palabra, ni expresar comentarios durante la sesión.

Una vez realizado lo anterior, la Secretaria Ejecutiva, de conformidad con el numeral 6, inciso d) de los Lineamientos de las Sesiones del Consejo General del Instituto Estatal de Acceso a la Información Pública, procedió al pase de lista de asistencia correspondiente, encontrándose presentes todos los Consejeros y la Secretaria Ejecutiva, informando la existencia del quórum reglamentario, por lo que en virtud de lo señalado en los ordinales 4, incisos d) y e) y 14 de los Lineamientos en comento, el Consejero Presidente declaró legalmente constituida la sesión, acorde al segundo punto del Orden del Día.

Consecutivamente, solicitó a la Secretaria Ejecutiva que enterara acerca del Orden del Día de la presente sesión, por lo que esta, atendiendo a lo expuesto en el artículo 6 inciso e) de los multicitados Lineamientos de las Sesiones del Consejo General del Instituto Estatal de Acceso a la Información Pública, dio lectura del mismo en los siguientes términos:



I.- Lista de Asistencia.

II.- Declaración de estar legalmente constituida la sesión.

III.- Lectura del Orden del Día.

IV.- Asunto en cartera:

**Único.-** Aprobación, en su caso, de los estados e informes financieros e información adicional correspondientes al mes de febrero de dos mil dieciséis.

V.- Asuntos Generales:

VI.- Clausura de la sesión y orden de la redacción del acta.

En lo atinente al quinto punto del Orden del Día, el Consejero Presidente, previa consulta que efectuara a sus compañeras Consejeras, precisó que no hay asuntos generales a tratar en la presente sesión.

Posteriormente, se procedió a dar inicio al **único** asunto en cartera, siendo éste la aprobación, en su caso, de los estados e informes financieros e información adicional correspondientes al mes de enero de dos mil dieciséis. Acto seguido, se concedió la palabra a la Secretaria Ejecutiva, para que presentara el asunto en cuestión, quien a su vez propuso que para efectos de mayor entendimiento, el mismo fuera presentado por la Directora de Administración y Finanzas del Instituto, Contadora Pública, Virginia Rosalía Angulo Vázquez, lo cual fue aprobada por unanimidad de votos de los Consejeros. En tal virtud, los estados e informes financieros e información adicional referidos se presentaron en los siguientes términos:

*"Los estados e informes financieros e información adicional correspondientes al veintinueve de febrero de dos mil dieciséis comprenden:*

- *Estado de actividades del 01 de enero al 29 de febrero de 2016 y 2015.*
- *Estado de situación financiera al 29 de febrero de 2016 y 2015.*
- *Estado de cambios en la situación financiera del primero de enero al 29 de febrero de 2016.*
- *Estado Analítico del Activo del 01 de enero; al 29 de febrero de 2016.*



- Estado Analtico de la Deuda y otros pasivos del 01 de enero al 29 de febrero de 2016.
- Estado de Variación en la Hacienda Pública del 01 de enero al 29 de febrero de 2016 y del 01 de enero al 31 de diciembre 2015
- Estado de flujos de efectivo del 01 de enero al 29 de febrero de 2016 y 2015.
- Informe de pasivos contingentes.
- Notas a los estados financieros al 29 de febrero de 2016 y 28 de febrero de 2015
- Estado analítico de ingresos del 01 primero de enero al 29 de febrero de 2016.
- Estado analítico del ejercicio del presupuesto de egresos, clasificación administrativa del 01 de enero al 29 de febrero 2016.
- Estado analítico del ejercicio del presupuesto de egresos, clasificación por objeto del gasto (capítulo y concepto) del 01 de enero al 29 de febrero 2016.
- Estado analítico del ejercicio del presupuesto de egresos, clasificación económica (por tipo de gasto) del 01 de enero al 29 de febrero de 2016.
- Estado analítico del ejercicio del presupuesto de egresos, clasificación funcional (finalidad y función) del 01 de enero al 29 de febrero de 2016.
- Indicadores de la postura fiscal del 01 de enero al 29 de febrero de 2016.
- Endeudamiento neto del 01 enero al 29 de febrero de 2016.
- Intereses de la deuda del 01 de enero al 29 de febrero de 2016.

## ESTADO DE ACTIVIDADES DEL 01 DE ENERO DE AL 29 DE FEBRERO DE 2016 Y 2015

Concepto	2016	2015	Concepto	2016	2015
<b>INGRESOS Y OTROS BENEFICIOS</b>			<b>GASTOS Y OTRAS PÉRDIDAS</b>		
Ingresos de la Gestión	8,973	3,799	Gastos de	4,231,223	4,196,890
Impuestos	-	-	Servicios Personales	3,415,962	3,341,436
Cuotas y Aportaciones de Seguridad Social	-	-	Materiales y Suministros	103,614	136,634
Contribuciones de Mejoras	-	-	Servicios Generales	710,627	717,550
Derechos	-	-			
Productos de Tipo Corriente	3,163	3,799	Transferencias, Asignaciones, Subsidios y Otras Ayudas	8,552	2,300
Aprovechamientos de Tipo Corriente	-	-	Transferencias Internas y Asignaciones al Sector Público		-
Ingresos por Venta de Bienes y Servicios	5,810	-	Transferencias al Resto del Sector Público		-
Ingresos no Comprendidos en las Fracciones de la Ley de Ingresos Causados en Ejercicios Fiscales Anteriores Pendientes de Liquidación o Pago	-	-	Subsidios y Subvenciones		-
			Ayudas Sociales	8,552	2,300

<b>Participaciones, Aportaciones, Participaciones y Aportaciones</b>	<b>4,484,372</b>	<b>4,685,378</b>	Pensiones y Jubilaciones	-	-
	-	-	Transferencias a Fideicomisos, Mandatos y Contratos Análogos	-	-
Transferencias, Asignaciones, Subsidios y Otros auxilios	4,484,372	4,685,378	Transferencias a la Seguridad Social	-	-
	-	-	Donativos	-	-
<b>Otros Ingresos y Beneficios Ingresos Financieros</b>	<b>-</b>	<b>-</b>	Transferencias al Exterior	-	-
Incremento por Variación de Inventarios	-	-	<b>Participaciones y Aportaciones</b>	-	-
Disminución del Exceso de Estimaciones por Pérdida o Deterioro u Obsolescencia	-	-	Participaciones	-	-
Disminución del Exceso de Provisiones	-	-	Aportaciones	-	-
Otros Ingresos y Beneficios * Varios	-	-	Comercios	-	-
<b>Total de Ingresos y Otros Beneficios</b>	<b>4,484,345</b>	<b>4,689,777</b>	<b>Intereses, Comisiones y Otros Gastos de la Deuda</b>	-	-
			Intereses de la Deuda	-	-
			Comisiones de la Deuda	-	-
			Gastos de la Deuda	-	-
			Costo por Coberturas	-	-
			Ayuda Financiera	-	-
			<b>Otros Gastos y Pérdidas</b>	<b>72,898</b>	<b>94,783</b>
			Estimaciones, Depreciaciones, Deterioros, Obsolescencia y Amortizaciones	72,898	94,783
			Provisiones	-	-
			Disminución de Inventarios	-	-
			Aumento por insuficiencia	-	-
			Aumento por insuficiencia	-	-
			Otros Gastos	-	-
			<b>Inversión Pública</b>	-	-
			Inversión Pública no Capitalizable	-	-
			<b>Total de Gastos y Otros</b>	<b>4,312,677</b>	<b>4,294,643</b>
			<b>Resultado del Ejercicio (Ahorro/Desahorro)</b>	<b>171,672</b>	<b>395,134</b>



**ESTADO DE SITUACION FINANCIERA DEL 01 DE ENERO DE AL 29 DE FEBRERO  
DE 2016 Y 2015**

ESTADO DE SITUACION FINANCIERA DEL 01 DE ENERO DE AL 29 DE FEBRERO DE 2016

ACTIVO		PASIVO	
<b>Activos Circulantes</b>		<b>Pasivos Circulantes</b>	
Cheques y Efectivos	410,000	1,225,895	1,654,200
Derechos a Recibir Cheques y Efectivos	910,000	180,323	170,750
Derechos a Recibir Bienes y Servicios	810,000	221,580	214,586
Inventarios	0	0	0
Reservas	0	20,340	85,289
Estimación por Pérdida o Derivada de Activos Circulantes	0	0	0
Otros Activos Circulantes	0	0	0
<b>Total de Activos Circulantes</b>	<b>2,130,000</b>	<b>1,607,818</b>	<b>1,924,746</b>
<b>Activos No Circulantes</b>		<b>Pasivos No Circulantes</b>	
Inversiones Financieras a Largo Plazo	0	0	0
Derechos a Recibir Cheques y Efectivos a Largo Plazo	142,190	142,190	141,598
Bienes Inmuebles, Infraestructura y Construcciones en Bienes Muebles	4,712,051	4,712,051	4,657,406
Activos Intangibles	540,702	540,702	540,380
Depreciación, Deterioro y Amortización Acumulada de Bienes	3,397,796	3,397,796	2,855,121
Activos Diferidos	0	0	0
Estimación por Pérdida o Derivada de Activos no Circulantes	0	0	0
Otros Activos no Circulantes	0	0	0
<b>Total de Activos No Circulantes</b>	<b>8,792,739</b>	<b>8,792,739</b>	<b>8,194,485</b>
<b>TOTAL DEL ACTIVO</b>	<b>10,922,739</b>	<b>10,400,487</b>	<b>10,119,231</b>
		<b>INGRESOS PUBLICOS PATRIMONIALES</b>	
		Recursos Públicos Patrimoniales Contributivos	1,428,021
		Operaciones	1,428,021
		Operaciones de Capital	-
		Actualización de la Hacienda Pública Patrimonial	-
		Recursos Públicos Patrimoniales Generales	1,311,912
		Resultados del Ejercicio (Pérdida / Desajustes)	185,672
		Resultados de Ejercicios Anteriores	1,771,240
		Reservas	-
		Rectificaciones de Resultados de Ejercicios Anteriores	-
		<b>Exceso o Insuficiencia en la Actualización de la Hacienda Pública Patrimonial</b>	-
		Resultado por Pérdida Monetaria	-
		Resultado por Transferencia de Activos no Monetarios	-
		<b>Total Recursos Públicos Patrimoniales</b>	<b>2,739,933</b>
		<b>TOTAL DEL PASIVO (INGRESOS PUBLICOS PATRIMONIALES)</b>	<b>2,739,933</b>

*[Handwritten signature]*

*[Handwritten signature]*

*[Handwritten signature]*

*[Handwritten signature]*

*[Handwritten signature]*

**ESTADOS DE CAMBIOS EN LA SITUACION FINANCIERA DEL 01 DE ENERO AL 29 DE FEBRERO DE 2016**

Concepto		Origen	Aplicación	Concepto		Origen	Aplicación
<b>ACTIVO</b>		<b>96,136</b>	<b>906,179</b>	<b>PASIVO</b>		<b>326,376</b>	<b>0</b>
<b>Activo Circulante</b>		<b>26,232</b>	<b>906,179</b>	<b>Pasivo Circulante</b>		<b>326,376</b>	<b>0</b>
Electro y Equipamientos	0	369,792		Cuentas por Pagar a Corto		326,376	0
Derechos a Recibir Efectivo	0	179,498		Documentos por Pagar a Corto		0	0
Derechos a Recibir Bienes	0	50,899		Porción a Corto Plazo de la		0	0
Inventarios	0	0		Títulos y Valores a Corto		0	0
Almacenes	26,232	0		Pasivos Diferidos a Corto		0	0
Estimación por Pérdida o	0	0		Fondos y Bienes de		0	0
Otros Activos Circulantes	0	0		Provisiones a Corto Plazo		0	0
				Otros Pasivos a Corto Plazo		0	0
<b>Activo No Circulante</b>		<b>72,898</b>	<b>0</b>	<b>Pasivo No Circulante</b>		<b>0</b>	<b>0</b>
Inversiones Financieras a	0	0		Cuentas por Pagar a Largo		0	0
Derechos a Recibir Efectivo	0	0		Documentos por Pagar a Largo		0	0
Bienes Inmuebles,	0	0		Deuda Pública a Largo		0	0
Bienes Muebles	0	0		Pasivos Diferidos a Largo		0	0
Activos Intangibles	0	0		Fondos y Bienes de		0	0
Depreciación, Deterioro y	72,898	0		Provisiones a Largo Plazo		0	0
Activos Diferidos	0	0					
Estimación por Pérdida o	0	0		<b>HACIENDA PÚBLICA/</b>		<b>180,672</b>	<b>0</b>
Otros Activos no Circulantes	0	0		<b>Hacienda</b>		<b>0</b>	<b>0</b>
				<b>Aportaciones</b>		<b>0</b>	<b>0</b>
				<b>Donaciones de Capital</b>		<b>0</b>	<b>0</b>
				<b>Avaluación de Bienes</b>		<b>0</b>	<b>0</b>
				<b>Hacienda</b>		<b>180,672</b>	<b>0</b>
				<b>Resultados del Ejercicio</b>		<b>180,672</b>	<b>0</b>
				<b>Resultados de Ejercicios</b>		<b>0</b>	<b>0</b>
				<b>Reservas</b>		<b>0</b>	<b>0</b>
				<b>Reservas</b>		<b>0</b>	<b>0</b>
				<b>Rectificaciones de</b>		<b>0</b>	<b>0</b>
				<b>Exceso o Insuficiencia en</b>		<b>0</b>	<b>0</b>
				<b>Resultado por Tenencia de</b>		<b>0</b>	<b>0</b>
				<b>Activos no Monetarios</b>		<b>0</b>	<b>0</b>

**ESTADO ANALITICO DEL ACTIVO DEL 01 DE ENERO AL 29 DE FEBRERO 2016**

Concepto	Saldo Inicial 1	Cargos del Periodo 2	Abonos del Periodo 3	Saldo Final 4 = (1+2-3)	Variación del Periodo (4-1)
<b>ACTIVO</b>					
<b>Activo Circulante</b>	<b>1,077,665</b>	<b>28,966,794</b>	<b>28,391,850</b>	<b>1,651,501</b>	<b>573,846</b>
Electivo y Equivalentes	855,872	24,157,126	23,787,343	1,225,655	369,782
Derechos a Recibir Electivo o Equivalentes	3,820	4,705,032	4,525,534	183,323	179,498
Derechos a Recibir Bienes o Servicios	170,884	103,639	52,740	221,583	50,899
Inventarios	-	-	-	-	-
Almacenes	47,173	-	26,232	20,940	26,232
Estimación por Pérdida o Deterioro de Activos Circulantes	-	-	-	-	-
Otros Activos Circulantes	-	-	-	-	-
<b>Activo No Circulante</b>	<b>2,086,734</b>	-	<b>72,898</b>	<b>2,012,836</b>	<b>72,898</b>
Inversiones Financieras a Largo Plazo	-	-	-	-	-
Derechos a Recibir Electivo o Equivalentes a Largo Plazo	142,196	-	-	142,196	-
Bienes Inmuebles, Infraestructura y Construcciones en Proceso	-	-	-	-	-
Bienes Muebles	4,713,651	-	-	4,713,651	-
Activos Intangibles	546,782	-	-	546,782	-
Depreciación, Deterioro y Amortización Acumulada de Bienes	3,316,896	-	72,898	3,391,796	72,898
Activos Diferidos	-	-	-	-	-
Estimación por Pérdida o Deterioro de Activos no Circulantes	-	-	-	-	-
Otros Activos no Circulantes	-	-	-	-	-
<b>TOTAL DEL ACTIVO</b>	<b>3,164,399</b>	<b>28,966,796</b>	<b>28,318,952</b>	<b>3,664,337</b>	<b>601,648</b>

2

*[Handwritten signature]*

*[Handwritten signature]*

*[Handwritten signature]*

*[Handwritten signature]*

**ESTADO ANALÍTICO DE LA DEUDA Y OTROS PASIVOS DEL 01 DE ENERO AL 29 DE FEBRERO DE 2016.**

Denominación de las Deudas	Moneda de Contratación	Institución o País Acreedor	Saldo Inicial del Periodo	Saldo Final del Periodo
<b>DEUDA PÚBLICA</b>				
<b>Corto Plazo</b>				
Deuda Interna			0.00	0.00
Instituciones de Crédito			0.00	0.00
Títulos y Valores			0.00	0.00
Arrendamientos Financieros			0.00	0.00
Deuda Externa			0.00	0.00
Organismos Financieros Internacionales			0.00	0.00
Deuda Bilateral			0.00	0.00
Títulos y Valores			0.00	0.00
Arrendamientos Financieros			0.00	0.00
<b>Subtotal a Corto Plazo</b>			0.00	0.00
<b>Largo Plazo</b>				
Deuda Interna			0.00	0.00
Instituciones de Crédito			0.00	0.00
Títulos y Valores			0.00	0.00
Arrendamientos Financieros			0.00	0.00
Deuda Externa			0.00	0.00
Organismos Financieros Internacionales			0.00	0.00
Deuda Bilateral			0.00	0.00
Títulos y Valores			0.00	0.00
Arrendamientos Financieros			0.00	0.00
<b>Subtotal a Largo Plazo</b>			0.00	0.00
Otros Pasivos			564,018	864,394
Pesos mexicanos				
Contribuciones por pagar y proveedores				
<b>Total Deuda y Otros Pasivos</b>			564,018	864,394

ESTADO DE VARIACION EN LA HACIENDA PÚBLICA DEL 01 DE ENERO AL 29 DE FEBRERO DE 2016 Y DEL 01 DE ENERO AL

31 DE DICIEMBRE DE 2015

Concepto	Hacienda Pública Patrimonio Contribuido	Hacienda Pública Patrimonio Generado de Ejercicios Anteriores	Hacienda Pública Patrimonio Generado del Ejercicio	Ajustes por Cambios de Valor	TOTAL
<b>Rectificaciones de Resultados de Ejercicios Anteriores</b>	0,00	0,00	0,00	0,00	0,00
Patrimonio Neto Inicial Ajustado del Ejercicio	1,428,031	0	0	0	1,428,031
Aportaciones	1,428,031*	0	0	0	1,428,031
Donaciones de Capital	0	0	0	0	0
Actualización de la Hacienda Pública Patrimonio	0	0	0	0	0
<b>Variaciones de la Hacienda Pública Patrimonio Neto del Ejercicio</b>	0	1,171,240	0	0	1,171,240
Resultados del Ejercicio (NormoCesahom)	0	1,171,240	0	0	1,171,240
Resultados de Ejercicios Anteriores	0	0	0	0	0
Revalúos	0	0	0	0	0
Reservas	0	0	0	0	0
<b>Hacienda Pública Patrimonio Neto Final del Ejercicio 2015</b>	<b>1,428,031</b>	<b>1,171,240</b>	<b>0</b>	<b>0</b>	<b>2,599,271</b>
<b>Cambios en la Hacienda Pública Patrimonio Neto del Ejercicio 2014</b>	0	0	0	0	0
Aportaciones	0	0	0	0	0
Donaciones de Capital	0	0	0	0	0
Actualización de la Hacienda Pública Patrimonio	0	0	0	0	0
<b>Variaciones de la Hacienda Pública Patrimonio Neto del Ejercicio 2014</b>	0	180,672	0	0	180,672
Resultados del Ejercicio (NormoCesahom)	0	180,672	0	0	180,672
Resultados de Ejercicios Anteriores	0	0	0	0	0
Revalúos	0	0	0	0	0
Reservas	0	0	0	0	0
<b>Saldo Neto en la Hacienda Pública / Patrimonio 2016</b>	<b>1,428,031</b>	<b>1,171,240</b>	<b>180,672</b>	<b>0</b>	<b>2,779,943</b>

ESTADO DE EFECTOS DE EJECICIO DEL 01 DE ENERO AL 29 DE FEBRERO DE 2016 Y DEL 01 DE ENERO AL 31 DE DICIEMBRE DE 2015

Handwritten signatures and a blue checkmark are present on the right side of the page.



## INFORME DE PASIVOS CONTINGENTES

No aplica este formato al Instituto

INSTITUTO ESTATAL DE ACCESO A LA INFORMACIÓN PÚBLICA  
NOTAS A LOS ESTADOS FINANCIEROS  
Al 29 DE FEBRERO DE 2016 y 28 DE FEBRERO DE 2015  
EN PESOS MEXICANOS  
NOTAS DE DESGLOSE

### 1.-NOTAS AL ESTADO DE SITUACION FINANCIERA

#### ACTIVO

##### a) EFECTIVO Y EQUIVALENTES

Este rubro incluye inversiones temporales en instrumentos financieros de renta fija en instituciones bancarias con vencimiento normal de siete y hasta 21 días. El saldo se presenta de la siguiente manera:

	<u>29-02-2016</u>	<u>28-02-2015</u>
Efectivo	\$ 13,000	\$ 13,000
Bancos, dependencias y otras	\$ 112,655	\$ 241,200
Inversiones temporales	\$1,100,000	\$1'350,000
<b>Total</b>	<b>\$1,225,655</b>	<b>\$1'604,200</b>

No existen fondos con afectación específica.

Las inversiones temporales se realizan en instrumentos de renta fija a plazo que no excede de un mes.

**b) DERECHOS A RECIBIR EFECTIVO O EQUIVALENTES**

Este rubro se integraba de la siguiente manera:

	<u>29-02-2016</u>	<u>28-02-2015</u>
Cuentas por cobrar a corto plazo	\$ 0	\$ 0
Préstamos por cobrar a corto plazo	\$ 173,575	\$ 165,850
Deudores diversos por cobrar	\$ 6,225	\$ 401
Ingresos por recuperar a corto plazo	\$ 3,523	\$ 10,499
Deudores por anticipos de Tesorería	\$ 0	\$ 0
<b>Total</b>	<b>\$ 183,323</b>	<b>\$ 176,750</b>

**c) DERECHOS A RECIBIR BIENES O SERVICIOS****Otros derechos a recibir bienes o servicios**

Los otros derechos a recibir bienes o servicios representan erogaciones efectuadas por servicios que se recibirán en el futuro en un plazo no mayor a doce meses, se cargaron a gastos mensualmente por la parte devengada. Los saldos por estos conceptos fueron los siguientes:

	<u>29-02-2016</u>	<u>28-02-2015</u>
Seguros pagados por anticipado	\$ 151,470	\$ 134,384
Hosting pagado por anticipado	\$ 57,002	\$ 60,799
Licencias antivirus pagadas por anticipado	\$ 13,111	\$ 5,660
Soporte Tisanom pagado por anticipado	\$ 0	\$ 13,853
<b>Total</b>	<b>\$ 221,583</b>	<b>\$ 214,696</b>

**d) ALMACENES DE MATERIALES Y SUMINISTROS DE CONSUMO**

Su saldo representa el valor de la existencia de toda clase de materiales y suministros de consumo, requeridos para la prestación de bienes y servicios y para el desempeño de las actividades administrativas del Instituto, su movimiento refleja los consumos realizados respecto a la existencia del cierre del mes anterior. Dichos consumos se registraron como gastos del período. Su saldo se integraba de la siguiente manera:

<u>Subcuenta</u>	<u>29-02-2016</u>	<u>28-02-2015</u>
Materiales de Administración, Emisión de documentos y Artículos oficiales.	\$ 20,940	\$ 48,041
Materiales y artículos de Construcción y reparación.	\$ 0	\$ 17,058
Combustibles, Lubricantes y Aditivos	\$ 0	\$ 0
<b>Total</b>	<b>\$ 20,940</b>	<b>\$ 65,099</b>

**e) DERECHOS A RECIBIR EFECTIVO O EQUIVALENTES A LARGO PLAZO**

Los otros derechos a recibir efectivo o equivalentes se originan de depósitos entregados en garantía de cumplimiento de diversos contratos. Se integraban de la siguiente manera:



	29-02-2016	28-02-2015
Otros derechos a recibir efectivo o Equivalentes a largo plazo	\$ 142,198	\$ 141,998

### f) BIENES MUEBLES, INMUEBLES E INTANGIBLES

Este rubro se integraba de la siguiente manera:

#### Al 29 de Febrero de 2016

	<u>Tasa</u>	<u>V.U.E.</u>	<u>M.O.I.</u>	<u>Depreciación del ejercicio 2016</u>	<u>Depreciación Acumulada</u>
Mobiliario y Equipo de Administración					
Equipo de cómputo	30%	10 años	\$ 2'285,358	\$ 33,835	\$ 1,971,194
Mobiliario y Equipo	10%	10 años	\$ 925,478	\$ 13,923	\$ 424,236
Equipo de administración	10%	10 años	\$ 446,782	\$ 7,310	\$ 169,682
<b>Total Mobiliario y Equipo de Administración</b>			<b>\$ 3'657,618</b>	<b>\$ 55,068</b>	<b>\$ 2'565,112</b>
Mobiliario y Equipo Educativo y Recreativo					
Equipos y aparatos audiovisuales	10%	10 años	\$ 286,715	\$ 4,509	\$ 104,463
Cámaras fotográficas y de video	10%	10 años	\$ 33,214	\$ 553	\$ 13,605
<b>Total Mobiliario y Equipo educativo y recreativo</b>			<b>\$ 319,929</b>	<b>\$ 5,062</b>	<b>\$ 118,068</b>
Vehículos y Equipo de transporte	25%	4 años	\$ 627,226	\$ 6,706	\$ 553,459
Maquinaria, otros equipos y herramientas					
Maquinaria y Equipo Industrial	10%	10 años	\$ 5,380	\$ 90	\$ 2,242
Equipo de comunicación	10%	10 años	\$ 48,177	\$ 477	\$ 34,103
Otros Equipos	10%	10 años	\$ 15,600	\$ 260	\$ 3,950
Equipo de generación eléctrica	10%	10 años	\$ 39,721	\$ 662	\$ 16,550
<b>Total Maquinaria, otros equipos y herramientas</b>			<b>\$ 108,878</b>	<b>\$ 1,489</b>	<b>\$ 56,845</b>
<b>Gran total de activos</b>			<b>\$ 4'713,651</b>	<b>\$ 68,325</b>	<b>\$ 3,293,484</b>

#### Al 28 de Febrero de 2015

	<u>Tasa</u>	<u>V.U.E.</u>	<u>M.O.I.</u>	<u>Depreciación del ejercicio 2015</u>	<u>Depreciación Acumulada</u>
Mobiliario y Equipo de Administración					
Equipo de cómputo	30%	10 años	\$ 2,218,345	\$ 55,803	\$ 1,630,443
Mobiliario y Equipo	10%	10 años	\$ 913,194	\$ 15,180	\$ 326,824
Equipo de administración	10%	10 años	\$ 446,781	\$ 7,446	\$ 121,417
<b>Total Mobiliario y Equipo de Administración</b>			<b>\$ 3,578,320</b>	<b>\$ 78,429</b>	<b>\$ 2,078,684</b>
Mobiliario y Equipo Educativo y					

<b>Recreativo</b>						
Equipos y aparatos audiovisuales	10%	10 años	\$ 286,715	\$ 4,779	\$ 73,673	
Cámaras fotográficas y de video	10%	10 años	\$ 33,214	\$ 554	\$ 10,006	
<b>Total Mobiliario y Equipo educacional y recreativo</b>	10%	10 años	\$ 319,929	\$ 5,333	\$ 83,679	
<b>Vehículos y Equipo de transporte</b>	25%	4 años	\$ 627,226	\$ 6,706	\$ 509,869	
<b>Maquinaria, otros equipos y herramientas</b>						
Maquinaria y Equipo Industrial	10%	10 años	\$ 5,380	\$ 90	\$ 1,659	
Equipo de comunicación	10%	10 años	\$ 45,290	\$ 755	\$ 29,475	
Otros Equipos	10%	10 años	\$ 15,600	\$ 260	\$ 2,260	
Equipo de generación eléctrica	10%	10 años	\$ 39,721	\$ 662	\$ 12,247	
<b>Total Maquinaria, otros equipos y herramientas</b>			\$ 105,991	\$ 1,767	\$ 45,641	
<b>Gran total de activos</b>			\$ 4,631,466	\$ 92,235	\$ 2,717,873	

El Instituto cuenta con dos vehículos, un Ford Ghia modelo 1991 y un Ford Escort modelo 1995, que fueron transferidos por el Gobierno del Estado de Yucatán para su uso, que actualmente se encuentran en desuso por estar en malas condiciones y que se estima con un valor residual poco significativo. Asimismo, con motivo de un convenio de coordinación celebrado entre el Instituto y la entonces Secretaría de Desarrollo Urbano y Obras Públicas del Estado de Yucatán el 25 de Febrero de 2005, esta última realizó inversiones en el Instituto con recursos FIES del año 2005, entre las cuales se encuentran adquisiciones de mobiliario y equipo, equipo de cómputo y equipo de administración, que no está registrado en la contabilidad, de acuerdo a contestación de fecha 16 de junio de 2005 mediante oficio XV-791-SUB.SEP.773/05, emitido por la entonces Secretaría de la Contraloría General del Estado de Yucatán. Se estima que dichos bienes por la antigüedad y uso tienen un valor razonable poco significativo. El Instituto controla su uso mediante resguardos.

La depreciación se determinó utilizando el método de línea recta, aplicando la tasa determinada de acuerdo a la vida útil estimada de los bienes al monto original de la inversión, al año siguiente de la adquisición.

En el mes de diciembre de 2014 fueron dados de baja equipos de cómputo que fueron robados que tenían un valor de adquisición de \$ 65,464 y depreciación acumulada por \$ 51,006, resultando un valor en libros por \$ 14,458, que fue dado de baja en ese mes.

## INTANGIBLES

### Al 29 de Febrero de 2016

Tipo de bien	Tasa	V.U.E.	Monto original De la inversión	Amortización del ejercicio	Amortización Acumulada
Software	5%	20 años	\$ 155,200	\$ 1,293	\$ 32,333
Licencias	5%	20 años	\$ 393,582	\$ 3,280	\$ 65,979
			<u>\$ 548,782</u>	<u>\$ 4,573</u>	<u>\$ 98,312</u>

### Al 28 de Febrero de 2015

Tipo de bien	Tasa	V.U.E.	Monto original De la inversión	Amortización del ejercicio	Amortización Acumulada
Software	5%	20 años	\$ 155,200	\$ 1,293	\$ 24,573
Licencias	5%	20 años	\$ 387,160	\$ 3,226	\$ 46,567
			<u>\$ 542,360</u>	<u>\$ 4,519</u>	<u>\$ 71,140</u>

La amortización se determinó utilizando el método de línea recta, aplicando la tasa determinada de acuerdo a la vida útil estimada de los bienes al monto original de la inversión al año siguiente de la adquisición. Incluye este concepto las inversiones en software y licencias informáticas propiedad del Instituto y cuyo uso excede de un año.

### g) ESTIMACIONES O DETERIOROS

No se aplicó estimación por deterioro de activos durante 2016 y 2015 por estimarse sin importancia relativa su posible efecto. Las bajas de activo se aplicaron mediante acuerdo del Consejo General para su baja y posterior desincorporación. En los años 2016 y 2015 no han habido acuerdos del Consejo General en ese sentido, únicamente las relativas al vehículo siniestrado que se dio de baja en 2013 y el equipo de cómputo robado que se dio de baja en diciembre de 2014.

### h) PASIVOS CIRCULANTE A CORTO PLAZO

Las cuentas con saldos más importantes dentro de los pasivos eran las siguientes

	<u>29-02-2016</u>	<u>28-02-2015</u>	<u>Plazo de pago</u>
Servicios personales por pagar	\$ 467,662	\$ 451,194	1-180 días
Proveedores por pagar a corto plazo	\$ 31,303	\$ 16,075	1-30 días
Retenciones y contribuciones por pagar a corto plazo	\$ 385,429	\$ 359,098	1-30 días
Transferencias otorgadas por pagar a corto plazo	\$ 0	\$ 0	1-30 días
Otras cuentas por pagar	\$ 0	\$ 0	1-30 días

**Total** \$ 884,394 \$ 866,367

Las retenciones y contribuciones por pagar se integran de la siguiente manera:

<b>Retenciones y contribuciones por pagar</b>	<b>29-02-2016</b>	<b>28-02-2015</b>	<b>Plazo de pago</b>
Retención I.S.R. por honorarios	\$ 0	\$ 419	1-30 días
Retención de IVA	\$ 6,714	\$ 7,161	1-30 días
Retención ISR por arrendamiento	\$ 6,294	\$ 6,293	1-30 días
Retención ISR por asimilados a salarios	\$ 223,123	\$ 216,720	1-30 días
Retenciones cuotas ISSTEY	\$ 60,335	\$ 55,746	1-30 días
Retenciones préstamos ISSTEY	\$ 33,208	\$ 19,974	1-30 días
Cuotas patronales ISSTEY	\$ 0	\$ 0	1-30 días
Impuesto sobre nóminas	\$ 55,403	\$ 52,785	1-30 días
Iva x Trasladar	\$ 0	\$ 0	1-30 días
Iva x Pagar	\$ 352	\$ 0	1-30 días
<b>Total</b>	<b>\$ 385,429</b>	<b>\$ 369,098</b>	

Todos los pasivos son susceptibles de pago a la fecha de su exigibilidad por estar programados para su liquidación y se tiene la disponibilidad de recursos.

## 2.-NOTAS AL ESTADO DE VARIACIONES EN LA HACIENDA PUBLICA/ PATRIMONIO

- Durante el período no se realizaron variaciones en el patrimonio contribuido.
- El patrimonio generado únicamente se afecta por el ahorro/desahorro neto del período.

## 3.-NOTAS AL ESTADO DE ACTIVIDADES.

- Ingresos de gestión

### 1.- Productos

	<b>Febrero 2016</b>	<b>Febrero 2015</b>
Productos derivados de bienes no sujetos de dominio público	\$ 3,163	\$ 2,047
<b>Total</b>	<b>\$ 3,163</b>	<b>\$ 2,047</b>

2.- Los ingresos por venta de bienes y servicios, se integran de la siguiente manera:

	<b>Febrero 2016</b>	<b>Febrero 2015</b>
Venta de servicios de certificación	\$ 2,560	\$ 0
Curso de especialización en archivística	\$ 3,250	
<b>Total</b>	<b>\$ 5,810</b>	<b>\$ 0</b>
<b>Total de Ingresos de Gestión</b>	<b>\$ 8,973</b>	<b>\$ 2,047</b>

3.- Los ingresos por transferencias, asignaciones y subsidios, se integran de la siguiente manera:

	Febrero 2016	Febrero 2015
Transferencias del resto del sector público	\$ 4'484,372	\$ 2'051,597

4.- Los otros ingresos y beneficios se integran de la siguiente manera:

	Febrero 2016	Febrero 2015
Utilidad en enajenación de bienes	\$ 0	\$ 0
Otros ingresos por aplicación de estímulos	\$ 0	\$ 0
Otros ingresos varios	\$ 0	\$ 0
<b>Total</b>	<b>\$ 0</b>	<b>\$ 0</b>

**b) Gastos y otras pérdidas.**

Los gastos y otras pérdidas acumuladas al 29 de Febrero de 2016 y 28 de Febrero de 2015, se integran de la siguiente manera:

**Gastos:**

Concepto	29/02/2016	28/02/2015
<b>GASTOS Y OTRAS PERDIDAS</b>	<b>\$4,312,673</b>	<b>\$4,294,643</b>
<b>GASTOS DE FUNCIONAMIENTO</b>	<b>\$4,231,223</b>	<b>\$4,195,590</b>
Servicios personales	\$3,416,982	\$3,341,406
Remuneraciones al personal permanente	\$2,480,378	\$2,457,099
Sueldos base al personal permanente	\$2,480,378	\$2,457,099
Remuneraciones al personal transitorio	\$12,180	\$7,560
Sueldo base al personal eventual	\$0	\$0
Retribuciones de carácter social	\$12,180	\$0
Remuneraciones adicionales y especiales	\$344,455	\$344,378
Prima vacacional	\$68,891	\$67,437
Gratificación de fin de año	\$275,564	\$269,736
Compensación por servicios eventuales	\$0	\$7,205
Compensación por Productividad	\$0	\$0
Seguridad social	\$264,020	\$257,671
Cuotas de seguridad social	\$244,713	\$235,714
Cuotas para el seguro de vida del personal	\$4,358	\$3,865
Seguro de Responsabilidad Civil, Asistencia Legal y Otros (Gastos médicos mayores)	\$14,949	\$18,092
Otras prestaciones sociales y económicas	\$315,948	\$274,698

Prestaciones y haberes de retiro	\$49,297	\$12,418
Vales de despensa	\$266,651	\$262,280
<b>Materiales y suministros</b>	<b>\$103,614</b>	<b>\$0</b>
<b>Materiales administración, emisión y artículos oficiales</b>	<b>\$47,045</b>	<b>\$85,510</b>
Materiales, útiles y equipos menores oficinas	\$19,082	\$38,791
Materiales y útiles de impresión y Reproducción	\$200	\$0
Materiales, útiles y eq. menores Tecnologías de Información	\$22,166	\$40,380
Material impreso e información digital	\$3,945	\$0
Materiales de administración, emisión de documentos y artículos oficiales	\$0	\$4,340
Material de Limpieza	\$1,652	\$1,999
<b>Alimentos y utensilios</b>	<b>\$9,265</b>	<b>\$7,989</b>
Alimentos y utensilios	\$0	\$7,989
Productos alimenticios para personas derivado de la prestación de servicios públicos en unidades de salud, educativas, de readaptación social y otras.	\$9,126	\$0
Productos alimenticios para el personal	\$0	\$0
Utensilios para el servicio de alimentos	\$139	\$0
<b>Materiales y artículos de construcción y reparación.</b>	<b>\$0</b>	<b>\$935</b>
Productos minerales no metálicos	\$0	\$0
Cemento y productos de concreto	\$0	\$0
Madera y productos de madera	\$0	\$0
Vidrio y productos de vidrio	\$0	\$0
Material eléctrico y electrónico	\$0	\$696
Artículos metálicos para la construcción	\$0	\$0
Materiales complementarios	\$0	\$239
Otros materiales y artículos de construcción y reparación	\$0	\$0
<b>Productos químicos farmacéuticos y laboratorio</b>	<b>\$50</b>	<b>\$93</b>
Productos químicos, farmacéuticos y de laboratorio	\$0	\$93
Productos químicos básicos	\$0	\$0
Fertilizantes, pesticidas y otros agroquímicos	\$50	\$0
Medicinas y productos farmacéuticos	\$0	\$0
<b>Combustibles, lubricantes y aditivos</b>	<b>\$47,100</b>	<b>\$39,369</b>
Combustibles, lubricantes y aditivos	\$0	\$39,369
Combustibles para vehículos terrestres, aéreos.	\$47,100	\$0
Lubricantes y aditivos	\$0	\$0
<b>Vestuario, blancos, prendas y artículos deportivos</b>	<b>\$0</b>	<b>\$0</b>
Vestuario y uniformes	\$0	\$0
Prendas de Seguridad y Protección Personal	\$0	\$0
Blancos y Otros Textiles	\$0	\$0
<b>Herramientas, refacciones y accesorios menores</b>	<b>\$155</b>	<b>\$2,738</b>
Herramientas menores	\$0	\$0
Refacciones y accesorios menores de edificios	\$0	\$0

Refacciones y accesorios menores de mobiliario y equipo de administración, educacional y recreativo	\$0	\$0
Refacciones y accesorios equipo cómputo	\$0	\$1,739
Refacciones y accesorios equipo transporte	\$155	\$0
Refacciones y accesorios menores de maquinaria	\$0	\$0
Herramientas, refacciones y accesorios menores	\$0	\$999
Refacciones y accesorios menores de otros bienes muebles	\$0	\$0
<b>Servicios generales</b>	<b>\$710,627</b>	<b>\$717,550</b>
<b>Servicios básicos</b>	<b>\$65,759</b>	<b>\$74,736</b>
Servicio energía eléctrica	\$28,549	\$33,607
Servicio de agua potable	\$1,399	\$970
Servicio telefónico convencional	\$8,040	\$11,330
Servicio telefonía celular	\$11,039	\$12,585
Servicios de conducción señales analógicas	\$0	\$13,092
Servicios de Acceso de Internet, Redes y Procesamiento de Información	\$14,600	\$984
Servicio postal	\$2,132	\$2,168
<b>Servicios de arrendamiento</b>	<b>\$269,226</b>	<b>\$276,420</b>
Arrendamiento de edificios y locales	\$146,014	\$146,014
Arrendamiento de mobiliario	\$2,671	\$5,668
Arrendamiento de equipo de transporte	\$119,265	\$119,264
Patente, regalías y otros	\$762	\$4,966
Otros arrendamientos	\$514	\$508
<b>Serv. profesionales, científicos, técnicos y otros servicios</b>	<b>\$39,359</b>	<b>\$32,380</b>
Servicios legales, de contabilidad, auditoría y relacionados	\$4,755	\$0
Servicios diseño, arquitectura, ingeniería y relacionados	\$0	\$0
Servicios de consultoría en tecnología de Información	\$41	\$1,148
Servicios para capacitación a servidores	\$4,227	\$1,892
Impresión y elaboración de material informativo	\$290	\$0
Otros servicios comerciales	\$2,911	\$2,606
Servicios de vigilancia	\$25,335	\$26,471
Servicios Profesionales, Científicos y Técnicos Integrales	\$1,800	\$263
<b>Servicios financieros, bancarios y comerciales</b>	<b>\$24,366</b>	<b>\$28,644</b>
Servicios financieros, bancarios y comerciales	\$0	\$1,408
Intereses, descuentos y otros servicios bancarios	\$4,264	\$0
Seguros de responsabilidad patrimonial y finanzas	\$8,196	\$8,031
Seguro de bienes patrimoniales	\$0	\$0
Seguros vehiculares	\$11,906	\$15,762
Servicios financieros, bancarios y comerciales integrales	\$0	\$3,443
<b>Servicios instalación, reparación, mantenimiento y conservación</b>	<b>\$52,058</b>	<b>\$23,297</b>
Mantenimiento y conservación de inmuebles	\$28,791	\$754
Mantenimiento y conservación de mobiliario y equipo de administración.	\$5,025	\$0

Mantenimiento y conservación de mobiliario y equipo educacional y recreativo	\$0	\$0
Mantenimiento y conservación de bienes informáticos	\$0	\$0
Mantenimiento y conservación vehículos	\$0	\$6,527
Mantenimiento y conservación de maquinaria y equipo	\$0	\$0
Servicios lavandería, limpieza higiene y desechos	\$15,632	\$13,812
Servicios de jardinería y fumigación	\$2,610	\$2,204
<b>Servicios comunicación social y publicidad</b>	<b>\$96,580</b>	<b>\$112,881</b>
Difusión de mensajes sobre programas y actividades	\$96,580	\$112,881
Servicios de la industria filmica, del sonido y video	\$0	\$0
<b>Servicios traslado y viáticos</b>	<b>\$31,188</b>	<b>\$11,765</b>
Pasajes nacionales aéreos para servidores públicos	\$22,079	\$5,544
Pasajes nacionales terrestres para servidores públicos	\$3,386	\$500
Viáticos nacionales para servidores públicos	\$5,323	\$5,721
Viáticos para labores de campo	\$400	\$0
<b>Servicios oficiales</b>	<b>\$18,196</b>	<b>\$14,756</b>
Gastos de orden social	\$0	\$0
Congresos y convenciones	\$18,196	\$7,480
Exposiciones	\$0	\$5,800
Gastos de representación	\$0	\$1,476
Gastos para alimentación de servidores públicos de	\$0	\$0
<b>Otros servicios generales</b>	<b>\$113,894</b>	<b>\$142,671</b>
Otros impuestos y derechos	\$3,988	\$35,180
Penas, multas, accesorios y actualizaciones	\$0	\$0
Impuesto sobre nóminas	\$109,906	\$107,491
<b>Transferencias, asignaciones, subsidios</b>	<b>\$8,552</b>	<b>\$2,300</b>
<b>Ayudas sociales a personas</b>	<b>\$8,552</b>	<b>\$2,300</b>
Ayudas sociales a personas	\$0	\$2,300
Premios por concursos	\$0	\$0
Premios, recompensas, pensiones	\$8,552	\$0
<b>OTROS GASTOS Y PERDIDAS EXTRAORDINARIAS</b>	<b>\$72,898</b>	<b>\$96,753</b>
<b>Estimaciones, depreciaciones, amortizaciones</b>	<b>\$72,898</b>	<b>\$96,753</b>
Depreciación de bienes muebles	\$68,325	\$92,234
Amortización de activos intangibles	\$4,573	\$4,519
<b>Disminución de almacén de materiales y suministros de consumo</b>	<b>\$0</b>	<b>\$0</b>
Almacén de materiales y suministro de consumo	\$0	\$0

La cuenta 1131 de sueldos al personal de carácter permanente representa las erogaciones devengadas por sueldos y ajuste al calendario del personal de base del Instituto.



#### 4.-NOTAS AL ESTADO DE FLUJO DE EFECTIVO.

##### a) Efectivo y equivalentes

A continuación se presenta el análisis de los saldos inicial y final del rubro de efectivo y equivalentes que se presentan en la última parte del estado de flujo de efectivo.

	<u>29-02-2016</u>	<u>28-02-2015</u>
Efectivo	\$ 13,000	\$ 13,000
Bancos, dependencias y otras	\$ 112,655	\$ 241,200
Inversiones temporales	\$ 1,100,000	\$ 1'350,000
<b>TOTAL</b>	<b>\$ 1,225,655</b>	<b>\$ 1'604,200</b>

b) Las adquisiciones de bienes muebles e intangibles en los meses que se señalan fueron las siguientes:

	Febrero 2016	Febrero 2015
<b>Bienes Muebles:</b>		
Equipo de cómputo	\$ 0	\$ 0
Mobiliario y Equipo	\$ 0	\$ 0
Equipo de Administración	\$ 0	\$ 0
Equipo educacional y Recreativo	\$ 0	\$ 0
Cámaras fotográficas y De video	\$ 0	\$ 0
Otros bienes muebles	\$ 0	\$ 0
Otros equipos	\$ 0	\$ 0
<b>TOTAL</b>	<b>\$ 0</b>	<b>\$ 0</b>

	Febrero 2016	Febrero 2015
<b>Intangibles:</b>		
Licencias	\$ 0	\$ 0

El 100% de las adquisiciones de 2016 y 2015, fueron realizadas con las transferencias de capital del Gobierno del Estado.

c) Conciliación entre el ahorro/des-ahorro neto y el importe de las actividades de operación.

Instituto Estatal de Acceso a la Información Pública

Conciliación entre el ahorro o desahorro y las actividades de operación  
Del 1 de Febrero 2016 al 29 de Febrero de 2016 y del 1 de Febrero al 28  
de Febrero del 2015

En pesos mexicanos

feb-16	feb-15
--------	--------

FLUJOS DE EFECTIVO DE LAS ACTIVIDADES DE GESTIÓN

Ahorro/desahorro del periodo

\$ 180,672	\$ 395,134
------------	------------

Movimientos de partidas o rubros que no afectan flujo de efectivo

Depreciación	\$ 68,325	\$ 92,234
Amortización	\$ 4,573	\$ 4,520
Decremento (Incremento) en deudores por venta de bienes	\$ -	\$ -
Decremento (Incremento) en almacenes	\$ 26,232	\$ 40,900
Decremento en otros derechos a recibir efectivo o equivalentes	\$ -	\$ 0
Incremento de servicios personales por pagar	\$ 356,580	\$ 491,194
Incremento (decremento) en proveedores	\$ 31,304	\$ 16,075
Incremento en otras cuentas por pagar a corto plazo	\$ -	\$ 0
(Decremento) incremento en contribuciones por pagar	-\$ 10,645	-\$ 9,039
Incremento en transferencias internas por cobrar	\$ -	\$ -
Otros ingresos y beneficios varios	\$ -	\$ -
Otros gastos varios	\$ -	\$ -
(Incremento) decremento en otros derechos a recibir bienes o servicios	-\$ 0,899	-\$ 16,721
Productos financieros corrientes		\$ -
Decremento en anticipo a proveedores	\$ -	\$ -
<b>Flujos netos de efectivo de actividades de gestión</b>	<b>\$ 606,142</b>	<b>\$ 1,014,296</b>

5.-CONCILIACIÓN ENTRE LOS INGRESOS PRESUPUESTARIOS Y CONTABLES, ASÍ COMO ENTRE  
LOS EGRESOS PRESUPUESTARIOS Y LOS GASTOS CONTABLES

INSTITUTO ESTATAL DE ACCESO A LA INFORMACIÓN PÚBLICA		
Conciliación entre los Ingresos Presupuestarios y Contables		
Correspondiente del 01 Enero al 29 de Febrero del 2016		
(Cifras en pesos)		
1. Ingresos Presupuestarios		\$ 4,765,156.03
2. Más ingresos contables no presupuestarios		\$ -

Incremento por variación de inventarios	\$	-
Disminución del exceso de estimaciones por pérdida o deterioro u obsolescencia	\$	-
Disminución del exceso de provisiones	\$	-
Otros ingresos y beneficios varios	\$	-
Otros ingresos contables no presupuestarios	\$	-

<b>3. Menos ingresos presupuestarios no contables</b>		\$	271,811.00
Productos de capital	\$	-	
Aprovechamientos capital	\$	-	
Ingresos derivados de financiamientos	\$	-	
Otros Ingresos presupuestarios no contables	\$	271,811.00	

<b>4. Ingresos Contables (4 = 1 + 2 - 3)</b>		\$	4,493,345.03
--	--	----	--------------

<b>INSTITUTO ESTATAL DE ACCESO A LA INFORMACIÓN PÚBLICA</b>			
Conciliación entre los Egresos Presupuestarios y los Gastos Contables			
Correspondiente del 01 Enero al 29 de Febrero del 2016			
<b>1. Total de egresos (presupuestarios)</b>		\$	4,264,441.53

<b>2. Menos egresos presupuestarios no contables</b>		\$	-
Mobiliario y equipo de administración	\$	-	
Mobiliario y equipo educacional y recreativo	\$	-	
Equipo e instrumental médico y de laboratorio	\$	-	
Vehículos y equipo de transporte	\$	-	
Equipo de defensa y seguridad	\$	-	
Maquinaria, otros equipos y herramientas	\$	-	
Activos biológicos	\$	-	
Bienes inmuebles	\$	-	
Activos intangibles	\$	-	
Obra pública en bienes propios	\$	-	
Acciones y participaciones de capital	\$	-	
Compra de títulos y valores	\$	-	
Inversiones en fideicomisos, mandatos y otros análogos	\$	-	
Provisiones para contingencias y otras erogaciones especiales	\$	-	
Amortización de la deuda pública	\$	-	

Adeudos de ejercicios fiscales anteriores (ADEFAS)	\$	-
Otros Egresos Presupuestales No Contables	\$	-

<b>3. Más gastos contables no presupuestales</b>		<b>\$</b>	<b>48,231.49</b>
Estimaciones, depreciaciones, deterioros, obsolescencia y amortizaciones	\$	72,897.90	
Provisiones	\$	-	
Disminución de inventarios	\$	-	
Aumento por insuficiencia de estimaciones por pérdida o deterioro u obsolescencia	\$	-	
Aumento por insuficiencia de provisiones	\$	-	
Otros Gastos	\$	-	
Otros Gastos Contables No Presupuestales	-\$	24,666.41	

**4. Total de Gasto Contable (4 = 1 - 2 + 3)**

**\$ 4,312,673.02**

#### 6.-NOTAS DE MEMORIA (CUENTAS DE ORDEN).

- a) Los ingresos presupuestales se detallan con amplitud en la nota 7G.
- b) Estado del ejercicio del presupuesto por capítulo:

En febrero de 2016 se efectuaron adecuaciones entre partidas del gasto y de calendario por autorización de la Secretaría Ejecutiva.

En enero de 2016 se efectuaron adecuaciones presupuestales derivadas de acuerdo del Consejo General en la Coordinación de Apoyo Plenario y Archivo Administrativo que afectaron partidas del capítulo 1000 pero no programas por \$602, así mismo se efectuaron adecuaciones de calendario mediante autorización de la Secretaría Ejecutiva. Asimismo, en Sesión de Consejo General de enero de 2016, éste acordó incrementar el presupuesto a ejercer al incorporar los remanentes presupuestales de ejercicios anteriores disponibles por la cantidad de \$ 271,811, quedando con esto un presupuesto a ejercer que ascendió a \$ 26'817,711.

En abril de 2015 se efectuaron adecuaciones presupuestales derivadas de acuerdo del Consejo General que afectaron partidas y programas pero sin incrementarse el presupuesto a ejercer por el Instituto, debido a la creación del Centro de Formación en Transparencia, Acceso a la Información y Archivos Públicos, dichas adecuaciones son del capítulo 1000 transfiriéndose del programa 01833 al programa 14982 y ascienden a \$1'452,255 y del capítulo 2000 se mantuvo el programa pero se transfirió de Secretaría

Ejecutiva a Consejo General por la cantidad de \$3,328.56. Así mismo, se efectuaron adecuaciones presupuestales derivadas de acuerdo del Consejo General que afectaron partidas, programas y unidades administrativas por \$38,139 y adecuaciones entre partidas del gasto y de calendario mediante acuerdo del Consejo General.

En mayo de 2015 se realizó una ampliación al estimado de ingresos derivado de la autorización del Consejo General para realizar la Segunda Gran Carrera por la Transparencia por \$ 120,000, con dicha ampliación el presupuesto a ejercer ascendió a la cantidad de \$ 26, 420,360. Así mismo se efectuaron adecuaciones presupuestales derivadas de acuerdo del Consejo General que afectaron partidas del capítulo 1000 y unidades administrativas, para la plaza de auxiliar "A" eventual del CEDAI, pero sin incrementarse el presupuesto a ejercer por el Instituto. Así mismo, se efectuaron adecuaciones presupuestales derivadas de acuerdo del Consejo General que afectaron partidas y programas entre el Consejo General y la Dirección de Difusión y Vinculación por \$80,000 y adecuaciones entre partidas del gasto y de calendario mediante acuerdo del Consejo General.

En junio de 2015 se efectuaron adecuaciones presupuestales derivadas de acuerdo del Consejo General que afectaron partidas y programas entre la Dirección de Tecnologías de la Información y la Dirección de Difusión y Vinculación y CEDAI por \$96,000, sin que se incrementara el ingreso estimado. Así mismo se efectuaron adecuaciones presupuestales derivadas de acuerdo del Consejo General en la Secretaría Técnica que afectaron partidas del capítulo 1000 pero no programas por \$423,584. Así mismo se efectuaron adecuaciones presupuestales derivadas de acuerdo del Consejo General que afectaron partidas, programas y unidades administrativas por \$867,000. También se realizaron adecuaciones entre partidas del gasto y de calendario mediante acuerdo del Consejo General y aprobaciones por acuerdo de la Secretaría Ejecutiva.

En julio de 2015 se efectuaron adecuaciones presupuestales derivadas de acuerdo del Consejo General en la Secretaría Técnica que afectaron partidas del capítulo 1000 pero no programas por \$220,323, sin que se incrementara el ingreso estimado. Así mismo se efectuaron adecuaciones entre partidas del gasto y de calendario mediante acuerdo del Consejo General y aprobaciones por acuerdo de la Secretaría Ejecutiva.

En agosto de 2015 se efectuaron adecuaciones entre partidas del gasto y de calendario y aprobaciones por acuerdo de la Secretaría Ejecutiva.

En septiembre de 2015 se efectuaron adecuaciones presupuestales derivadas de acuerdo del Consejo General que afectaron programas, partidas del capítulo 1000 y unidades

administrativas por \$20,680, para la contratación de servicio social, pero sin incrementarse el presupuesto a ejercer por el Instituto. Así mismo se efectuaron adecuaciones presupuestales derivadas de acuerdo del Consejo General en la Secretaría Técnica que afectaron partidas del capítulo 1000 y 3000 por \$7,611.47 y adecuaciones presupuestales derivadas de acuerdo del Consejo General entre la dirección de Administración y Finanzas y Consejo General que afectaron programas y partidas por \$11,000 para mantenimiento de inmuebles. También se efectuaron adecuaciones presupuestales derivadas de acuerdo del Consejo General que afectaron partidas del capítulo 1000 en el Consejo General por \$78,509.70 para la partida de Prestaciones y haberes de retiro. También se realizaron adecuaciones entre partidas del gasto y de calendario mediante acuerdo del Consejo General y aprobaciones por acuerdo de la Secretaría Ejecutiva.

En octubre de 2015 se efectuaron adecuaciones presupuestales derivadas de acuerdo del Consejo General en la Secretaría Técnica que afectaron partidas del capítulo 1000 pero no programas por \$19,536.11, sin que se incrementara el ingreso estimado. Así mismo se efectuaron adecuaciones entre partidas del gasto y de calendario mediante acuerdo del Consejo General y aprobaciones por acuerdo de la Secretaría Ejecutiva.

En noviembre de 2015 se efectuaron adecuaciones presupuestales derivadas de acuerdo del Consejo General que afectaron programas, partidas del capítulo 2000, 3000 y 5000 y unidades administrativas, para diversos gastos como viáticos, bienes informáticos, productos alimenticios, copias, pero sin incrementarse el presupuesto a ejercer por el Instituto. También se realizaron adecuaciones entre partidas del gasto y de calendario mediante acuerdo del Consejo General y aprobaciones por acuerdo de la Secretaría Ejecutiva.

En diciembre de 2015 se efectuaron adecuaciones presupuestales derivadas de acuerdo del Consejo General que afectaron programas, partidas y unidades administrativas, para adquisición de pavos para el personal y para un apoyo económico extraordinario consistente en \$1,500 en vales de despensa electrónicos, pero sin incrementarse el presupuesto a ejercer por el Instituto. También se realizaron adecuaciones entre partidas del gasto y de calendario mediante acuerdo del Consejo General y aprobaciones por acuerdo de la Secretaría Ejecutiva.

Asimismo, en el mes de diciembre de 2015 el Consejo General acordó autorizar la baja del almacén de materiales y artículos de Construcción y reparación por \$17,058.



El estado que guardaba el presupuesto por capítulos es el siguiente:

Del 1 de enero al 29 de febrero de 2016

CAPITULOS	NOMBRE	PRESUPUESTO DE EGRESOS APROBADO	AMPLIACIONES (REDUCCIONES)	EGRESOS MODIFICADO	EGRESOS COMPROMETIDO
<b>TOTALES</b>		\$ 26,545,900	\$ 271,811	\$ 26,817,711	\$ 23,419,803
1000	Servicios Personales	\$ 21,263,466	\$ 118,532	\$ 21,381,998	\$ 20,636,233
2000	Materiales y Suministros	\$ 730,750	\$ - 1,000	\$ 729,750	\$ 77,382
3000	Servicios Generales	\$ 4,332,071	\$ 135,279	\$ 4,467,350	\$ 2,697,636
4000	Transferencias, Asignaciones, Subsidios y otras ayudas	\$ 50,000	\$ 19,000	\$ 69,000	\$ 8,552
5000	Bienes Muebles, inmuebles e intangibles	\$ 169,613	\$ 0	\$ 169,613	\$ 0

CAPITULOS	NOMBRE	EGRESOS DEVENGADO DEL MES	EGRESOS DEVENGADO ACUMULADO
<b>TOTALES</b>		\$ 2,199,241	\$ 4,264,441
1000	Servicios Personales	\$ 1,779,475	\$ 3,487,441
2000	Materiales y Suministros	\$ 48,076	\$ 77,382
3000	Servicios Generales	\$ 371,690	\$ 691,066
4000	Transferencias, Asignaciones, Subsidios y otras ayudas	\$ 0	\$ 8552
5000	Bienes muebles, inmuebles e intangibles	\$ 0	\$ 0

CAPITULOS	NOMBRE	EGRESOS EJERCIDO ACUMULADO	EGRESOS PAGADO ACUMULADO	SUBEJERCICIO
<b>TOTALES</b>		\$ 3,710,073	\$ 3,633,011	\$ 22,553,270
1000	servicios personales	\$ 3,019,779	\$ 2,966,234	\$ 17,894,557
2000	Materiales y suministros	\$ 77,382	\$ 66,402	\$ 652,368
3000	Servicios generales	\$ 604,359	\$ 571,823	\$ 3,776,284
4000	Transferencias, Asignaciones, Subsidios y otras ayudas	\$ 8,552	\$ 8,552	\$ 60,448
5000	Bienes muebles, inmuebles e intangibles	\$ 0	\$ 0	\$ 169,613

Del 1 de enero al 28 de febrero de 2015

CAPITULOS	NOMBRE	PRESUPUESTO DE EGRESOS APROBADO	AMPLIACIONES (REDUCCIONES)	EGRESOS MODIFICADO	EGRESOS COMPROMETIDO
<b>TOTALES</b>		\$ 25,770,741	\$ 374,447	\$ 26,145,188	\$ 23,096,501
1000	Servicios Personales	\$ 20,381,530	\$ 275,447	\$ 20,656,977	\$ 20,149,756

2000	Materiales y Suministros	\$ 748,328	\$ -	\$ 748,328	\$ 95,735
3000	Servicios Generales	\$ 4,516,383	\$ 99,000	\$ 4,615,383	\$ 2,848,710
4000	Apoyos Subsidios y Transferencias	\$ 28,000	\$ -	\$ 28,000	\$ 2,300
5000	Bienes Muebles, Inmuebles e intangibles	\$ 96,500	\$ -	\$ 96,500	\$ -

CAPITULOS	NOMBRE	EGRESOS DEVENGADO DEL MES	EGRESOS DEVENGADO ACUMULADO
<b>TOTALES</b>		\$ 2,059,971	\$ 4,173,711
1000	Servicios Personales	\$ 1,664,672	\$ 3,379,449
2000	Materiales y Suministros	\$ 53,074	\$ 95,735
3000	Servicios Generales	\$ 339,925	\$ 696,227
4000	Apoyos subsidios y transferencias	\$ 2,300	\$ 2300
5000	Bienes muebles, inmuebles e intangibles	\$ -	\$ -

CAPITULOS	NOMBRE	EGRESOS EJERCIDO ACUMULADO	EGRESOS PAGADO ACUMULADO	SUBEJERCICIO
<b>TOTALES</b>		\$ 3,613,657	\$ 3,570,621	\$ 24,031,448
1000	servicios personales	\$ 2,888,255	\$ 2,888,255	\$ 18,942,199
2000	Materiales y suministros	\$ 87,140	\$ 85,406	\$ 705,667
3000	Servicios generales	\$ 635,962	\$ 594,660	\$ 4,259,081
4000	Apoyos subsidios y transferencias	\$ 2,300	\$ 2,300	\$ 28,000
5000	Bienes muebles, inmuebles e intangibles	\$ -	0	\$ 96,500

## 7.- NOTA DE GESTIÓN ADMINISTRATIVA

### a) Panorama económico y financiero:

El Instituto operó considerando un panorama económico en el cual la inflación estimada para los años 2016 y 2015 no excede del 5%, asimismo el tipo de cambio del peso respecto al dólar no influyó sustancialmente en su operación. Se espera que en el ejercicio 2016 la inflación acumulada no exceda del 4% anual.

### b) Autorización e historia:

El Instituto Estatal de Acceso a la Información Pública, es un Organismo Público Autónomo, especializado e imparcial, sin fines de lucro, con personalidad jurídica y patrimonio propios, encargado de garantizar el derecho de acceso a la información pública y protección de datos personales, no sectorizado, con domicilio en la ciudad de



Mérida, Yucatán. Su constitución, funcionamiento y operación se regulan por lo dispuesto en la Constitución Política del Estado de Yucatán, por la Ley de Acceso a la Información Pública para el Estado y los Municipios de Yucatán (la Ley), por el Decreto número 515 del 31 de mayo de 2004 que lo crea, por el Decreto número 108 del 18 de agosto de 2008 que lo modifica, por su reglamento interior, así como por las demás leyes, decretos, acuerdos y convenios aplicables.

El 6 de enero de 2012 fue publicada una reforma a la Ley mencionada cambiando entre otras cosas la representación legal del Instituto, que quedó a favor del Consejero Presidente, pudiendo delegar ésta algunas de sus atribuciones.

### **c) Organización y objeto social:**

Su actividad principal es I) vigilar el cumplimiento de la Ley; II) promover en la sociedad el conocimiento, uso y aprovechamiento de la información pública, así como la capacitación y actualización de los servidores públicos en la cultura de acceso a la información pública y protección de datos personales; III) garantizar la protección de los datos personales; IV) recibir fondos de organismos nacionales e internacionales para el mejor cumplimiento de sus atribuciones; V) proponer a las autoridades educativas la inclusión en los programas de estudio de contenidos que versen sobre la importancia social del derecho de acceso a la información pública; VI.) Impulsar, conjuntamente con instituciones de educación superior, la investigación, difusión y docencia sobre el derecho de acceso a la información pública; VII) difundir y ampliar el conocimiento sobre la materia de la Ley; VIII) procurar la conciliación de los intereses de los particulares con los de los sujetos obligados cuando éstos entren en conflicto con motivo de la aplicación de la Ley, y IX) implementar un sistema electrónico para ejercer el derecho de acceso a la información.

Se encuentra registrada como entidad no lucrativa para efectos fiscales.

El ejercicio fiscal en curso es el 2016.

Es una persona moral no contribuyente del Impuesto Sobre la Renta que tiene como obligación retener y enterar Impuesto Sobre la renta e impuesto al Valor Agregado por los servicios de los empleados como asimilables a salarios, honorarios pagados, rentas pagadas y cualquier otro servicio que reciba sujeto a retención. A partir del mes de mayo de 2013 es causante del Impuesto al Valor Agregado por los servicios de certificación que presta.

La estructura organizacional básica esta conformada de la siguiente manera:

Tres Consejeros

Secretaría Ejecutiva

Secretaría Técnica.

3 Direcciones Operativas

1 Centro de Formación en Transparencia, Acceso a la Información y Archivos Públicos

En el mes de marzo de 2014 se reformó el Reglamento Interior del Instituto desapareciendo la Dirección de Verificación y Evaluación, asumiendo sus funciones la Secretaría Ejecutiva.

En el mes de abril de 2015 se reformó el Reglamento Interior del Instituto desapareciendo la Dirección de Capacitación y Proyectos Educativos, y se creó el Centro de Formación en Transparencia, Acceso a la Información y Archivos Públicos según consta en el Acta 19/2015 del 1 de abril de 2015.

**d) Bases de preparación de los Estados financieros:**

A la fecha de los estados financieros, para su presentación, se han aplicado las disposiciones normativas emitidas por el CONAC, lo dispuesto en la Ley General de Contabilidad Gubernamental y la Ley de Presupuesto y Contabilidad del Estado de Yucatán, adecuándose la presentación de los estados financieros en el mes de diciembre de 2011 para presentarlos con base en lo dispuesto en el Manual de Contabilidad Gubernamental publicado por el CONAC, de tal manera que las cifras que se presentan en los Estados financieros ya están de acuerdo a lo señalado en el referido manual.

En el mes de diciembre 2014 el Consejo General aprobó el manual de Contabilidad Gubernamental propio del Instituto y que se está usando a partir del 1 Enero del 2015 en el Sistema Automatizado de Administración y Contabilidad Gubernamental.

El sistema de Contabilidad Gubernamental

I. Refleja la aplicación de los principios, normas contables generales y específicas e instrumentos establecidos por el Consejo Nacional de Armonización Contable aplicables a la fecha de los estados financieros.

II. Facilita el reconocimiento de las operaciones de ingresos, gastos, activos, pasivos y patrimoniales.

III. Integra el ejercicio presupuestario con la operación contable, a partir de la utilización del gasto devengado;

IV. Permite que los registros se efectúen considerando la base acumulativa para la integración de la información presupuestaria y contable;

V. Refleja un registro congruente y ordenado de cada operación que genere derechos y obligaciones derivados de la gestión económico-financiera del Instituto;

Asimismo, la contabilidad se basa en un marco conceptual que representa los conceptos fundamentales para la elaboración de normas, la contabilización, valuación y presentación de la información financiera confiable y comparable para satisfacer las necesidades de los usuarios y permite ser reconocida e interpretada y aplica los postulados, que tienen como objetivo sustentar técnicamente la contabilidad gubernamental, así como organizar la efectiva sistematización que permita la obtención de información veraz, clara y concisa.

Las partidas de los estados financieros se reconocen sobre la base del devengado, sobre una base acumulativa y se registran a costos históricos.

En el reconocimiento, valuación presentación y revelación de la información financiera se atiende a lo establecido en los postulados básicos establecidos en la Ley General de Contabilidad Gubernamental.

No se aplicó normatividad supletoria en 2016 y 2015.

#### e) Políticas contables significativas

A la fecha de los estados financieros no se está aplicando actualización a ninguna cuenta de los estados financieros, ya que no existe una economía que se considere hiperinflacionaria.

No existen operaciones celebradas en el extranjero.

Los compromisos en materia de pensiones al retiro de los trabajadores son asumidos en su totalidad por el Instituto de Seguridad Social para los Trabajadores del Estado de Yucatán (ISSTEY).

Se realizan mensualmente provisiones de aguinaldo por pagar, prima vacacional por pagar y ajuste al calendario por pagar para reconocer los gastos devengados por estos conceptos y se cancelan al realizar los pagos en el propio ejercicio.

Los inmuebles, maquinaria y equipo se registran a su costo histórico de adquisición y se deprecian a partir del año siguiente de su adquisición por el método de línea recta considerando la vida útil estimada, tal como se señala en la nota 1 f) y 1g).

Los activos intangibles se registran a su costo histórico de adquisición y se amortizan a partir del año siguiente de su adquisición por el método de línea recta, considerando la vida útil estimada tal como se señala en la nota 1 f) y 1g).

No hay indicios de deterioro importante en los activos de larga duración.

No existen reservas creadas en el Instituto.

No se han realizado depuraciones o cancelaciones de saldos.

Con base en el acuerdo del Consejo Nacional de Armonización (CONAC) por el que se reforma los capítulos III y VII del Manual de Contabilidad Gubernamental, publicado en el Diario Oficial del Estado de Yucatán el 22 de enero de 2014 y en el Diario Oficial de la Federación del 31 de diciembre de 2013, se modificó la estructura del estado de situación financiera, Estado de actividades, Estado de Variación en la Hacienda Pública, el Estado de Cambios en la Situación Financiera, el estado analítico de ingresos y el estado analítico del ejercicio Presupuesto de Egresos.

Los principales cambios fueron los siguientes:

- a) Estado de situación financiera.- Se presenta la información por rubros, en vez de presentarse por cuentas.
- b) Estado de actividades.-Se presenta la información a nivel de rubros en vez de presentarse a nivel de cuentas.
- c) Estados de variación en la Hacienda pública.-Cambio de algunos nombres de los renglones.
- d) Estado de Cambios en la Situación Financiera.-Se aprueba el formato que detalla los orígenes y aplicaciones de recursos partiendo de las diferencias de los rubros entre el período actual y el período anterior.
- e) Estado analítico de ingresos.-Se incorpora la columna de ampliaciones y reducciones y la de ingresos excedentes.
- f) Estado analítico del ejercicio Presupuesto de Egresos.-Se eliminan columnas relativas al presupuesto disponible para comprometer, Comprometido no devengado, presupuesto sin devengar, cuentas por pagar (deuda) y se crea una columna denominada subejercicio.

Asimismo, en acuerdo del Conac publicado el 06 de octubre de 2014 se volvieron a modificar los formatos de los estados financieros que representaron algunas variaciones de presentación en los distintos estados financieros contables sin afectar sustancialmente su estructura, respecto a los publicados el 31 de diciembre de 2013, pues los cambios principales radican en los estados financieros presupuestales al informarse al nivel de Concepto y no de partida. Asimismo se adecuan los estados programáticos al clasificador publicado por el CONAC.

En septiembre de 2015 se reformó el cuadro referente a la clasificación económica por tipo de gasto del Estado Analítico del Ejercicio aumentándole el renglón referente a las partidas de Pensiones y Jubilaciones, así como las Participaciones.

#### **f) Reporte Analítico del activo**

La vida útil y tasa de depreciación y amortización de los bienes muebles e intangibles se detallan en la nota 1 f) y 1g).

Durante el ejercicio 2016 y 2015 no se efectuaron cambios en el porcentaje de depreciación o valor residual de los activos.

No se encuentran registrados bienes inmuebles y obras en proceso al cierre del ejercicio. Los bienes inmuebles que se utilizan no son propiedad del Instituto.

No existían al 29 de Febrero de 2016 y 28 de Febrero de 2015 bienes en garantía, embargos ni litigios que afecten los activos del Instituto. Solamente están registrados los depósitos garantía otorgados a proveedores de servicios que se registran como otros derechos a recibir efectivo o equivalentes.

No se ha realizado dismantelamientos de activos.

Las inversiones en valores ascendieron a \$ 1'100,000 al 29 de febrero de 2016 y \$ 1'350,000 al 28 de febrero de 2015, el saldo se originó por diferencias temporales de efectivo provenientes, entre otros, de ahorros y de distintas disponibilidades temporales de efectivo.

Baja de bienes muebles:

El Consejo General aprobó en el mes de abril de 2013, la baja de un vehículo y de equipo de cómputo en diciembre de 2014, tal como se describe en la nota 1f).

**g) Reporte de recaudación:**

Al 29 de Febrero de 2016 y 2015 la recaudación fue la siguiente:

**Del 1 de enero al 29 de Febrero de 2016**

Cuenta Pública 2016						
Instituto Estatal de Acceso a la Información Pública						
Estado Analítico de Ingresos						
Del 1 de Enero al 29 de Febrero 2016						
Rubro de los Ingresos	Ingresos					Diferencia (6-5-1)
	Estimado (1)	Amplio- nes y Reduccio- nes (2)	Modificado (3 = 1 + 2)	Devengado (4)	Recaudad- o (5)	
IMPUESTOS						
CUOTAS Y APORTACIONES DE SEGURIDAD SOCIAL						
CONTRIBUCIONES DE MEJORAS						
DERECHOS						
PRODUCTOS						
CORRIENTE						
CAPITAL						
APROVECHAMIENTOS						
CORRIENTE						
CAPITAL						
INGRESOS POR VENTAS DE BIENES Y SERVICIOS	129,900	271,811	401,711	280,784	280,784	150,884
PARTICIPACIONES Y APORTACIONES						
TRANSFERENCIAS, ASIGNACIONES, SUBSIDIOS Y OTRAS AYUDAS	26,416,000		26,416,000	4,484,372	4,484,372	-21,931,628
INGRESOS DERIVADOS DE FINANCIAMIENTOS						
<b>TOTAL</b>	<b>26,545,900</b>	<b>271,811</b>	<b>26,817,711</b>	<b>4,765,156</b>	<b>4,765,156</b>	<b>21,780,744</b>
				<b>Ingresos Excedentes</b>		

AL NO PERMITIR MÁS RENGLONES PARA ORGANISMOS EL RENGLÓN DE INGRESOS POR VENTA DE BIENES Y SERVICIOS INCLUYE LO SIGUIENTE:

APROVECHAMIENTOS-INGRESOS POR MULTAS	20,000	-	20,000	-	-	20,000
OTROS PRODUCTOS QUE GENERAN INGRESOS CORRIENTES	-	-	-	-	-	-
PRODUCTOS CORRIENTES- INTERESES GANADOS	30,000	-	30,000	3,163	3,163	26,837

INGRESOS POR VENTAS DE BIENES O SERVICIOS	79,900	-	79,900	5,810	5,810	74,090
OTROS APROVECHAMIENTOS- POR APLICACIÓN DE REMANENTES DE EJERCICIOS ANTERIORES	-	271,811	271,811	271,811	271,811	271,811
<b>TOTAL</b>	<b>129,900</b>	<b>271,811</b>	<b>401,711</b>	<b>280,784</b>	<b>280,784</b>	<b>150,884</b>

Del 1 de enero al 28 de Febrero de 2015

Instituto Estatal de Acceso a la Información Pública						
Estado Analítico de Ingresos						
Del 1 de enero al 28 Febrero de 2015						
Rubro de los Ingresos	Ingresos					Diferencia (7-5-6)
	Estimado (1)	Ampliaciones y Reducciones (2)	Modificado (1 + 2)	Devengado (4)	Recaudado (5)	
IMPUESTOS						
CUOTAS Y APORTACIONES DE SEGURIDAD SOCIAL						
CONTRIBUCIONES DE MEJORA						
DERECHOS						
PRODUCTOS	35,000		35,000	3,799	3,799	-31,201
CORRENTE	35,000		35,000	3,799	3,799	-31,201
CAPITAL						
APROVECHAMIENTOS	20,000	374,447	394,447	374,447	374,447	354,447
CORRENTE	20,000	374,447	394,447	374,447	374,447	354,447
CAPITAL						
INGRESOS POR VENTAS DE BIENES Y SERVICIOS	315,741		315,741	0	0	-315,741
PARTICIPACIONES Y APORTACIONES						
TRANSFERENCIAS, ASIGNACIONES, SUBSIDIOS Y OTRAS AYUDAS	25,400,000		25,400,000	4,695,978	4,695,978	-20,714,022
INGRESOS DERIVADOS DE FINANCIAMIENTOS						
<b>TOTAL</b>	<b>25,770,741</b>	<b>374,447</b>	<b>26,145,188</b>	<b>5,064,224</b>	<b>5,064,224</b>	<b>-20,706,517</b>
				Ingresos Ejecutados		

Al no permitir el nuevo formato el desglose de los demás ingresos, se utilizó el renglón de ingresos por venta de bienes y servicios, que se integra de la siguiente manera:

APROVECHAMIENTOS-INGRESOS POR MULTAS	\$ 20,000.00	\$ -	\$ 20,000.00	\$ -	\$ -	-\$ 20,000.00
OTROS PRODUCTOS QUE GENERAN INGRESOS CORRIENTES	\$ -	\$ -	\$ -	\$ -	\$ -	\$ -
PRODUCTOS CORRIENTES- INTERESES GANADOS	\$ 35,000.00	\$ -	\$ 35,000.00	\$ 3,799.00	\$ 3,799.00	-\$ 31,201.00
INGRESOS POR VENTAS DE BIENES O SERVICIOS	\$ 315,741.00	\$ -	\$ 315,741.00	\$ -	\$ -	-\$ 315,741.00
OTROS APROVECHAMIENTOS- POR APLICACIÓN DE REMANENTES DE EJERCICIOS ANTERIORES	\$ -	\$ 374,447.00	\$ 374,447.00	\$ 374,447.00	\$ 374,447.00	\$ 374,447.00
<b>TOTAL</b>	<b>\$ 370,741.00</b>	<b>\$ 374,447.00</b>	<b>\$ 745,188.00</b>	<b>\$ 378,246.00</b>	<b>\$ 378,246.00</b>	<b>\$ 7,505.00</b>

### Proyección de la recaudación

Para el año 2016 el Instituto proyectó recibir ingresos por transferencias del Gobierno del Estado de Yucatán por \$ 26'416,000 e ingresos propios por \$129,900 resultando un total

de \$26'545,900. Asimismo, en Sesión de Consejo General de enero de 2016, éste acordó incrementar el presupuesto a ejercer al incorporar los remanentes presupuestales de ejercicios anteriores disponibles por la cantidad de \$ 271,811, quedando con esto un presupuesto a ejercer que ascendió a \$ 26'817,711.

Para el año 2015 el Instituto proyectó recibir ingresos por transferencias del Gobierno del Estado de Yucatán por \$ 25'400,000 e ingresos propios por \$370,741 resultando un total de \$25'770,741. Asimismo, en Sesión de Consejo General de enero de 2015, éste acordó incrementar el presupuesto a ejercer al incorporar los remanentes presupuestales de ejercicios anteriores disponibles por la cantidad de \$ 374,447, quedando con esto un presupuesto a ejercer que ascendió a \$ 26'145,188. En marzo de 2015 se efectuaron adecuaciones presupuestales entre partidas del ingreso propio por \$ 155,172 por concepto de Diplomados de Archivística, derivadas de la autorización del Consejo General de incorporar al presupuesto del ejercicio 2015. Con dicha ampliación el presupuesto a ejercer ascendió a la cantidad de \$ 26, 300,360. En mayo de 2015 se efectuaron adecuaciones presupuestales entre partidas del ingreso propio por \$ 120,000 por concepto de la Segunda Gran Carrera de la Transparencia, derivadas de la autorización del Consejo General de incorporar al presupuesto del ejercicio 2015. Con dicha ampliación el presupuesto a ejercer ascendió a la cantidad de \$ 26, 420,360.

**h) Proceso de mejora:**

Las principales políticas de control interno son las siguientes:

- 1.-Las adquisiciones de bienes o servicios son requeridas por las unidades administrativas y previo análisis de la disponibilidad presupuestal se autorizan por la Secretaria Ejecutiva y se emite la orden de compra correspondiente. Se registra el compromiso adquirido. Existen adquisiciones que son autorizadas expresamente por el Consejo General previo a su realización.
- 2.- Los bienes o servicios solicitados se reciben y se registran en la contabilidad al considerarse devengados.
- 3.-Se lleva un control de los bienes muebles adquiridos firmándose el resguardo correspondiente por el personal al que son asignados.
- 4.-Todas las remuneraciones a favor de los trabajadores se encuentran en un tabulador autorizado por el Consejo General. Los pagos de dichas remuneraciones son autorizadas por la Secretaria Ejecutiva previo a su realización.



5.- Se tienen establecidos diversos programas para medir el desempeño financiero y operativo de las unidades administrativas y se reportan a la Secretaría de Administración y Finanzas y a la Secretaría Técnica del Gabinete, Planeación y Evaluación asimismo se incluyen en el informe de avance semestral y en la cuenta pública.

**i) Eventos posteriores al cierre:**

No existen eventos posteriores que modifiquen o afecten las cifras de los estados financieros.

**j) Partes relacionadas:**

El Gobierno del Estado de Yucatán establece influencia significativa respecto al monto y el ejercicio del presupuesto al ser ésta la que determina el monto final del presupuesto que se somete a aprobación del H. Congreso del Estado de Yucatán.

**k) Contrato plurianual de arrendamiento.**

En el mes de agosto de 2013, el Consejo general aprobó la contratación de la renta de 4 vehículos hasta por un plazo de 36 meses. En el mes de septiembre de 2013 se contrató el arrendamiento de 4 vehículos por un plazo de 36 meses, que se integra de la siguiente manera:

RESUMEN DEL CONTRATO DE ARRENDAMIENTO DE 4 VEHICULOS	RENTA NORMAL DE LOS CUATRO VEHICULOS	MESES COMPRENDIDOS EN 2016	IMPORTE DE ENERO A SEPTIEMBRE 2016 (9 MESES)
IMPORTE RENTA	\$17,637.81	9	\$158,740.29
IVA	\$6,526.80	9	\$58,741.20
GASTO DEL INSTITUTO	\$24,164.61	9	\$217,481.49

Con motivo de la suscripción de los contratos de arrendamiento, se constituyó depósito en garantía a favor de la arrendadora por la cantidad de \$24,164.63, que presupuestalmente se registró como gasto por arrendamiento y contablemente quedó registrado como activo por depósito en garantía.

Asimismo, en el mes de septiembre de 2014, el Consejo general aprobó la contratación de la renta de 3 vehículos, hasta por un plazo de 18 meses para un vehículo y 30 meses para los otros dos. En el mes de octubre de 2014 se contrató el arrendamiento de 3

vehículos de acuerdo a lo aprobado previamente por el Consejo General, que se integra de la siguiente manera:

RESUMEN DEL CONTRATO DE ARRENDAMIENTO DE 3 VEHICULOS	IMPORTE RENTA	IVA	TOTAL	MESES COMPRENDIDOS EN 2016	IMPORTE DE ENERO A DICIEMBRE 2016(12 MESES)
RENTA NORMAL DE UN VEHICULO (18 MESES)	\$10,372.95	\$1,659.67	\$12,032.62	4	\$48,130.48
RENTA NORMAL DE LOS DOS VEHICULOS (30 MESES)	\$20,202.60	\$3,232.42	\$23,435.02	12	\$281,220.24
	<b>\$30,575.55</b>	<b>\$4,892.09</b>	<b>\$35,467.64</b>		<b>\$329,350.72</b>

Con motivo de la suscripción de los contratos de arrendamientos referidos, se constituyó depósito en garantía a favor de la arrendadora por la cantidad de \$35,467.64, que en el presupuesto se registró como gasto por arrendamiento y contablemente quedó registrado como activo por depósito en garantía.

**l) Responsabilidad sobre la presentación de los estados financieros**

Bajo protesta de decir verdad declaramos que los estados financieros y sus notas, son razonablemente correctos y son responsabilidad del emisor.

**ESTADO ANALÍTICO DE INGRESOS DEL 01 DE ENERO AL 29 DE FEBRERO DE  
2016.**

Rubro de los Ingresos	Ingresos					Diferencia (3-5-2)
	Estimado (1)	Ampliaciones y Reducciones (2)	Modificados (3 = 1 + 2)	Devengados (4)	Recaudados (5)	
IMPUESTOS						
CUOTAS Y APORTACIONES DE SEGURIDAD SOCIAL						
CONTRIBUCIONES DE MEJORAS						
DERECHOS						
PRODUCTOS						
CORRIENTE						
CAPITAL						
APROVECHAMIENTOS						
CORRIENTE						
CAPITAL						
INGRESOS POR VENTAS DE BIENES Y SERVICIOS	128,900	271,811	401,711	280,784	280,784	150,884
PARTICIPACIONES Y APORTACIONES						
TRANSFERENCIALES, ASIGNACIONES, SUBSIDIOS Y OTRAS AYUDAS	28,418,000		28,418,000	4,484,372	4,484,372	21,931,628
INGRESOS DERIVADOS DE FINANCIAMIENTOS						
<b>TOTAL</b>	<b>28,546,900</b>	<b>271,811</b>	<b>28,817,711</b>	<b>4,765,156</b>	<b>4,765,156</b>	<b>21,786,744</b>
				<b>Ingresos Excedentes</b>		

Estado Analítico de Ingresos por Fuentes de Financiamiento	Ingresos					Diferencia (3-5-2)
	Estimado (1)	Ampliaciones y Reducciones (2)	Modificados (3 = 1 + 2)	Devengados (4)	Recaudados (5)	
Ingresos del Gobierno						
IMPUESTOS						
CONTRIBUCIONES DE MEJORAS						
DERECHOS						
PRODUCTOS						
CORRIENTE						
CAPITAL						
APROVECHAMIENTOS						
CORRIENTE						
CAPITAL						
PARTICIPACIONES Y APORTACIONES						
TRANSFERENCIALES, ASIGNACIONES, SUBSIDIOS Y OTRAS AYUDAS						
Ingresos de Organismos y Empresas						
CUOTAS Y APORTACIONES DE SEGURIDAD SOCIAL						
INGRESOS POR VENTAS DE BIENES Y SERVICIOS	128,900	271,811	401,711	280,784	280,784	150,884
INGRESOS POR VENTAS DE BIENES Y SERVICIOS	28,418,000		28,418,000	4,484,372	4,484,372	21,931,628
TRANSFERENCIALES, ASIGNACIONES, SUBSIDIOS Y OTRAS AYUDAS						
INGRESOS DERIVADOS DE FINANCIAMIENTOS						
INGRESOS DERIVADOS DE FINANCIAMIENTOS						
<b>TOTAL</b>	<b>28,546,900</b>	<b>271,811</b>	<b>28,817,711</b>	<b>4,765,156</b>	<b>4,765,156</b>	<b>21,786,744</b>
				<b>Ingresos Excedentes</b>		

1. Los ingresos excedentes se presentan para efectos de cumplimiento de la Ley General de Contabilidad Gubernamental y el importe reflejado debe ser siempre mayor a cero.

**Nota:** Al no permitir más renglones para organismos el renglón de ingresos por venta de bienes y servicios incluye lo siguiente:

APROVECHAMIENTOS-INGRESOS POR MULTAS	20,000	-	20,000	-	-	20,000
OTROS PRODUCTOS QUE GENERAN INGRESOS CORRIENTES	-	-	-	-	-	-
PRODUCTOS CORRIENTES-INTERESES GANADOS	30,000	-	30,000	3,383	3,383	26,617
INGRESOS POR VENTAS DE BIENES O SERVICIOS	79,900	-	79,900	5,830	5,830	74,070
OTROS APROVECHAMIENTOS- POR APLICACIÓN DE REMANENTES DE EJERCICIOS ANTERIORES	-	271,811	271,811	271,811	271,811	271,811
<b>TOTAL</b>	<b>129,900</b>	<b>271,811</b>	<b>401,711</b>	<b>280,784</b>	<b>280,784</b>	<b>150,884</b>

**ESTADO ANALÍTICO DEL EJERCICIO DEL PRESUPUESTO DE EGRESOS,  
CLASIFICACIÓN ADMINISTRATIVA DEL 01 DE ENERO AL 29 DE FEBRERO DE 2016.**

Concepto	Egresos					Subejercicio
	Aprobado	Ampliaciones/ (Reducciones)	Modificado	Devengado	Pagado	
	1	2	3 = (1 + 2)	4	5	
Instituto Estatal de Acceso a la Información Pública	\$ 26,545,900	\$ 271,811	\$ 26,817,711	\$ 4,264,441	\$ 3,633,011	\$ 22,553,270
<b>Total del Gasto</b>	<b>\$ 26,545,900</b>	<b>\$ 271,811</b>	<b>\$ 26,817,711</b>	<b>\$ 4,264,441</b>	<b>\$ 3,633,011</b>	<b>\$ 22,553,270</b>

*ml* \$

*J*

*Sh*

*z*

*g*

**ESTADO ANALÍTICO DEL EJERCICIO DEL PRESUPUESTO DE EGRESOS CLASIFICACIÓN POR OBJETO DEL GASTO (CAPÍTULO Y CONCEPTO) DEL 01 DE ENERO AL 29 DE FEBRERO DE 2016.**

Concepto	Egresos				Subejercicio	
	Aprobado 1	Ampliaciones/ (Reducciones)	Modificado 3 = 1 + 2 - 1	Devengado 4		Pagado 5
<b>Servicios Personales</b>	<b>21,263,466</b>	<b>118,833</b>	<b>21,382,299</b>	<b>3,487,441</b>	<b>2,896,234</b>	<b>17,894,827</b>
Remuneraciones al Personal de Cuello Prensado	15,813,228	31,662	15,844,890	2,480,376	2,480,376	13,165,542
Remuneraciones al Personal de Cuello Blanco	10,000	35,000	45,000	12,100	8,400	37,500
Remuneraciones Adicionales y Especiales	2,103,228	1,840	2,105,068	344,456	601	1,760,612
Seguridad Social	1,698,662	0	1,698,662	334,479	180,907	1,364,183
Otros Prestaciones Sociales y Económicas	1,801,348	50,000	1,851,348	315,946	315,946	1,539,400
Prestaciones	0	0	0	0	0	0
Pago de Estímulos a Servidores Públicos	0	0	0	0	0	0
<b>Materiales y Suministros</b>	<b>736,736</b>	<b>1,000</b>	<b>737,736</b>	<b>77,282</b>	<b>66,493</b>	<b>652,288</b>
Materiales de Administración, Emisión de Documentos y Artículos Oficiales	336,950	0	336,950	20,812	9,823	315,138
Alimentos y Utensilios	82,000	1,000	83,000	9,265	9,265	81,735
Materiales y Utensilios de Producción y Comercialización	0	0	0	0	0	0
Productos Químicos, Farmacéuticos y de Reparación	18,000	0	18,000	0	0	18,000
Combustibles, Lubricantes y Aditivos	3,900	0	3,900	80	50	3,850
Verduras, Blancos, Pimientos de Protección y Artículos Esportivos	236,000	0	236,000	47,100	47,100	188,900
Materiales y Suministros Para Seguridad	2,000	0	2,000	0	0	2,000
Herramientas, Indefiniciones y Accesorios Menores	43,800	0	43,800	155	155	43,745
<b>Servicios Generales</b>	<b>4,332,971</b>	<b>115,279</b>	<b>4,448,250</b>	<b>691,666</b>	<b>671,822</b>	<b>3,776,284</b>
Servicios Básicos	566,000	3,000	569,000	53,231	53,231	516,369
Servicios de Arrendamiento	1,658,829	15,000	1,673,829	282,337	287,848	1,392,432
Servicios Profesionales, Científicos, Técnicos y Otros Servicios	304,800	32,405	337,205	38,316	36,003	297,637
Servicios Financieros, Bancarios y Comerciales	185,200	0	185,200	4,264	4,264	181,088
Servicios de Instalación, Reparación, Mantenimiento y Conservación	313,885	0	313,885	92,056	92,056	221,827
Servicios de Comunicación Social y Publicidad	267,800	58,406	326,206	32,436	32,436	293,828
Servicios de Traslado y Viajes	187,500	1,000	188,500	31,189	31,189	157,362
Servicios Civiles	44,500	24,000	68,500	18,196	18,196	50,304
Otros Servicios Generales	792,507	1,468	793,975	113,894	99,491	680,081

<b>Transferencias, Asignaciones, Subsidios y Otras Ayudas</b>	50,000	19,000	69,000	8,552	69,448
Transferencias Internas y Asignaciones al Sector Público	0	0	0	0	0
Transferencias al Resto del Sector Público	0	0	0	0	0
Subsidios y Subvenciones	0	0	0	0	0
Ayudas Sociales	50,000	19,000	69,000	8,552	69,448
Pensiones y Jubilaciones	0	0	0	0	0
Transferencias a Fiduciarios, Mandatos y Otros Analógicos	0	0	0	0	0
Transferencias a la Seguridad Social	0	0	0	0	0
Donativos	0	0	0	0	0
<b>Bienes Muebles, Inmuebles e Intangibles</b>	166,813	0	169,813	0	169,813
Mobiliario y Equipo de Administración	48,000	0	48,000	0	48,000
Mobiliario y Equipo Educativo y Recreativo	0	0	0	0	0
Equipo e Instrumental Médico y de Laboratorio	0	0	0	0	0
Vehículos y Equipo de Transporte	104,813	0	104,813	0	104,813
Equipo de Defensa y Seguridad	0	0	0	0	0
Maquinaria, Otros Equipos y Herramientas	0	0	0	0	0
Bienes Inmuebles	0	0	0	0	0
Bienes Intangibles	17,000	0	17,000	0	17,000
<b>Inversión Pública</b>	0	0	0	0	0
Obras Públicas en Bienes de Dominio Público	0	0	0	0	0
Obras Públicas en Bienes Propios	0	0	0	0	0
Proyectos Productivos y Acciones de Fomento	0	0	0	0	0
<b>Inversiones Fiscales y Otras Provisiones</b>	0	0	0	0	0
Inversiones para el Fomento de Actividades Productivas,	0	0	0	0	0
Acciones y Participaciones de Capital	0	0	0	0	0
Compra de Títulos y Valores	0	0	0	0	0
Concesión de Préstamos	0	0	0	0	0
Inversiones en Fiduciarios, Mandatos y Otros Analógicos	0	0	0	0	0
Otras Inversiones Financieras	0	0	0	0	0
<b>Provisiones para Contingencias y Otras Engagaciones Especiales</b>	0	0	0	0	0


Participaciones y Aportaciones	0	0	0	0	0	0	0	0
Participaciones	0	0	0	0	0	0	0	0
Aportaciones	0	0	0	0	0	0	0	0
Comisos	0	0	0	0	0	0	0	0
Convenios	0	0	0	0	0	0	0	0
Deuda Pública	0	0	0	0	0	0	0	0
Amortización de la Deuda Pública	0	0	0	0	0	0	0	0
Intereses de la Deuda Pública	0	0	0	0	0	0	0	0
Comisiones de la Deuda Pública	0	0	0	0	0	0	0	0
Gastos de la Deuda Pública	0	0	0	0	0	0	0	0
Costo por Coberturas	0	0	0	0	0	0	0	0
Apoyos Financieros	0	0	0	0	0	0	0	0
Adjudos de Ejercicios Fiscales Anteriores (Adelitas)	0	0	0	0	0	0	0	0
<b>Total del Gasto</b>	<b>26,545,900</b>	<b>271,811</b>	<b>26,817,711</b>	<b>4,264,441</b>	<b>3,633,011</b>	<b>22,553,270</b>		






ESTADO ANALÍTICO DEL EJERCICIO DEL PRESUPUESTO DE EGRESOS CLASIFICACIÓN ECONOMICA (POR TIPO DE GASTO) DEL 01 DE ENERO AL 29 DE FEBRERO DE 2016

Concepto	Egresos					Subejercicio
	Aprobado	Ampliaciones/ (Reducciones)	Modificado	Devengado	Pagado	
	1	2	3 = (1 + 2)	4	5	6 = (3 + 4)
Gasto Corriente	26,376,287	271,811	26,648,098	4,284,441	3,633,011	22,383,657
Gasto de Capital	169,613	0	169,613	0	0	169,613
Amortización de la Deuda y Disminución de Pasivos	0	0	0	0	0	0
Pensiones y Jubilaciones	0	0	0	0	0	0
Participaciones	0	0	0	0	0	0
<b>Total del Gasto</b>	<b>26,545,900</b>	<b>271,811</b>	<b>26,817,711</b>	<b>4,284,441</b>	<b>3,633,011</b>	<b>22,553,270</b>



**ESTADO ANALÍTICO DEL EJERCICIO DEL PRESUPUESTO DE EGRESOS CLASIFICACIÓN FUNCIONAL (FINALIDAD Y FUNCION) DEL 01 DE ENERO AL 29 DE FEBRERO DE 2016.**

Concepto	Egresos					Subejercicio 6 = ( 3 - 4 )
	Aprobado	Ampliaciones/ (Reducciones)	Modificado	Devengado	Pagado	
	1	2	3 = ( 1 + 2 )	4	5	
<b>Gobierno</b>	<b>26,545,900</b>	<b>271,811</b>	<b>26,817,711</b>	<b>4,264,441</b>	<b>3,633,011</b>	<b>22,553,270</b>
Legislación			0			0
Justicia			0			0
Coordinación de la Política de Gobierno			0			0
Relaciones Exteriores			0			0
Asuntos Financieros y Hacendarios			0			0
Seguridad Nacional			0			0
Asuntos de Orden Público y de Seguridad Interior			0			0
Otros Servicios Generales	26,545,900	271,811	26,817,711	4,264,441	3,633,011	22,553,270
<b>Desarrollo Social</b>	<b>0</b>	<b>0</b>	<b>0</b>	<b>0</b>	<b>0</b>	<b>0</b>
Protección Ambiental			0			0
Vivienda y Servicios a la Comunidad			0			0
Salud			0			0
Recreación, Cultura y Otras Manifestaciones Sociales			0			0
Educación			0			0
Protección Social			0			0
Otros Asuntos Sociales			0			0

Desarrollo Económico	0	0	0	0	0	0	0	0	0
Ayuntes Económicos, Comerciales y Laborales en General									
Agricultura, Silvicultura, Pesca y Caza									
Combustibles y Energía									
Minería, Manufacturas y Construcción									
Transporte									
Comunicaciones									
Turismo									
Ciencia, Tecnología e Innovación									
Otros Industrias y Otros Ayuntes Económicos									
Otros no Clasificados en Funciones Anteriores	0	0	0	0	0	0	0	0	0
Transacciones de la Deuda Pública / Costo Financiero de la Deuda									
Transferencias, Participaciones y Aportaciones entre Diferentes Niveles y Órdenes									
Saneamiento del Sistema Financiero									
Ayudados de Ejercicios Fiscales Anteriores									
<b>Total del Gasto</b>	<b>26,648,960</b>	<b>271,811</b>	<b>26,817,711</b>	<b>4,264,441</b>	<b>3,833,011</b>	<b>22,853,270</b>			

**INDICADORES DE LA POSTURA FISCAL DEL 01 DE ENERO AL 29 DE FEBRERO  
2016.**

Concepto	Estimado	Devengado	Pagado <sup>3</sup>
I. Ingresos Presupuestarios (I=1+2)	26,545,900	4,765,156	4,765,156
1. Ingresos del Gobierno de la Entidad Federativa <sup>1</sup>	26,545,900	4,765,156	4,765,156
2. Ingresos del Sector Paraestatal <sup>1</sup>	-	-	-
II. Egresos Presupuestarios (II=3+4)	26,545,900	4,264,441	3,633,011
3. Egresos del Gobierno de la Entidad Federativa <sup>2</sup>	26,545,900	4,264,441	3,633,011
4. Egresos del Sector Paraestatal <sup>2</sup>	-	-	-
III. Balance Presupuestario (Superávit o Déficit) (III = I - II)	-	500,715	1,132,145

Concepto	Estimado	Devengado	Pagado <sup>3</sup>
III. Balance presupuestario (Superávit o Déficit)	-	500,715	1,132,145
IV. Intereses, Comisiones y Gastos de la Deuda	-	-	-
V. Balance Primario (Superávit o Déficit) (V= III - IV)	-	500,715	1,132,145

Concepto	Estimado	Devengado	Pagado <sup>3</sup>
A. Financiamiento	-	-	-
B. Amortización de la deuda	-	-	-
C. Endeudamiento ó desendeudamiento (C = A - B)	-	-	-

1. Los Ingresos que se presentan son los ingresos presupuestarios totales sin incluir los ingresos por financiamientos. Los Ingresos del Gobierno de la Entidad Federativa corresponden a los del Poder Ejecutivo, Legislativo Judicial y Autónomos
2. Los egresos que se presentan son los egresos presupuestarios totales sin incluir los egresos por amortización. Los egresos del Gobierno de la Entidad Federativa corresponden a los del Poder Ejecutivo, Legislativo, Judicial y Órganos Autónomos
3. Para Ingresos se reportan los ingresos recaudados; para egresos se reportan los egresos pagados.

**ENDEUDAMIENTO NETO DEL 01 DE ENERO AL 29 DE FEBRERO DEL 2016.**

No aplica el formato para el Instituto al no tener deuda pública.

**INTERESES DE LA DEUDA DEL 01 DE ENERO AL 29 DE FEBRERO DEL 2016.**

No aplica el formato para el Instituto al no tener deuda pública y por consiguiente no genera intereses de la deuda.

Adicionalmente se presenta la siguiente información:







**ESTADO DE INGRESOS Y EGRESOS DEL 01 DE ENERO AL 29 DE FEBRERO DE 2016.**


	feb-16	ACUMULADO A FEBRERO DE 2016	ACUMULADO A ENERO DE 2016
<b>SALDO INICIAL</b>	\$ 695,213.00	\$ 337,630.00	\$ 337,630.00
<b>Ingresos</b>			
Ingresos por venta de bienes y servicios	\$ 5,170.00	\$ 5,810.00	\$ 640.00
Otros productos que generan ingresos corrientes	\$ 1,595.00	\$ 3,163.00	\$ 1,568.00
Ingresos por enajenación de bienes muebles	\$ -	\$ -	\$ -
Transferencias, subsidios y otras ayudas	\$ 2,063,796.00	\$ 4,484,372.00	\$ 2,420,576.00
Ingresos derivados de financiamientos-Intereses Ganados	\$ -	\$ -	\$ -
<b>TOTAL DE INGRESOS</b>	\$ 2,070,561.00	\$ 4,493,345.00	\$ 2,422,784.00
<b>Egresos Estatales</b>			
servicios personales	\$ 1,779,475.00	\$ 3,487,441.00	\$ 1,707,966.00
Materiales y suministros	\$ 48,076.00	\$ 77,382.00	\$ 29,306.00
Servicios generales	\$ 371,690.00	\$ 691,087.00	\$ 319,377.00
Apoyos subsidios y transferencias	\$ -	\$ 8,552.00	\$ 8,552.00
Bienes muebles, inmuebles e intangibles	\$ -	\$ -	\$ -
<b>TOTAL DE EGRESOS</b>	\$ 2,199,241.00	\$ 4,264,442.00	\$ 2,065,201.00
<b>SALDO FINAL</b>	\$ 666,533.00	\$ 666,533.00	\$ 695,213.00
<b>EXISTENCIAS AL INICIO DEL PERIODO</b>			
EFFECTIVO E INVERSIONES	\$ 1,172,510.00	\$ 855,872.00	\$ 855,872.00
OTROS ACTIVOS	\$ 218,635.00	\$ 45,776.00	\$ 45,776.00
PASIVOS	\$ (695,932.00)	\$ (564,019.00)	\$ (564,019.00)
<b>EXISTENCIAS AL FINAL DEL PERIODO</b>			
EFFECTIVO E INVERSIONES	\$ 1,225,655.00	\$ 1,225,655.00	\$ 1,172,510.00
OTROS ACTIVOS	\$ 225,272.00	\$ 225,272.00	\$ 218,635.00
PASIVOS	\$ (864,394.00)	\$ (864,394.00)	\$ (695,932.00)
	\$ 666,533.00	\$ 666,533.00	\$ 695,213.00

(Hasta aquí la transcripción)


El Consejero Presidente, preguntó si había alguna observación al respecto; al no haberla, con fundamento en los artículos 34 fracción VI de la Ley de Acceso a la Información Pública para el Estado y los Municipios de Yucatán, 8 fracción XXVI del Reglamento Interior del Instituto Estatal de Acceso a la Información Pública del Estado de Yucatán, 4 inciso i) y 29 inciso c) y f) de los Lineamientos de las Sesiones del Consejo General del Instituto Estatal de Acceso a la Información Pública, sometió a votación los estados e informes financieros e información adicional correspondientes al mes de enero de dos mil dieciséis, siendo aprobados por unanimidad de votos de los Consejeros. En tal virtud, de conformidad con los artículos 30, primer párrafo de la Ley de la Materia, 29, primer párrafo del Reglamento Interior de este Organismo Autónomo, y 31 de los Lineamientos en cita, el Consejo General del Instituto tomó el siguiente:

**ACUERDO:** Se aprueban los estados e informes financieros e información adicional correspondientes al mes de febrero de dos mil dieciséis, en los términos anteriormente transcritos.


No habiendo más asuntos a tratar, el Consejero Presidente, Ingeniero Civil, Víctor Manuel May Vera, con fundamento en el artículo 4, inciso d) de los Lineamientos de las Sesiones del Consejo General del Instituto Estatal de Acceso a la Información Pública, siendo las trece horas con diecinueve minutos, clausuró formalmente la Sesión del Consejo General de fecha veintinueve de febrero de dos mil dieciséis, procediéndose a la redacción del acta, para su firma y debida constancia.



**ING. VÍCTOR MANUEL MAY VERA**  
**CONSEJERO PRESIDENTE**



**LICDA. SUSANA AGUILAR COVARRUBIAS**  
**CONSEJERA**




**LICDA. MARÍA EUGENIA SANSORES RUZ**  
**CONSEJERA**



**LICDA. LETICIA YAROSLAVA TEJERO CÁMARA**  
**SECRETARIA EJECUTIVA**



**C.P. VIRGINIA ROSALÍA ÁNGULO VÁZQUEZ**  
**DIRECTORA DE ADMINISTRACIÓN**  
**Y FINANZAS**



**LICDA. SINDY JAZMÍN GÓNGORA CERVERA**  
**COORDINADORA DE APOYO PLENARIO Y**  
**ARCHIVO ADMINISTRATIVO**