

ACTA 008/2016



ACTA DE LA SESIÓN DEL CONSEJO GENERAL DEL INSTITUTO ESTATAL DE ACCESO A LA INFORMACIÓN PÚBLICA, DE FECHA VEINTINUEVE DE FEBRERO DE DOS MIL DIECISEIS. -----

Siendo las trece horas con veinticinco minutos del día veintinueve de febrero de dos mil dieciséis, se reunieron los integrantes del Consejo General del Instituto Estatal de Acceso a la Información Pública, Ciudadanos Consejeros: Ingeniero Civil, Víctor Manuel May Vera, Licenciada en Derecho, Susana Aguilar Covarrubias, y Licenciada en Derecho, María Eugenia Sansores Ruz, con la asistencia de la Secretaria Ejecutiva, Licenciada en Derecho, Leticia Yaroslava Tejero Cámara, para efectos de celebrar la sesión de Consejo para la que fueron convocados de conformidad con el primer párrafo del artículo 31 del Reglamento Interior del Instituto Estatal de Acceso a la Información Pública del Estado de Yucatán.

Previo al comienzo de la sesión el Consejero Presidente, en términos del artículo 17 de los Lineamientos de las Sesiones del Consejo General del Instituto Estatal de Acceso a la Información Pública, exhortó al público asistente a permanecer en silencio, guardar orden y respeto y no solicitar el uso de la palabra, ni expresar comentarios durante la sesión.

Una vez realizado lo anterior, la Secretaria Ejecutiva, de conformidad con el numeral 6, inciso d) de los Lineamientos de las Sesiones del Consejo General del Instituto Estatal de Acceso a la Información Pública, procedió al pase de lista de asistencia correspondiente, encontrándose presentes todos los Consejeros y la Secretaria Ejecutiva, informando la existencia del quórum reglamentario, por lo que en virtud de lo señalado en los ordinales 4, incisos d) y e) y 14 de los Lineamientos en comento, el Consejero Presidente declaró legalmente constituida la sesión, acorde al segundo punto del Orden del Día.

Consecutivamente, solicitó a la Secretaria Ejecutiva que enterara acerca del Orden del Día de la presente sesión, por lo que esta, atendiendo a lo expuesto en el artículo 6 inciso e) de los multicitados Lineamientos de las Sesiones del Consejo General del Instituto Estatal de Acceso a la Información Pública, dio lectura del mismo en los siguientes términos:

I.- Lista de Asistencia.

II.- Declaración de estar legalmente constituida la sesión.

III.- Lectura del Orden del Día.

IV.- Asunto en cartera:

Único.- Aprobación, en su caso, de los estados e informes financieros e información adicional correspondientes al mes de enero de dos mil dieciséis.

V.- Asuntos Generales:

VI.- Clausura de la sesión y orden de la redacción del acta.

En lo atinente al quinto punto del Orden del Día, el Consejero Presidente, previa consulta que efectuara a sus compañeras Consejeras, precisó que no hay asuntos generales a tratar en la presente sesión.

Posteriormente, se procedió a dar inicio al **único** asunto en cartera, siendo éste la aprobación, en su caso, de los estados e informes financieros e información adicional correspondientes al mes de enero de dos mil dieciséis. Acto seguido, se concedió la palabra a la Secretaria Ejecutiva, para que presentara el asunto en cuestión, quien a su vez propuso que para efectos de mayor entendimiento, el mismo fuera presentado por la Directora de Administración y Finanzas del Instituto, Contadora Pública, Virginia Rosalía Angulo Vázquez, lo cual fue aprobada por unanimidad de votos de los Consejeros. En tal virtud, los estados e informes financieros e información adicional referidos se presentaron en los siguientes términos:

"Los estados e informes financieros e información adicional correspondientes al 31 de enero de dos mil dieciséis comprenden:

- *Estado de actividades del 01 al 31 de enero de 2016 y 2015.*
- *Estado de situación financiera al 31 de enero de 2016 y 2015.*
- *Estado de cambios en la situación financiera al 31 de enero de 2016.*
- *Estado Análítico del Activo del 01 al 31 de enero de 2016.*

- Estado Analtico de la Deuda y otros pasivos del 01 al 31 de enero de 2016.
- Estado de Variación en la Hacienda Pública del 01 al 31 de enero de 2016 y del 01 de enero al 31 de diciembre de 2015.
- Estado de flujos de efectivo del 01 al 31 de enero de 2016 y 2015.
- Informe de pasivos contingentes.
- Notas a los estados financieros al 31 de enero de 2016 y 31 de enero de 2015.
- Estado analítico de ingresos del 01 al 31 de enero de 2016.
- Estado analítico del ejercicio del presupuesto de egresos, clasificación administrativa del 01 al 31 de enero 2016.
- Estado analítico del ejercicio del presupuesto de egresos, clasificación por objeto del gasto (capítulo y concepto) del 01 al 31 de enero 2016.
- Estado analítico del ejercicio del presupuesto de egresos, clasificación económica (por tipo de gasto) del 01 al 31 de enero de 2016.
- Estado analítico del ejercicio del presupuesto de egresos, clasificación funcional (finalidad y función) del 01 al 31 de enero de 2016.
- Indicadores de la postura fiscal del 01 al 31 de enero de 2016.
- Endeudamiento neto del 01 al 31 de enero de 2016.
- Intereses de la deuda del 01 al 31 de enero de 2016.

ESTADO DE ACTIVIDADES DEL 01 DE ENERO AL 31 DE ENERO DE 2016 Y 2015.

Concepto	2016	2015	Concepto	2016	2015
INGRESOS Y OTROS BENEFICIOS			GASTOS Y OTRAS PÉRDIDAS		
Ingresos de la Gestión	2,308	1,782	Gastos de	2,080,654	2,177,866
Impuestos	-	-	Servicios Personales	1,717,817	1,728,700
Cuotas y Aportaciones de Seguridad Social	-	-	Materiales y Suministros	40,238	72,943
Contribuciones de Mejoras	-	-	Servicios Generales	322,599	378,223
Derechos	-	-			
Productos de Tipo Corriente	1,568	1,752	Transferencias, Asignaciones, Subsidios y Otras Ayudas	6,682	-
Aprovechamientos de Tipo Corriente	-	-	Transferencias Internas y Asignaciones al Sector Público	-	-
Ingresos por Venta de Bienes y Servicios	640	-	Transferencias al Resto del Sector Público	-	-
Ingresos no Comprendidos en las Fracciones de la Ley de Ingresos Causados en Ejercicios Fiscales Anteriores Pendientes de Liquidación o Pago	-	-	Subsidios y Subvenciones	-	-

J

2

2

8

2

2

			Ayudas Sociales	8,552	
Participaciones, Aportaciones, Participaciones y Aportaciones	2,420,576	2,634,381	Pensiones y Jubilaciones		
			Transferencias a Fideicomisos, Mandatos y Contratos Análogos		
Transferencias, Asignaciones, Subsidios y Otras ayudas	2,420,576	2,634,381	Transferencias a la Seguridad Social		
Otros Ingresos y Beneficios	-	-	Donativos		
Ingresos Financieros	-	-	Transferencias al Exterior		
Incremento por Variación de Inventarios	-	-	Participaciones y Aportaciones		
Disminución del Exceso de Estimaciones por Pérdida o Deterioro u Obsolescencia	-	-	Participaciones		
Disminución del Exceso de Provisiones	-	-	Aportaciones		
Otros Ingresos y Beneficios Varios	-	-	Comisos		
Total de Ingresos y Otros Beneficios	2,422,784	2,636,133	Intereses, Comisiones y Otros Gastos de la Deuda	-	-
			Intereses de la Deuda	-	-
			Comisiones de la Deuda	-	-
			Gastos de la Deuda	-	-
			Costo por Coberturas	-	-
			Ayudas Financieras	-	-
			Otros Gastos y Pérdidas	36,449	48,377
			Estimaciones, Depreciaciones, Deterioros, Obsolescencia y Amortizaciones	36,449	48,377
			Provisiones	-	-
			Disminución de Inventarios	-	-
			Aumento por insuficiencia	-	-
			Otros Gastos	-	-
			Inversión Pública	-	-
			Inversión Pública no Capitalizable	-	-
			Total de Gastos y Otros	2,125,655	2,226,243
			Resultados del Ejercicio (Ahorro/Desahorro)	297,129	409,890

ESTADO DE SITUACIÓN FINANCIERA AL 31 DE ENERO DE 2016 Y 2015.

CONCEPTO	Año	
	2016	2015
ACTIVO		
Activo Circulante		
Efectivo y Equivalentes	1,172,510	1,528,443
Derechos a Recibir Efectivo o Equivalentes	176,686	132,999
Derechos a Recibir Bienes o Servicios	157,611	164,132
Inventarios	-	-
Almacenes	36,241	75,716
Estimación por Pérdida o Deterioro de Activos Circulantes	-	-
Otros Activos Circulantes	-	-
Total de Activos Circulantes	1,543,047	1,901,290
Activo No Circulante		
Inversiones Financieras a Largo Plazo	-	-
Derechos a Recibir Efectivo o Equivalentes a Largo Plazo	142,198	141,998
Bienes Inmuebles, Infraestructura y Construcciones en Bienes Muebles	4,713,651	4,631,466
Activos Intangibles	548,782	542,360
Depreciación, Deterioro y Amortización Acumulada de Bienes	3,355,347	2,786,754
Activos Diferidos	-	-
Estimación por Pérdida o Deterioro de Activos no Circulantes	-	-
Otros Activos no Circulantes	-	-
Total de Activos No Circulantes	2,049,285	2,529,070
TOTAL DEL ACTIVO	3,592,332	4,430,360
PASIVO		
Pasivo Circulante		
Cuentas por Pagar a Corto Plazo	665,632	740,833
Documentos por Pagar a Corto Plazo	-	-
Porción a Corto Plazo de la Deuda Pública a Largo Plazo	-	-
Títulos y Valores a Corto Plazo	-	-
Pasivos Diferidos a Corto Plazo	-	-
Fondos y Bienes de Terceros en Garantía y/o Administración a Corto Plazo	-	-
Provisiones a Corto Plazo	-	-
Otros Pasivos a Corto Plazo	-	-
Total de Pasivos Circulantes	665,632	740,833

Pasivo No Circulante

Cuentas por Pagar a Largo Plazo	-	-
Documentos por Pagar a Largo Plazo	-	-
Deuda Pública a Largo Plazo	-	-
Pasivos Diferidos a Largo Plazo	-	-
Fondos y Bienes de Terceros en Garantía y/o en Administración a Largo Plazo	-	-
Provisiones a Largo Plazo	-	-

Total de Pasivos No Circulantes**TOTAL DEL PASIVO 695,932 740,833****HACIENDA PÚBLICA/ PATRIMONIO****Hacienda Pública/Patrimonio Contribuido 1,428,031 1,428,031**

Aportaciones	1,428,031	1,428,031
Donaciones de Capital	-	-
Actualización de la Hacienda Pública / Patrimonio	-	-

Hacienda Pública/Patrimonio Generado 1,468,369 2,261,796

Resultados del Ejercicio (Ahorro / Desahorro)	297,129	409,889
Resultados de Ejercicios Anteriores	1,171,240	1,851,906
Revalúos	-	-
Reservas	-	-
Rectificaciones de Resultados de Ejercicios Anteriores	-	-

Exceso o insuficiencia en la Actualización de la Hacienda Pública/Patrimonio - -

Resultado por Posición Monetaria - -

Resultado por Tenencia de Activos no Monetarios - -

Total Hacienda Pública/ Patrimonio 2,896,400 3,689,827**TOTAL DEL PASIVO Y HACIENDA PÚBLICA / PATRIMONIO 3,592,332 4,430,660****ESTADOS DE CAMBIOS EN LA SITUACIÓN FINANCIERA DEL 01 DE ENERO AL 31 DE ENERO DE 2016**

Concepto	Origen	Aplicación
ACTIVO	970,523	132,495
Activo Circulante	401,930	43,687
Efectivo y Equivalentes	355,933	0
Derechos a Recibir Efectivo o Equivalentes	0	43,687
Derechos a Recibir Bienes o Servicios	6,521	0
Inventarios	0	0
Almacenes	39,475	0
Estimación por Pérdida o Deterioro de Activos Circulantes	0	0
Otros Activos Circulantes	0	0
Activo No Circulante	568,593	88,808

Inversiones Financieras a Largo Plazo	0	
Derechos a Recibir Efectivo o Equivalentes a Largo Plazo	0	200
Bienes Inmuebles, Infraestructura y Construcciones en Proceso	0	0
Bienes Muebles	0	82,185
Activos Intangibles	0	6,422
Depreciación, Deterioro y Amortización Acumulada de Bienes	568,593	0
Activos Diferidos	0	0
Estimación por Pérdida o Deterioro de Activos no Circulantes	0	0
Otros Activos no Circulantes	0	0
PASIVO	44,601	0
Pasivo Circulante	44,601	0
Cuentas por Pagar a Corto Plazo	44,601	0
Documentos por Pagar a Corto Plazo	0	0
Porción a Corto Plazo de la Deuda Pública a Largo Plazo	0	0
Títulos y Valores a Corto Plazo	0	0
Pasivos Diferidos a Corto Plazo	0	0
Fondos y Bienes de Terceros en Garantía y/o Administración a Corto Plazo	0	0
Provisiones a Corto Plazo	0	0
Otros Pasivos a Corto Plazo	0	0
Pasivo No Circulante	0	0
Cuentas por Pagar a Largo Plazo	0	0
Documentos por Pagar a Largo Plazo	0	0
Deuda Pública a Largo Plazo	0	0
Pasivos Diferidos a Largo Plazo	0	0
Fondos y Bienes de Terceros en Garantía y/o en Administración a Largo Plazo	0	0
Provisiones a Largo Plazo	0	0
HACIENDA PÚBLICA/ PATRIMONIO	0	793,427
Hacienda Pública/Patrimonio Contribuido	0	0
Aportaciones	0	0
Donaciones de Capital	0	0
Actualización de la Hacienda Pública / Patrimonio	0	0
Hacienda Pública/Patrimonio Generado	0	793,427
Resultados del Ejercicio (Ahorro / Desahorro)		112,760
Resultados de Ejercicios Anteriores	0	680,666
Revalúos	0	0
Reservas	0	0
Rectificaciones de Resultados de Ejercicios Anteriores	0	0
Exceso o Insuficiencia en la Actualización de la Hacienda Pública/Patrimonio	0	0
Resultado por Posición Monetaria	0	0
Resultado por Tenencia de Activos no Monetarios	0	0

ESTADO ANALÍTICO DEL ACTIVO DEL 01 DE ENERO AL 31 DE ENERO DE 2016.

Concepto	Saldo Inicial	Cargos del Periodo	Abonos del Periodo	Saldo Final	Variación del Periodo
	1	2	3	4=(1+2-3)	(4-1)
ACTIVO					
Activo Circulante	1,077,855	14,199,508	13,734,016	1,543,047	465,192
Efectivo y Equivalentes	855,872	11,584,468	11,287,830	1,172,510	316,637
Derechos a Recibir Efectivo o Equivalentes	3,826	2,601,167	2,428,307	176,686	172,860
Derechos a Recibir Bienes o Servicios	170,864	13,873	25,947	157,611	13,073
Inventarios	-	-	-	-	-
Amenajes	47,173	-	10,932	36,241	10,932
Estimación por Pérdida o Deterioro de Activos Circulantes	-	-	-	-	-
Otros Activos Circulantes	-	-	-	-	-
Activo No Circulante	2,085,734	-	36,449	2,049,285	36,449
Inversiones Financieras a Largo Plazo	-	-	-	-	-
Derechos a Recibir Efectivo o Equivalentes a Largo Plazo	142,198	-	-	142,198	-
Bienes Inmuebles, Infraestructura y Construcciones en Proceso	-	-	-	-	-
Bienes Muebles	4,713,851	-	-	4,713,851	-
Activos Intangibles	548,782	-	-	548,782	-
Depreciación, Deterioro y Amortización Acumulada de Bienes	3,318,898	-	36,449	3,355,347	36,449
Activos Diferidos	-	-	-	-	-
Estimación por Pérdida o Deterioro de Activos no Circulantes	-	-	-	-	-
Otros Activos no Circulantes	-	-	-	-	-
TOTAL DEL ACTIVO	3,163,589	14,199,508	13,697,567	3,592,332	428,043

ESTADO ANALITICO DE LA DEUDA Y OTROS PASIVOS DEL 01 DE ENERO AL 31 DE ENERO DE 2016.

Denominación de las Deudas	Moneda de Contratación	Institución o País Acreedor	Saldo Inicial del Periodo	Saldo Final del Periodo
DEUDA PÚBLICA				
Corto Plazo				
Deuda Interna			0.00	0.00
Instituciones de Crédito			0.00	0.00
Títulos y Valores			0.00	0.00
Arendamientos Financieros			0.00	0.00
Deuda Externa			0.00	0.00
Organismos Financieros Internacionales			0.00	0.00
Deuda Bilateral			0.00	0.00
Títulos y Valores			0.00	0.00
Arendamientos Financieros			0.00	0.00
Subtotal a Corto Plazo			0.00	0.00
Largo Plazo				
Deuda Interna			0.00	0.00
Instituciones de Crédito			0.00	0.00
Títulos y Valores			0.00	0.00
Arendamientos Financieros			0.00	0.00
Deuda Externa			0.00	0.00
Organismos Financieros Internacionales			0.00	0.00
Deuda Bilateral			0.00	0.00
Títulos y Valores			0.00	0.00
Arendamientos Financieros			0.00	0.00
Subtotal a Largo Plazo			0.00	0.00
Otros Pasivos			564,018	695,932
Total Deuda y Otros Pasivos			564,018	695,932

Pagos mexicanos y proveedores

Contribuciones por pagar y proveedores

ESTADO DE VARIACIÓN EN LA HACIENDA PÚBLICA DEL 01 DE ENERO AL 31 DE ENERO DE 2016 Y DEL 01 DE ENERO AL 31 DE DICIEMBRE DE 2015.

Concepto	Hacienda Pública/ Patrimonio Contributivo		Hacienda Pública/ Patrimonio Gerenciado de Ejercicios Anteriores		Hacienda Pública/ Patrimonio Gerenciado del Ejercicio		Análisis por Cambios de Valor	TOTAL
	2015	2016	2015	2016	2015	2016		
Rectificaciones de Resultados de Ejercicios Anteriores	0,00		0,00*		0,00		0,00	0,00
Patrimonio Neto Inicial Ajustado del Ejercicio	1.428,031		0		0		0	1.428,031
Aportaciones	0		0		0		0	0
Donaciones de Capital	1.428,031*		0		0		0	1.428,031
Actualización de la Hacienda Pública/ Patrimonio	0		0		0		0	0
Variaciones de la Hacienda Pública/ Patrimonio Neto del Ejercicio	0		1.171,240		0		0	1.171,240
Resultados del Ejercicio (Ahorro/Desahorro)	0		1.171,240*		0		0	1.171,240
Resultados de Ejercicios Anteriores	0		0		0		0	0
Revalúos	0		0		0		0	0
Reservas	0		0		0		0	0
Hacienda Pública/ Patrimonio Neto Final del Ejercicio 2014	1.428,031		1.171,240		0		0	2.658,9271
Cambios en la Hacienda Pública/ Patrimonio Neto del Ejercicio 2014	0		0		0		0	0
Aportaciones	0*		0		0		0	0
Donaciones de Capital	0		0		0		0	0
Actualización de la Hacienda Pública/ Patrimonio	0		0		0		0	0
Variaciones de la Hacienda Pública/ Patrimonio Neto del Ejercicio 2014	0		0		297,129		0	297,129
Resultados del Ejercicio (Ahorro/Desahorro)	0		0		297,129*		0	297,129
Resultados de Ejercicios Anteriores	0		0		0		0	0
Revalúos	0		0		0		0	0
Reservas	0		0		0		0	0
Saldo Neto en la Hacienda Pública / Patrimonio 2015	1.428,031		1.171,240		297,129		0	2.896,400

ESTADO VARIATIVO DE LA DEUDA Y OÍROS RAYONOS DEL 01 DE ENERO AL 31 DE ENERO DE 2016

ESTADO DE FLUJOS DE EFECTIVO DEL 01 DE ENERO AL 31 DE ENERO DE 2016 Y 2015.

Concepto	2016	2015
Flujos de Efectivo de las Actividades de Operación		
Origen	2,422,784	2,636,133
Impuestos	-	-
Cuotas y Aportaciones de Seguridad Social	-	-
Contribuciones de mejoras	-	-
Derechos	-	1,752
Productos de Tipo Corriente	1,568	1,752
Aprovechamientos de Tipo Corriente	-	-
Ingresos por Venta de Bienes y Servicios	640	-
Ingresos no Comprendidos en las Fracciones de la Ley de Ingresos Causados en Ejercicios Fiscales Anteriores Pendientes de Liquidación o Pago	-	-
Participaciones y Aportaciones	-	-
Transferencias, Asignaciones y Subsidios y Otras ayudas	2,420,576	2,634,381
Otros Orígenes de Operación	-	-
Aplicación	1,883,878	1,769,859
Servicios Personales	1,527,983	1,381,736
Materiales y Suministros	29,306	33,567
Servicios Generales	318,036	344,556
Transferencias Internas y Asignaciones al Sector Público	-	-
Transferencias al resto del Sector Público	-	-
Subsidios y Subvenciones	-	-
Ayudas Sociales	8,552	-
Pensiones y Jubilaciones	-	-
Transferencias a Fideicomisos, Mandatos y Contratos Análogos	-	-
Transferencias a la Seguridad Social	-	-
Donativos	-	-
Transferencias al Exterior	-	-
Participaciones	-	-
Aportaciones	-	-
Convenios	-	-
Otros Aplicaciones de Operación	-	-
Flujos Netos de Efectivo por Actividades de Operación	538,907	876,274
Flujos de Efectivo de las Actividades de Inversión		
Origen	-	-
Bienes Inmuebles, Infraestructura y Construcciones en Proceso	-	-
Bienes Muebles	-	-
Otros Orígenes de Inversión	-	-
Aplicación	-	-
Bienes Inmuebles, Infraestructura y Construcciones en Proceso	-	-
Bienes Muebles	-	-
Otras Aplicaciones de Inversión	-	-
Flujos Netos de Efectivo por Actividades de Inversión	-	-
Flujo de Efectivo de las Actividades de Financiamiento		
Origen	-	-
Endeudamiento Neto	-	-
Interno	-	-
Externo	-	-
Disminución de Activos Financieros	-	-
Incremento de Otros Pasivos	-	-

Aplicación	222,269	260,407
Servicios de la Deuda	-	-
Interno	-	-
Externo	-	-
Incremento de Activos Financieros	172,860	120,280
Disminución de Otros Pasivos	49,409	140,127
Flujos netos de Efectivo por Actividades de Financiamiento	222,269	260,407
Incremento/Disminución Neta en el Efectivo y Equivalentes al Efectivo	316,638	615,867
Efectivo y Equivalentes al Efectivo al inicio del Ejercicio	855,872	912,577
Efectivo y Equivalentes al Efectivo al final del Ejercicio	1,172,510	1,528,444

INFORME DE PASIVOS CONTINGENTES

No aplica este formato al Instituto

INSTITUTO ESTATAL DE ACCESO A LA INFORMACIÓN PÚBLICA
NOTAS A LOS ESTADOS FINANCIEROS
Al 31 DE ENERO DE 2016 y 31 DE ENERO DE 2015
EN PESOS MEXICANOS
NOTAS DE DESGLOSE

1.-NOTAS AL ESTADO DE SITUACION FINANCIERA

ACTIVO

a) EFECTIVO Y EQUIVALENTES

Este rubro incluye inversiones temporales en instrumentos financieros de renta fija en instituciones bancarias con vencimiento normal de siete y hasta 21 días. El saldo se presenta de la siguiente manera:

	<u>31-01-2016</u>	<u>31-01-2015</u>
Efectivo	\$13,000	\$ 5,309
Bancos, dependencias y otras	\$159,510	\$ 123,134

Inversiones temporales	\$1,000,000	\$ 1'400,000
Total	\$1,172,510	\$1'528,443

No existen fondos con afectación específica.

Las inversiones temporales se realizan en instrumentos de renta fija a plazo que no excede de un mes.

b) DERECHOS A RECIBIR EFECTIVO O EQUIVALENTES

Este rubro se integraba de la siguiente manera:

	<u>31-01-2016</u>	<u>31-01-2015</u>
Cuentas por cobrar a corto plazo	\$ 0	\$ 0
Préstamos por cobrar a corto plazo	\$ 171,400	\$ 122,250
Deudores diversos por cobrar	\$ 1,320	\$ 50
Ingresos por recuperar a corto plazo	\$ 3,966	\$ 10,699
Deudores por anticipos de Tesorería	\$ 0	\$ 0
Total	\$ 176,686	\$ 132,999

c) DERECHOS A RECIBIR BIENES O SERVICIOS

Otros derechos a recibir bienes o servicios

Los otros derechos a recibir bienes o servicios representan erogaciones efectuadas por servicios que se recibirán en el futuro en un plazo no mayor a doce meses, se cargaron a gastos mensualmente por la parte devengada. Los saldos por estos conceptos fueron los siguientes:

	<u>31-01-2016</u>	<u>31-01-2015</u>
Seguros pagados por anticipado	\$ 80,876	\$ 90,722
Hosting pagado por anticipado	\$ 63,057	\$ 67,012
Licencias antivirus pagadas por anticipado	\$ 13,678	\$ 6,398
Soporte Tisanom pagado por anticipado	\$ 0	\$ 0
Total	\$ 157,611	\$ 164,132

d) ALMACENES DE MATERIALES Y SUMINISTROS DE CONSUMO

Su saldo representa el valor de la existencia de toda clase de materiales y suministros de consumo, requeridos para la prestación de bienes y servicios y para el desempeño de las

[Handwritten signatures and initials in blue ink, including a large signature at the bottom right.]

actividades administrativas del Instituto, su movimiento refleja los consumos realizados respecto a la existencia del cierre del mes anterior. Dichos consumos se registraron como gastos del periodo. Su saldo se integraba de la siguiente manera:

Subcuenta	31-01-2016	31-01-2015
Materiales de Administración, Emisión de documentos y Artículos oficiales.	\$ 36,241	\$ 58,658
Materiales y artículos de Construcción y reparación.	\$ 0	\$ 17,058
Combustibles, Lubricantes y Aditivos	\$ 0	\$ 0
Total	\$ 36,241	\$ 75,716

e) DERECHOS A RECIBIR EFECTIVO O EQUIVALENTES A LARGO PLAZO

Los otros derechos a recibir efectivo o equivalentes se originan de depósitos entregados en garantía de cumplimiento de diversos contratos. Se integraban de la siguiente manera:

	31-01-2016	31-01-2015
Otros derechos a recibir efectivo o Equivalentes a largo plazo	\$ 142,198	\$ 141,998

f) BIENES MUEBLES, INMUEBLES E INTANGIBLES

Este rubro se integraba de la siguiente manera:

Al 31 de Enero de 2016

	Tasa	V.U.E.	M.O.I.	Depreciación del ejercicio 2015	Depreciación Acumulada
Mobiliario y Equipo de Administración					
Equipo de cómputo			\$ 2'285,358	\$ 16,917	\$ 1,954,277
Mobiliario y Equipo	10%	10 años	\$ 925,478	\$ 6,962	\$ 417,274
Equipo de administración			\$ 448,782	\$ 3,655	\$ 166,027
Total Mobiliario y Equipo de Administración			\$ 3'657,618	\$ 27,534	\$ 2'537,578
Mobiliario y Equipo Educativo y Recreativo					
Equipos y aparatos audiovisuales			\$ 286,715	\$ 2,254	\$ 102,209
Cámaras fotográficas y de video	10%	10 años	\$ 33,214	\$ 277	\$ 13,328
Total Mobiliario y Equipo educativo y recreativo	10%	10 años	\$ 319,929	\$ 2,531	\$ 115,537

Vehículos y Equipo de transporte	25%	4 años	\$ 627,226	\$ 3,353	\$ 550,106
Maquinaria, otros equipos y herramientas					
Maquinaria y Equipo Industrial			\$ 5,380	\$ 45	\$ 2,197
Equipo de comunicación			\$ 48,177	\$ 238	\$ 33,865
Otros Equipos	10%	10 años	\$ 15,600	\$ 130	\$ 3,820
Equipo de generación eléctrica			\$ 39,721	\$ 331	\$ 16,219
Total Maquinaria, otros equipos y herramientas			\$ 108,878	\$ 744	\$ 56,101
Gran total de activos			\$ 4'713,651	\$ 34,162	\$ 3,259,322

Al 31 de Enero de 2015

	<u>Tasa</u>	<u>V.U.E.</u>	<u>M.O.I.</u>	<u>Depreciación del ejercicio 2015</u>	<u>Depreciación Acumulada</u>
Mobiliario y Equipo de Administración					
Equipo de cómputo			\$ 2,218,345	\$ 27,901	\$ 1,630,443
Mobiliario y Equipo de administración	10%	10 años	\$ 913,194	\$ 7,590	\$ 326,824
			\$ 446,781	\$ 3,723	\$ 121,417
Total Mobiliario y Equipo de Administración			\$ 3,578,320	\$ 39,214	\$ 2,078,684
Mobiliario y Equipo Educativo y Recreativo					
Equipos y aparatos audiovisuales			\$ 286,715	\$ 2,389	\$ 73,673
Cámaras fotográficas y de video	10%	10 años	\$ 33,214	\$ 277	\$ 10,006
Total Mobiliario y Equipo educativo y recreativo	10%	10 años	\$ 319,929	\$ 2,666	\$ 83,679
Vehículos y Equipo de transporte	25%	4 años	\$ 627,226	\$ 3,353	\$ 509,869
Maquinaria, otros equipos y herramientas					
Maquinaria y Equipo Industrial			\$ 5,380	\$ 45	\$ 1,659
Equipo de comunicación			\$ 45,290	\$ 377	\$ 29,475
Otros Equipos	10%	10 años	\$ 15,600	\$ 130	\$ 2,260
Equipo de generación eléctrica			\$ 39,721	\$ 331	\$ 12,247
Total Maquinaria, otros equipos y herramientas			\$ 105,991	\$ 883	\$ 45,641
Gran total de activos			\$ 4,631,466	\$ 46,116	\$ 2'717,873

El Instituto cuenta con dos vehículos, un Ford Ghia modelo 1991 y un Ford Escort modelo 1995, que fueron transferidos por el Gobierno del Estado de Yucatán para su uso, que actualmente se encuentran en desuso por estar en malas condiciones y que se estima con un valor residual poco significativo. Asimismo, con motivo de un convenio de coordinación celebrado entre el Instituto y la entonces Secretaría de Desarrollo Urbano y Obras Públicas del Estado de Yucatán el 25 de Febrero de 2005, esta última realizó inversiones en el Instituto con recursos FIES del año 2005, entre las cuales se encuentran adquisiciones de mobiliario y equipo, equipo de cómputo y equipo de administración, que no está registrado en la contabilidad, de acuerdo a contestación de fecha 16 de junio de 2005 mediante oficio XV-791-SUB.SEP.773/05, emitido por la entonces Secretaría de la Contraloría General del Estado de Yucatán. Se estima que dichos bienes por la antigüedad y uso tienen un valor razonable poco significativo. El Instituto controla su uso mediante resguardos.

La depreciación se determinó utilizando el método de línea recta, aplicando la tasa determinada de acuerdo a la vida útil estimada de los bienes al monto original de la inversión, al año siguiente de la adquisición.

En el mes de diciembre de 2014 fueron dados de baja equipos de cómputo que fueron robados que tenían un valor de adquisición de \$ 65,464 y depreciación acumulada por \$ 51,006, resultando un valor en libros por \$ 14,458, que fue dado de baja en ese mes.

INTANGIBLES

Al 31 de Enero de 2016

Tipo de bien	Tasa	V.U.E.	Monto original de la inversión	Amortización del ejercicio	Amortización Acumulada
Software	5%	20 años	\$ 155,200	\$ 647	\$ 31,686
Licencias	5%	20 años	\$ 393,582	\$ 1,640	\$ 64,339
			\$ 548,782	\$ 2,287	\$ 96,025

Al 31 de Enero de 2015

Tipo de bien	Tasa	V.U.E.	Monto original De la inversión	Amortización del ejercicio	Amortización Acumulada
--------------	------	--------	-----------------------------------	-------------------------------	---------------------------

Software	5%	20 años	\$ 155,200	\$ 647	\$ 23,926
Licencias	5%	20 años	\$ 387,160	\$ 1,613	\$ 44,954
			\$ 542,360	\$ 2,260	\$ 68,880

La amortización se determinó utilizando el método de línea recta, aplicando la tasa determinada de acuerdo a la vida útil estimada de los bienes al monto original de la inversión al año siguiente de la adquisición. Incluye este concepto las inversiones en software y licencias informáticas propiedad del Instituto y cuyo uso excede de un año.

g) ESTIMACIONES O DETERIOROS

No se aplicó estimación por deterioro de activos durante 2016 y 2015 por estimarse sin importancia relativa su posible efecto. Las bajas de activo se aplicaron mediante acuerdo del Consejo General para su baja y posterior desincorporación. En los años 2016 y 2015 no han habido acuerdos del Consejo General en ese sentido, únicamente las relativas al vehículo siniestrado que se dio de baja en 2013 y el equipo de cómputo robado que se dio de baja en diciembre de 2014.

h) PASIVOS CIRCULANTE A CORTO PLAZO

Las cuentas con saldos más importantes dentro de los pasivos eran las siguientes:

	31-01-2016	31-01-2015	Plazo de pago
Servicios personales por pagar	\$ 291,065	\$ 333,042	1-180 días
Proveedores por pagar a corto plazo	\$ 12,885	\$ 27,957	1-30 días
Retenciones y contribuciones por pagar a corto plazo	\$ 391,982	\$ 379,534	1-30 días
Transferencias otorgadas por pagar a corto plazo	\$ 0	\$ 0	1-30 días
Otras cuentas por pagar	\$ 0	\$ 0	1-30 días
Total	\$ 695,932	\$ 740,533	

Las retenciones y contribuciones por pagar se integraban de la siguiente manera:

Retenciones y contribuciones por pagar	31-01-2016	31-01-2015	Plazo de pago
Retención I.S.R. por honorarios	\$ 0	\$ 2,000	1-30 días
Retención de IVA	\$ 6,713	\$ 8,847	1-30 días
Retención ISR por arrendamiento	\$ 6,293	\$ 6,293	1-30 días

Retención ISR por asimilados a salarios	\$	232,512	\$	225,413	1-30 días
Retenciones cuotas ISSTEY	\$	58,753	\$	57,471	1-30 días
Retenciones préstamos ISSTEY	\$	33,208	\$	24,804	1-30 días
Cuotas patronales ISSTEY	\$	0	\$	0	1-30 días
Impuesto sobre nóminas	\$	54,503	\$	54,706	1-30 días
Iva x Trasladar	\$	0	\$	0	1-30 días
Iva x Pagar	\$	0	\$	0	1-30 días
	\$	391,982	\$	379,534	

Todos los pasivos son susceptibles de pago a la fecha de su exigibilidad por estar programados para su liquidación y se tiene la disponibilidad de recursos.

2.-NOTAS AL ESTADO DE VARIACIONES EN LA HACIENDA PUBLICA/ PATRIMONIO

- Durante el periodo no se realizaron variaciones en el patrimonio contribuido.
- El patrimonio generado únicamente se afecta por el ahorro/desahorro neto del periodo.

3.-NOTAS AL ESTADO DE ACTIVIDADES.

- Ingresos de gestión

1.- Productos

	Enero 2016	Enero 2015
Productos derivados de bienes no sujetos	\$ 1,568	\$ 1,752
Total	\$ 1,568	\$ 1,752

- Los ingresos por venta de bienes y servicios, se integran de la siguiente manera:

	Enero 2016	Enero 2015
Venta de servicios de certificación	\$ 640	\$ 0
Total	\$ 640	\$ 0
Total de Ingresos de Gestión	\$ 2,208	\$ 1,752

3.- Los ingresos por transferencias, asignaciones y subsidios, se integran de la siguiente manera:

	Enero 2016	Enero 2015
Transferencias del resto del sector público	\$ 2'420,576	\$ 2'634,381

4.- Los otros ingresos y beneficios se integran de la siguiente manera:

	Enero 2016	Enero 2015
Utilidad en enajenación de bienes	\$ 0	\$ 0
Otros ingresos por aplicación de estímulos	\$ 0	\$ 0
Otros ingresos varios	\$ 0	\$ 0
Total	\$ 0	\$ 0

b) Gastos y otras pérdidas.

Los gastos y otras pérdidas acumuladas al 31 de Enero de 2016 y 2015, se integran de la siguiente manera:

Gastos:

Concepto	31/01/2016	31/01/2015
GASTOS Y OTRAS PERDIDAS	\$2,125,655	\$2,226,243
GASTOS DE FUNCIONAMIENTO	\$2,080,654	\$2,177,866
Servicios personales	\$1,717,817	\$1,726,700
Remuneraciones al personal permanente	\$1,229,763	\$1,272,793
Sueldos base al personal permanente	\$1,229,763	\$1,272,793
Remuneraciones al personal transitorio	\$5,040	\$1,680
Sueldo base al personal eventual	\$0	\$0
Retribuciones de carácter social	\$5,040	\$1,680
Remuneraciones adicionales y especiales	\$170,759	\$174,439
Prima vacacional	\$34,152	\$34,539
Gratificación de fin de año	\$136,607	\$138,147
Compensación por servicios eventuales	\$0	\$1,753
Compensación por Productividad	\$0	\$0

Seguridad social	\$130,758	\$132,947
Cuotas de seguridad social	\$120,907	\$121,025
Cuotas para el seguro de vida del personal	\$2,251	\$2,031
Seguro de Responsabilidad Civil, Asistencia Legal y Otros (Gastos médicos mayores)	\$7,600	\$9,891
Otras prestaciones sociales y económicas	\$181,497	\$144,842
Prestaciones y haberes de retiro	\$49,297	\$12,418
Vales de despensa	\$132,200	\$132,424
Materiales y suministros	\$40,238	\$72,943
Materiales administración, emisión y artículos oficiales	\$15,785	\$44,577
Materiales, útiles y equipos menores oficinas	\$7,127	\$17,922
Materiales y útiles de impresión y Reproducción	\$200	\$25,011
Materiales, útiles y eq. menores Tecnologías de Información	\$7,841	\$0
Material impreso e información digital	\$368	\$350
Material de Limpieza	\$249	\$1,294
Alimentos y utensilios	\$3,268	\$5,068
Productos alimenticios para personas derivado de la prestación de servicios públicos en unidades de salud, educativas, de readaptación social y otras.	\$3,268	\$5,068
Productos alimenticios para el personal	\$0	\$0
Utensilios para el servicio de alimentos	\$0	\$0
Materiales y artículos de construcción y reparación.	\$0	\$239
Productos minerales no metálicos	\$0	\$0
Cemento y productos de concreto	\$0	\$0
Madera y productos de madera	\$0	\$0
Vidrio y productos de vidrio	\$0	\$0
Material eléctrico y electrónico	\$0	\$0
Artículos metálicos para la construcción	\$0	\$0
Materiales complementarios	\$0	\$239
Otros materiales y artículos de construcción y reparación	\$0	\$0
Productos químicos farmacéuticos y laboratorio	\$0	\$93
Productos químicos básicos	\$0	\$0
Medicinas y productos farmacéuticos	\$0	\$93
Combustibles, lubricantes y aditivos	\$21,100	\$21,967
Combustibles para vehículos terrestres, aéreos.	\$21,100	\$21,967
Lubricantes y aditivos	\$0	\$0
Vestuario, blancos, prendas y artículos deportivos	\$0	\$0
Vestuario y uniformes	\$0	\$0
Prendas de Seguridad y Protección Personal	\$0	\$0
Blancos y Otros Textiles	\$0	\$0
Herramientas, refacciones y accesorios menores	\$86	\$999
Herramientas menores	\$0	\$0
Refacciones y accesorios menores de edificios	\$0	\$0
Refacciones y accesorios menores de mobiliario y equipo de administración, educacional y recreativo	\$0	\$0

Refacciones y accesorios equipo cómputo	\$0	\$0
Refacciones y accesorios equipo transporte	\$86	\$0
Refacciones y accesorios menores de maquinaria	\$0	\$0
Refacciones y accesorios menores de otros bienes muebles	\$0	\$0
Servicios generales	\$322,599	\$378,223
Servicios básicos	\$30,728	\$36,857
Servicio energía eléctrica	\$9,847	\$13,516
Servicio de agua potable	\$1,399	\$970
Servicio telefónico convencional	\$4,181	\$6,080
Servicio telefonía celular	\$6,218	\$7,366
Servicios de conducción señales analógicas	\$0	\$6,879
Servicios de Acceso de Internet, Redes y Procesamiento de Información	\$7,209	\$0
Servicio postal	\$1,874	\$2,046
Servicios de arrendamiento	\$133,020	\$139,715
Arrendamiento de edificios y locales	\$73,007	\$73,007
Arrendamiento de mobiliario	\$0	\$2,586
Arrendamiento de equipo de transporte	\$59,632	\$59,632
Patente, regalías y otros	\$196	\$4,228
Otros arrendamientos	\$185	\$262
Serv. profesionales, científicos, técnicos y otros servicios	\$18,359	\$25,503
Servicios legales, de contabilidad, auditoría y relacionados	\$0	\$0
Servicios diseño, arquitectura, ingeniería y relacionados	\$0	\$0
Servicios de consultoría en tecnología de Información	\$41	\$15,000
Servicios para capacitación a servidores	\$2,227	\$0
Impresión y elaboración de material informativo	\$140	\$0
Otros servicios comerciales	\$2,227	\$821
Servicios de vigilancia	\$13,174	\$9,419
Servicios Profesionales, Científicos y Técnicos Integrales	\$550	\$263
Servicios financieros, bancarios y comerciales	\$12,460	\$15,721
Intereses, descuentos y otros servicios bancarios	\$2,073	\$1,053
Seguros de responsabilidad patrimonial y finanzas	\$4,235	\$4,220
Seguro de bienes patrimoniales	\$0	\$0
Seguros vehiculares	\$6,152	\$8,735
Servicios financieros, bancarios y comerciales integrales	\$0	\$1,713
Servicios instalación, reparación, mantenimiento y conservación	\$8,358	\$8,008
Mantenimiento y conservación de inmuebles	\$0	\$0
Mantenimiento y conservación de mobiliario y equipo de administración.	\$0	\$0
Mantenimiento y conservación de mobiliario y equipo educacional y recreativo	\$0	\$0
Mantenimiento y conservación de bienes informáticos	\$0	\$0
Mantenimiento y conservación vehículos	\$0	\$0
Mantenimiento y conservación de maquinaria y equipo	\$0	\$0
Servicios lavandería, limpieza higiene y desechos	\$7,256	\$6,906

Servicios de jardinería y fumigación	\$1,102	\$1,102
Servicios comunicación social y publicidad	\$37,692	\$73,272
Difusión de mensajes sobre programas y actividades	\$37,692	\$73,272
Servicios de la industria filmica, del sonido y video	\$0	\$0
Servicios traslado y viáticos	\$12,644	\$0
Pasajes nacionales aéreos para servidores públicos	\$9,495	\$0
Pasajes nacionales terrestres para servidores públicos	\$1,726	\$0
Viáticos nacionales para servidores públicos	\$1,423	\$0
Viáticos para labores de campo	\$0	\$0
Servicios oficiales	\$10,847	\$6,567
Gastos de orden social	\$0	\$0
Congresos y convenciones	\$10,847	\$0
Exposiciones	\$0	\$5,800
Gastos de representación	\$0	\$767
Gastos para alimentación de servidores públicos de	\$0	\$0
Otros servicios generales	\$58,491	\$72,580
Otros impuestos y derechos	\$3,988	\$17,874
Penas, multas, accesorios y actualizaciones	\$0	\$0
Impuesto sobre nóminas	\$54,503	\$54,706
Transferencias, asignaciones, subsidios	\$8,552	\$0
Ayudas sociales a personas	\$8,552	\$0
Premios por concursos	\$0	\$0
Premios, recompensas, pensiones	\$8,552	\$0
OTROS GASTOS Y PERDIDAS EXTRAORDINARIAS	\$36,449	\$48,377
Estimaciones, depreciaciones, amortizaciones	\$36,449	\$48,377
Depreciación de bienes muebles	\$34,162	\$46,117
Amortización de activos intangibles	\$2,287	\$2,260
Disminución de almacén de materiales y suministros de consumo	\$0	\$0
Almacén de materiales y suministro de consumo	\$0	\$0

La cuenta 1131 de sueldos al personal de carácter permanente representa las erogaciones devengadas por sueldos y ajuste al calendario del personal de base del Instituto.

4.-NOTAS AL ESTADO DE FLUJO DE EFECTIVO.

a) Efectivo y equivalentes

A continuación se presenta el análisis de los saldos inicial y final del rubro de efectivo y equivalentes que se presentan en la última parte del estado de flujo de efectivo.

	<u>31-01-2016</u>	<u>31-01-2015</u>
Efectivo	\$ 13,000	\$ 5,309
Bancos, dependencias y otras	\$ 159,510	\$ 123,134
Inversiones temporales	\$ 1,000,000	\$ 1'400,000
TOTAL	\$ 1,172,510	\$ 1'528,443

b) Las adquisiciones de bienes muebles e intangibles en los meses que se señalan fueron las siguientes:

	Enero 2016	Enero 2015
Bienes Muebles:		
Equipo de cómputo	\$ 0	\$ 0
Mobiliario y Equipo	\$ 0	\$ 0
Equipo de Administración	\$ 0	\$ 0
Equipo educacional y Recreativo	\$ 0	\$ 0
Cámaras fotográficas y De vídeo	\$ 0	\$ 0
Otros bienes muebles	\$ 0	\$ 0
Otros equipos	\$ 0	\$ 0
TOTAL	\$ 0	\$ 0

	Enero 2016	Enero 2015
Intangibles:		
Licencias	\$ 0	\$ 0

El 100% de las adquisiciones de 2016 y 2015, fueron realizadas con las transferencias de capital del Gobierno del Estado.

c) Conciliación entre el ahorro/des-ahorro neto y el importe de las actividades de operación.

Instituto Estatal de Acceso a la Información Pública

Conciliación entre el ahorro o desahorro y las actividades de operación

Del 1 de Enero al 31 de Enero 2016 y del 1 de Enero al 31 de Enero 2015

En pesos mexicanos

ene-16	ene-15
--------	--------

FLUJOS DE EFECTIVO DE LAS ACTIVIDADES DE GESTIÓN

Ahorro/desahorro del período

\$ 297,129	\$ 409,890
------------	------------

Movimientos de partidas o rubros que no afectan flujo de efectivo

Depreciación	\$ 34,162	\$ 46,117
Amortización	\$ 2,287	\$ 2,260
Decremento (Incremento) en deudores por venta de bienes	\$ -	\$ -
Decremento (Incremento) en almacenes	\$ 10,932	\$ 30,283
Decremento en otros derechos a recibir efectivo o equivalentes	\$ -	\$ 0
Incremento de servicios personales por pagar	\$ 179,983	\$ 333,042
Incremento (decremento) en proveedores	\$ 12,885	\$ 27,957
Incremento en otras cuentas por pagar a corto plazo	\$ -	\$ -
(Decremento) incremento en contribuciones por pagar	-\$ 11,545	-\$ 7,118
Incremento en transferencias internas por cobrar	\$ -	\$ -
Otros ingresos y beneficios varios	\$ -	\$ -
Otros gastos varios	\$ -	\$ -
(Incremento) decremento en otros derechos a recibir bienes o servicios	\$ 13,073	\$ 33,843
Productos financieros corrientes		\$ -
Decremento en anticipo a proveedores	\$ -	\$ -

Flujos netos de efectivo de actividades de gestión

\$ 538,907	\$ 876,274
------------	------------

5.-CONCILIACIÓN ENTRE LOS INGRESOS PRESUPUESTARIOS Y CONTABLES, ASÍ COMO ENTRE LOS EGRESOS PRESUPUESTARIOS Y LOS GASTOS CONTABLES

INSTITUTO ESTATAL DE ACCESO A LA INFORMACIÓN PÚBLICA		
Conciliación entre los Ingresos Presupuestarios y Contables		
Correspondiente del 01 Enero al 31 de Enero del 2016		
(Cifras en pesos)		
1. Ingresos Presupuestarios		\$ 2,694,595.19
2. Más ingresos contables no presupuestarios		\$ -

Incremento por variación de inventarios	\$	-
Disminución del exceso de estimaciones por pérdida o deterioro u obsolescencia	\$	-
Disminución del exceso de provisiones	\$	-
Otros ingresos y beneficios varios	\$	-
Otros ingresos contables no presupuestarios	\$	-

3. Menos ingresos presupuestarios no contables		\$ 271,811.00
Productos de capital	\$	-
Aprovechamientos capital	\$	-
Ingresos derivados de financiamientos	\$	-
Otros Ingresos presupuestarios no contables	\$	271,811.00

4. Ingresos Contables (4 = 1 + 2 - 3)		\$ 2,422,784.19
--	--	-----------------

INSTITUTO ESTATAL DE ACCESO A LA INFORMACIÓN PÚBLICA		
Conciliación entre los Egresos Presupuestarios y los Gastos Contables		
Correspondiente del 01 Enero al 31 de Enero del 2016		
1. Total de egresos (presupuestarios)		\$ 2,065,200.79

2. Menos egresos presupuestarios no contables		\$ -
Mobiliario y equipo de administración	\$	-
Mobiliario y equipo educacional y recreativo	\$	-
Equipo e instrumental médico y de laboratorio	\$	-
Vehículos y equipo de transporte	\$	-
Equipo de defensa y seguridad	\$	-
Maquinaria, otros equipos y herramientas	\$	-
Activos biológicos	\$	-
Bienes inmuebles	\$	-
Activos intangibles	\$	-
Obra pública en bienes propios	\$	-
Acciones y participaciones de capital	\$	-
Compra de títulos y valores	\$	-
Inversiones en fideicomisos, mandatos y otros análogos	\$	-

Provisiones para contingencias y otras erogaciones especiales	\$	-
Amortización de la deuda pública	\$	-
Adeudos de ejercicios fiscales anteriores (ADEFAS)	\$	-
Otros Egresos Presupuestales No Contables	\$	-

3. Más gastos contables no presupuestales		\$ 60,454.34
Estimaciones, depreciaciones, deterioros, obsolescencia y amortizaciones	\$ 36,448.95	
Provisiones	\$ -	
Disminución de inventarios	\$ -	
Aumento por insuficiencia de estimaciones por pérdida o deterioro u obsolescencia	\$ -	
Aumento por insuficiencia de provisiones	\$ -	
Otros Gastos	\$ -	
Otros Gastos Contables No Presupuestales	\$ 24,005.39	

4. Total de Gasto Contable (4 = 1 - 2 + 3)

\$ 2,125,655.13

6.-NOTAS DE MEMORIA (CUENTAS DE ORDEN).

- a) Los ingresos presupuestales se detallan con amplitud en la nota 7G.
- b) Estado del ejercicio del presupuesto por capítulo:

En enero de 2016 se efectuaron adecuaciones presupuestales derivadas de acuerdo del Consejo General en la Coordinación de Apoyo Plenario y Archivo Administrativo que afectaron partidas del capítulo 1000 pero no programas por \$602, así mismo se efectuaron adecuaciones de calendario mediante acuerdo del Consejo General. Asimismo, en Sesión de Consejo General de enero de 2016, éste acordó incrementar el presupuesto a ejercer al incorporar los remanentes presupuestales de ejercicios anteriores disponibles por la cantidad de \$ 271,811, quedando con esto un presupuesto a ejercer que ascendió a \$ 26'817,711.

En abril de 2015 se efectuaron adecuaciones presupuestales derivadas de acuerdo del Consejo General que afectaron partidas y programas pero sin incrementarse el presupuesto a ejercer por el Instituto, debido a la creación del Centro de Formación en Transparencia, Acceso a la Información y Archivos Públicos, dichas adecuaciones son del

capítulo 1000 transfiriéndose del programa 01833 al programa 14982 y ascienden a \$1'452,255 y del capítulo 2000 se mantuvo el programa pero se transfirió de Secretaría Ejecutiva a Consejo General por la cantidad de \$3,328.56. Así mismo, se efectuaron adecuaciones presupuestales derivadas de acuerdo del Consejo General que afectaron partidas, programas y unidades administrativas por \$38,139 y adecuaciones entre partidas del gasto y de calendario mediante acuerdo del Consejo General.

En mayo de 2015 se realizó una ampliación al estimado de ingresos derivado de la autorización del Consejo General para realizar la Segunda Gran Carrera por la Transparencia por \$ 120,000, con dicha ampliación el presupuesto a ejercer ascendió a la cantidad de \$ 26, 420,360. Así mismo se efectuaron adecuaciones presupuestales derivadas de acuerdo del Consejo General que afectaron partidas del capítulo 1000 y unidades administrativas, para la plaza de auxiliar "A" eventual del CEDAI, pero sin incrementarse el presupuesto a ejercer por el Instituto. Así mismo, se efectuaron adecuaciones presupuestales derivadas de acuerdo del Consejo General que afectaron partidas y programas entre el Consejo General y la Dirección de Difusión y Vinculación por \$80,000 y adecuaciones entre partidas del gasto y de calendario mediante acuerdo del Consejo General.

En junio de 2015 se efectuaron adecuaciones presupuestales derivadas de acuerdo del Consejo General que afectaron partidas y programas entre la Dirección de Tecnologías de la Información y la Dirección de Difusión y Vinculación y CEDAI por \$96,000, sin que se incrementara el ingreso estimado. Así mismo se efectuaron adecuaciones presupuestales derivadas de acuerdo del Consejo General en la Secretaría Técnica que afectaron partidas del capítulo 1000 pero no programas por \$423,584. Así mismo se efectuaron adecuaciones presupuestales derivadas de acuerdo del Consejo General que afectaron partidas, programas y unidades administrativas por \$867,000. También se realizaron adecuaciones entre partidas del gasto y de calendario mediante acuerdo del Consejo General y aprobaciones por acuerdo de la Secretaría Ejecutiva.

En julio de 2015 se efectuaron adecuaciones presupuestales derivadas de acuerdo del Consejo General en la Secretaría Técnica que afectaron partidas del capítulo 1000 pero no programas por \$220,323, sin que se incrementara el ingreso estimado. Así mismo se efectuaron adecuaciones entre partidas del gasto y de calendario mediante acuerdo del Consejo General y aprobaciones por acuerdo de la Secretaría Ejecutiva.

En agosto de 2015 se efectuaron adecuaciones entre partidas del gasto y de calendario y aprobaciones por acuerdo de la Secretaría Ejecutiva.

En septiembre de 2015 se efectuaron adecuaciones presupuestales derivadas de acuerdo del Consejo General que afectaron programas, partidas del capítulo 1000 y unidades administrativas por \$20,680, para la contratación de servicio social, pero sin incrementarse el presupuesto a ejercer por el Instituto. Así mismo se efectuaron adecuaciones presupuestales derivadas de acuerdo del Consejo General en la Secretaría Técnica que afectaron partidas del capítulo 1000 y 3000 por \$7,611.47 y adecuaciones presupuestales derivadas de acuerdo del Consejo General entre la dirección de Administración y Finanzas y Consejo General que afectaron programas y partidas por \$11,000 para mantenimiento de inmuebles. También se efectuaron adecuaciones presupuestales derivadas de acuerdo del Consejo General que afectaron partidas del capítulo 1000 en el Consejo General por \$78,509.70 para la partida de Prestaciones y haberes de retiro. También se realizaron adecuaciones entre partidas del gasto y de calendario mediante acuerdo del Consejo General y aprobaciones por acuerdo de la Secretaria Ejecutiva.

En octubre de 2015 se efectuaron adecuaciones presupuestales derivadas de acuerdo del Consejo General en la Secretaría Técnica que afectaron partidas del capítulo 1000 pero no programas por \$19,536.11, sin que se incrementara el ingreso estimado. Así mismo se efectuaron adecuaciones entre partidas del gasto y de calendario mediante acuerdo del Consejo General y aprobaciones por acuerdo de la Secretaria Ejecutiva.

En noviembre de 2015 se efectuaron adecuaciones presupuestales derivadas de acuerdo del Consejo General que afectaron programas, partidas del capítulo 2000, 3000 y 5000 y unidades administrativas, para diversos gastos como viáticos, bienes informáticos, productos alimenticios, copias, pero sin incrementarse el presupuesto a ejercer por el Instituto. También se realizaron adecuaciones entre partidas del gasto y de calendario mediante acuerdo del Consejo General y aprobaciones por acuerdo de la Secretaria Ejecutiva.

En diciembre de 2015 se efectuaron adecuaciones presupuestales derivadas de acuerdo del Consejo General que afectaron programas, partidas y unidades administrativas, para adquisición de pavos para el personal y para un apoyo económico extraordinario consistente en \$1,500 en vales de despensa electrónicos, pero sin incrementarse el presupuesto a ejercer por el Instituto. También se realizaron adecuaciones entre partidas del gasto y de calendario mediante acuerdo del Consejo General y aprobaciones por acuerdo de la Secretaria Ejecutiva.

Asimismo, en el mes de diciembre de 2015 el Consejo General acordó autorizar la baja del almacén de materiales y artículos de Construcción y reparación por \$17,058.

El estado que guardaba el presupuesto por capítulos es el siguiente:

Del 1 de enero al 31 de enero de 2016

CAPITULOS	NOMBRE	PRESUPUESTO DE EGRESOS APROBADO	AMPLIACIONES / (REDUCCIONES)	EGRESOS MODIFICADO	EGRESOS COMPROMETIDO
TOTALES		\$ 26,545,900	\$ 271,811	\$ 26,817,711	\$ 23,095,575
1000	Servicios Personales	\$ 21,263,466	\$ 118,532	\$ 21,381,998	\$ 20,526,307
2000	Materiales y Suministros	\$ 730,750	\$ 0	\$ 730,750	\$ 29,306
3000	Servicios Generales	\$ 4,332,071	\$ 134,279	\$ 4,466,350	\$ 2,531,410
4000	Transferencias, Asignaciones, Subsidios y otras ayudas	\$ 50,000	\$ 19,000	\$ 69,000	\$ 8,552
5000	Bienes Muebles, Inmuebles e intangibles	\$ 169,613	\$ 0	\$ 169,613	\$ 0

CAPITULOS	NOMBRE	EGRESOS DEVENGADO DEL MES	EGRESOS DEVENGADO ACUMULADO
TOTALES		\$ 2,065,202	\$ 2,065,202
1000	Servicios Personales	\$ 1,707,966	\$ 1,707,966
2000	Materiales y Suministros	\$ 29,307	\$ 29,307
3000	Servicios Generales	\$ 319,377	\$ 319,377
4000	Transferencias, Asignaciones, Subsidios y otras ayudas	\$ 8,552	\$ 8,552
5000	Bienes muebles, inmuebles e intangibles	\$ 0	\$ 0

CAPITULOS	NOMBRE	EGRESOS EJERCIDO ACUMULADO	EGRESOS PAGADO ACUMULADO	SUBEJERCICIO
TOTALES		\$ 1,706,747	\$ 1,694,829	\$ 24,752,509
1000	servicios personales	\$ 1,416,901	\$ 1,414,381	\$ 19,674,032
2000	Materiales y suministros	\$ 27,267	\$ 25,893	\$ 701,443
3000	Servicios generales	\$ 254,027	\$ 246,003	\$ 4,146,973
4000	Transferencias, Asignaciones, Subsidios y otras ayudas	\$ 8,552	\$ 8,552	\$ 60,448
5000	Bienes muebles, inmuebles e intangibles	\$ 0	\$ 0	\$ 169,613

Del 1 de enero al 31 de enero de 2015

CAPITULOS	NOMBRE	PRESUPUESTO DE EGRESOS APROBADO	AMPLIACIONES / (REDUCCIONES)	EGRESOS MODIFICADO	EGRESOS COMPROMETIDO
TOTALES		\$ 25,770,741	\$ 374,447	\$ 26,145,188	\$ 22,877,636
1000	Servicios Personales	\$ 20,381,530	\$ 275,447	\$ 20,656,977	\$ 20,106,383
2000	Materiales y Suministros	\$ 748,328	\$ -	\$ 748,328	\$ 42,660
3000	Servicios Generales	\$ 4,516,383	\$ 99,000	\$ 4,615,383	\$ 2,728,592
4000	Apoyos Subsidios y Transferencias	\$ 28,000	\$ -	\$ 28,000	\$ -
5000	Bienes Muebles, Inmuebles e Intangibles	\$ 96,500	\$ -	\$ 96,500	\$ -

CAPITULOS	NOMBRE	EGRESOS DEVENGADO DEL MES	EGRESOS DEVENGADO ACUMULADO
TOTALES		\$ 2,113,740	\$ 2,113,740
1000	Servicios Personales	\$ 1,714,778	\$ 1,714,778
2000	Materiales y Suministros	\$ 42,660	\$ 42,660
3000	Servicios Generales	\$ 356,302	\$ 356,302
4000	Apoyos subsidios y transferencias	\$ -	\$ -
5000	Bienes muebles, inmuebles e intangibles	\$ -	\$ -

CAPITULOS	NOMBRE	EGRESOS EJERCIDO ACUMULADO	EGRESOS PAGADO ACUMULADO	SUBEJERCICIO
TOTALES		\$ 1,714,155	\$ 1,698,077	\$ 24,031,448
1000	servicios personales	\$ 1,381,736	1,381,736	\$ 18,942,199
2000	Materiales y suministros	\$ 34,993	33,567	\$ 705,667
3000	Servicios generales	\$ 297,426	282,774	\$ 4,259,081
4000	Apoyos subsidios y transferencias	\$ -	0	\$ 28,000
5000	Bienes muebles, inmuebles e intangibles	\$ -	0	\$ 96,500

7.- NOTA DE GESTIÓN ADMINISTRATIVA

a) Panorama económico y financiero:

El Instituto operó considerando un panorama económico en el cual la inflación estimada para los años 2016 y 2015 no excede del 5%, asimismo el tipo de cambio del peso respecto al dólar no influyó sustancialmente en su operación. Se espera que en el ejercicio 2016 la inflación acumulada no exceda del 4% anual.

b) Autorización e historia:

El Instituto Estatal de Acceso a la Información Pública, es un Organismo Público Autónomo, especializado e imparcial, sin fines de lucro, con personalidad jurídica y patrimonio propios, encargado de garantizar el derecho de acceso a la información pública y protección de datos personales, no sectorizado, con domicilio en la ciudad de Mérida, Yucatán. Su constitución, funcionamiento y operación se regulan por lo dispuesto en la Constitución Política del Estado de Yucatán, por la Ley de Acceso a la Información Pública para el Estado y los Municipios de Yucatán (la Ley), por el Decreto número 515 del 31 de mayo de 2004 que lo crea, por el Decreto número 108 del 18 de agosto de 2008 que lo modifica, por su reglamento interior, así como por las demás leyes, decretos, acuerdos y convenios aplicables.

El 6 de enero de 2012 fue publicada una reforma a la Ley mencionada cambiando entre otras cosas la representación legal del Instituto, que quedó a favor del Consejero Presidente, pudiendo delegar ésta algunas de sus atribuciones.

c) Organización y objeto social:

Su actividad principal es I) vigilar el cumplimiento de la Ley; II) promover en la sociedad el conocimiento, uso y aprovechamiento de la información pública, así como la capacitación y actualización de los servidores públicos en la cultura de acceso a la información pública y protección de datos personales; III) garantizar la protección de los datos personales; IV) recibir fondos de organismos nacionales e internacionales para el mejor cumplimiento de sus atribuciones; V) proponer a las autoridades educativas la inclusión en los programas de estudio de contenidos que versen sobre la importancia social del derecho de acceso a la información pública; VI.) Impulsar, conjuntamente con instituciones de educación superior, la investigación, difusión y docencia sobre el derecho de acceso a la información pública; VII) difundir y ampliar el conocimiento sobre la materia de la Ley; VIII) procurar la conciliación de los intereses de los particulares con los de los sujetos obligados cuando éstos entren en conflicto con motivo de la aplicación de la Ley, y IX) implementar un sistema electrónico para ejercer el derecho de acceso a la información.

Se encuentra registrada como entidad no lucrativa para efectos fiscales.

El ejercicio fiscal en curso es el 2016.

Es una persona moral no contribuyente del Impuesto Sobre la Renta que tiene como obligación retener y enterar Impuesto Sobre la renta e impuesto al Valor Agregado por los servicios de los empleados como asimilables a salarios, honorarios pagados, rentas pagadas y cualquier otro servicio que reciba sujeto a retención. A partir del mes de mayo de 2013 es causante del Impuesto al Valor Agregado por los servicios de certificación que presta.

La estructura organizacional básica está conformada de la siguiente manera:

Tres Consejeros

Secretaría Ejecutiva

Secretaría Técnica.

3 Direcciones Operativas

1 Centro de Formación en Transparencia, Acceso a la Información y Archivos Públicos

En el mes de marzo de 2014 se reformó el Reglamento Interior del Instituto desapareciendo la Dirección de Verificación y Evaluación, asumiendo sus funciones la Secretaría Ejecutiva.

En el mes de abril de 2015 se reformó el Reglamento Interior del Instituto desapareciendo la Dirección de Capacitación y Proyectos Educativos, y se creó el Centro de Formación en Transparencia, Acceso a la Información y Archivos Públicos según consta en el Acta 19/2015 del 1 de abril de 2015.

d) Bases de preparación de los Estados financieros:

A la fecha de los estados financieros, para su presentación, se han aplicado las disposiciones normativas emitidas por el CONAC, lo dispuesto en la Ley General de Contabilidad Gubernamental y la Ley de Presupuesto y Contabilidad del Estado de Yucatán, adecuándose la presentación de los estados financieros en el mes de diciembre de 2011 para presentarlos con base en lo dispuesto en el Manual de Contabilidad Gubernamental publicado por el CONAC, de tal manera que las cifras que se presentan en los Estados financieros ya están de acuerdo a lo señalado en el referido manual.

En el mes de diciembre 2014 el Consejo General aprobó el manual de Contabilidad Gubernamental propio del Instituto y que se está usando a partir del 1 Enero del 2015 en el Sistema Automatizado de Administración y Contabilidad Gubernamental.

El sistema de Contabilidad Gubernamental

I. Refleja la aplicación de los principios, normas contables generales y específicas e instrumentos establecidos por el Consejo Nacional de Armonización Contable aplicables a la fecha de los estados financieros.

II. Facilita el reconocimiento de las operaciones de ingresos, gastos, activos, pasivos y patrimoniales.

III. Integra el ejercicio presupuestario con la operación contable, a partir de la utilización del gasto devengado;

IV. Permite que los registros se efectúen considerando la base acumulativa para la integración de la información presupuestaria y contable;

V. Refleja un registro congruente y ordenado de cada operación que genere derechos y obligaciones derivados de la gestión económico-financiera del Instituto;

Asimismo, la contabilidad se basa en un marco conceptual que representa los conceptos fundamentales para la elaboración de normas, la contabilización, valuación y presentación de la información financiera confiable y comparable para satisfacer las necesidades de los usuarios y permite ser reconocida e interpretada y aplica los postulados, que tienen como objetivo sustentar técnicamente la contabilidad gubernamental, así como organizar la efectiva sistematización que permita la obtención de información veraz, clara y concisa.

Las partidas de los estados financieros se reconocen sobre la base del devengado, sobre una base acumulativa y se registran a costos históricos.

En el reconocimiento, valuación presentación y revelación de la información financiera se atiende a lo establecido en los postulados básicos establecidos en la Ley General de Contabilidad Gubernamental.

No se aplicó normatividad supletoria en 2016 y 2015.

e) Políticas contables significativas

A la fecha de los estados financieros no se está aplicando actualización a ninguna cuenta de los estados financieros, ya que no existe una economía que se considere hiperinflacionaria.

No existen operaciones celebradas en el extranjero.

Los compromisos en materia de pensiones al retiro de los trabajadores son asumidos en su totalidad por el Instituto de Seguridad Social para los Trabajadores del Estado de Yucatán (ISSTEY).

Se realizan mensualmente provisiones de aguinaldo por pagar, prima vacacional por pagar y ajuste al calendario por pagar para reconocer los gastos devengados por estos conceptos y se cancelan al realizar los pagos en el propio ejercicio.

Los inmuebles, maquinaria y equipo se registran a su costo histórico de adquisición y se deprecian a partir del año siguiente de su adquisición por el método de línea recta considerando la vida útil estimada, tal como se señala en la nota 1 f) y 1g).

Los activos intangibles se registran a su costo histórico de adquisición y se amortizan a partir del año siguiente de su adquisición por el método de línea recta, considerando la vida útil estimada tal como se señala en la nota 1 f) y 1g).

No hay indicios de deterioro importante en los activos de larga duración.

No existen reservas creadas en el Instituto.

No se han realizado depuraciones o cancelaciones de saldos.

Con base en el acuerdo del Consejo Nacional de Armonización (CONAC) por el que se reforma los capítulos III y VII del Manual de Contabilidad Gubernamental, publicado en el Diario Oficial del Estado de Yucatán el 22 de enero de 2014 y en el Diario Oficial de la Federación del 31 de diciembre de 2013, se modificó la estructura del estado de situación financiera, Estado de actividades, Estado de Variación en la Hacienda Pública, el Estado de Cambios en la Situación Financiera, el estado analítico de ingresos y el estado analítico del ejercicio Presupuesto de Egresos.

Los principales cambios fueron los siguientes:

- a) Estado de situación financiera.- Se presenta la información por rubros, en vez de presentarse por cuentas.
- b) Estado de actividades.-Se presenta la información a nivel de rubros en vez de presentarse a nivel de cuentas.
- c) Estados de variación en la Hacienda pública.-Cambio de algunos nombres de los renglones.

- d) Estado de Cambios en la Situación Financiera.-Se aprueba el formato que detalla los orígenes y aplicaciones de recursos partiendo de las diferencias de los rubros entre el período actual y el período anterior.
- e) Estado analítico de ingresos.-Se incorpora la columna de ampliaciones y reducciones y la de ingresos excedentes.
- f) Estado analítico del ejercicio Presupuesto de Egresos.-Se eliminan columnas relativas al presupuesto disponible para comprometer, Comprometido no devengado, presupuesto sin devengar, cuentas por pagar (deuda) y se crea una columna denominada subejercicio.

Asimismo, en acuerdo del Conac publicado el 06 de octubre de 2014 se volvieron a modificar los formatos de los estados financieros que representaron algunas variaciones de presentación en los distintos estados financieros contables sin afectar sustancialmente su estructura, respecto a los publicados el 31 de diciembre de 2013, pues los cambios principales radican en los estados financieros presupuestales al informarse al nivel de Concepto y no de partida. Asimismo se adecuan los estados programáticos al clasificador publicado por el CONAC.

En septiembre de 2015 se reformó el cuadro referente a la clasificación económica por tipo de gasto del Estado Analítico del Ejercicio aumentándole el renglón referente a las partidas de Pensiones y Jubilaciones, así como las Participaciones.

f) Reporte Analítico del activo

La vida útil y tasa de depreciación y amortización de los bienes muebles e intangibles se detallan en la nota 1 f) y 1g).

Durante el ejercicio 2016 y 2015 no se efectuaron cambios en el porcentaje de depreciación o valor residual de los activos.

No se encuentran registrados bienes inmuebles y obras en proceso al cierre del ejercicio. Los bienes inmuebles que se utilizan no son propiedad del Instituto.

No existían al 31 de Enero de 2016 y de 2015 bienes en garantía, embargos ni litigios que afecten los activos del Instituto. Solamente están registrados los depósitos garantía otorgados a proveedores de servicios que se registran como otros derechos a recibir efectivo o equivalentes.

No se ha realizado desmantelamientos de activos.

Las inversiones en valores ascendieron a \$ 1'000,000 al 31 de enero de 2016 y \$ 1'400,000 al 31 de enero de 2015, el saldo se originó por diferencias temporales de efectivo provenientes, entre otros, de ahorros y de distintas disponibilidades temporales de efectivo.

Baja de bienes muebles:

El Consejo General aprobó en el mes de abril de 2013, la baja de un vehículo y de equipo de cómputo en diciembre de 2014, tal como se describe en la nota 1f).

g) Reporte de recaudación:

Al 31 de Enero de 2016 y 2015 la recaudación fue la siguiente:

Del 1 de enero al 31 de Enero de 2016

Cuenta Pública 2016						
Instituto Estatal de Acceso a la Información Pública						
Estado Analítico de Ingresos						
Del 1 de Enero al 31 de Enero de 2016						
Rubro de los ingresos	Ingresos					Diferencia (6=5-1)
	Estimado (1)	Ampliaciones y Reducciones (2)	Modificado (3 = 1 + 2)	Devengado (4)	Recaudado (5)	
IMPUESTOS						
CUOTAS Y APORTACIONES DE SEGURIDAD SOCIAL						
CONTRIBUCIONES DE MEJORAS DERECHOS						
PRODUCTOS	30,000		30,000	1,568	1,568	-28,432
CORRIENTE	30,000		30,000	1,568	1,568	-28,432
CAPITAL						
APROVECHAMIENTOS	20,000	271,811	291,811	271,811	271,811	251,811
CORRIENTE	20,000	271,811	291,811	271,811	271,811	251,811
CAPITAL						
INGRESOS POR VENTAS DE BIENES Y SERVICIOS	79,900		79,900	640	640	-79,260
PARTICIPACIONES Y APORTACIONES TRANSFERENCIAS, ASIGNACIONES, SUBSIDIOS Y OTRAS AYUDAS	26,416,000		26,416,000	2,420,576	2,420,576	-23,995,424
INGRESOS DERIVADOS DE						

FINANCIAMIENTOS						
TOTAL	26,545,900	271,811	26,817,711	2,694,595	2,694,595	-23,851,305
				Ingresos Excedentes		

AL NO PERMITIR MÁS RENGLONES PARA ORGANISMOS EL RENGLÓN DE INGRESOS POR VENTA DE BIENES Y SERVICIOS INCLUYE LO SIGUIENTE:

APROVECHAMIENTOS-INGRESOS POR MULTAS	20,000	-	20,000	-	-	- 20,000
OTROS PRODUCTOS QUE GENERAN INGRESOS CORRIENTES	-	-	-	-	-	-
PRODUCTOS CORRIENTES-INTERESES GANADOS	30,000	-	30,000	1,568	1,568	- 28,432
INGRESOS POR VENTAS DE BIENES O SERVICIOS	79,900	-	79,900	640	640	- 79,260
OTROS APROVECHAMIENTOS-POR APLICACIÓN DE REMANENTES DE EJERCICIOS ANTERIORES	-	271,811	271,811	271,811	271,811	271,811
TOTAL	129,900	271,811	401,711	274,019	274,019	144,119

Del 1 de enero al 31 de Enero de 2015

Estado Analítico de Ingresos Del 1 de Enero al 31 de Enero de 2015						
Rubro de los Ingresos	Ingresos					
	Estimado (1)	Ampliaciones y Reducciones (2)	Modificado (3 = 1 + 2)	Devengado (4)	Recaudado (5)	Diferencia (7=5-1)
IMPUESTOS CUOTAS Y APORTACIONES DE SEGURIDAD SOCIAL CONTRIBUCIONES DE MEJORAS DERECHOS PRODUCTOS CORRIENTE CAPITAL	\$ 35,000 \$ 35,000		\$ 35,000 \$ 35,000	\$ 1,752 \$ 1,752	\$ 1,752 \$ 1,752	-\$ 33,248 -\$ 33,248
APROVECHAMIENTOS CORRIENTE CAPITAL	\$ 20,000 \$ 20,000	\$ 374,447 \$ 374,447	\$ 394,447 \$ 394,447	\$ 374,447 \$ 374,447	\$ 374,447 \$ 374,447	\$ 354,447 \$ 354,447
INGRESOS POR VENTAS DE BIENES Y SERVICIOS PARTICIPACIONES Y APORTACIONES TRANSFERENCIAS, ASIGNACIONES, SUBSIDIOS Y OTRAS AYUDAS INGRESOS DERIVADOS DE FINANCIAMIENTOS	\$ 315,741 \$25,400,000		\$ 315,741 \$25,400,000		\$ 2,634,381 \$ 2,634,381	-\$ 315,741 -\$22,765,619
TOTAL	\$25,770,741	\$ 374,447	\$26,145,188	\$ 3,010,580	\$ 3,010,580	-\$22,760,161
				Ingresos Excedentes		

Al no permitir el nuevo formato el desglose de los demás ingresos, se utilizó el renglón de ingresos por venta de bienes y servicios, que se integra de la siguiente manera:

APROVECHAMIENTOS-INGRESOS POR MULTAS	\$ 20,000.00	\$ -	\$ 20,000.00	\$ -	\$ -	-\$ 20,000.00
OTROS PRODUCTOS QUE GENERAN INGRESOS CORRIENTES	\$ -	\$ -	\$ -	\$ -	\$ -	\$ -
PRODUCTOS CORRIENTES-INTERESES GANADOS	\$ 35,000.00	\$ -	\$ 35,000.00	\$ 1,751.56	\$ 1,751.56	-\$ 33,248.44
INGRESOS POR VENTAS DE BIENES O SERVICIOS	\$ 315,741.00	\$ -	\$ 315,749.40	\$ -	\$ -	-\$ 315,741.00
OTROS APROVECHAMIENTOS-POR APLICACIÓN DE REMANENTES DE EJERCICIOS ANTERIORES	\$ -	\$ 374,447.00	\$ 374,447.00	\$ 374,447.00	\$ 374,447.00	\$ 374,447.00
TOTAL	\$ 370,741.00	\$ 374,447.00	\$ 745,196.40	\$ 376,198.56	\$ 376,198.56	\$ 5,457.56

Proyección de la recaudación

Para el año 2016 el Instituto proyectó recibir ingresos por transferencias del Gobierno del Estado de Yucatán por \$ 26'416,000 e ingresos propios por 129,900 resultando un total de \$26'545,900. Asimismo, en Sesión de Consejo General de enero de 2016, éste acordó incrementar el presupuesto a ejercer al incorporar los remanentes presupuestales de ejercicios anteriores disponibles por la cantidad de \$ 271,811, quedando con esto un presupuesto a ejercer que ascendió a \$ 26'817,711.

Para el año 2015 el Instituto proyectó recibir ingresos por transferencias del Gobierno del Estado de Yucatán por \$ 25'400,000 e ingresos propios por 370,741 resultando un total de \$25'770,741. Asimismo, en Sesión de Consejo General de enero de 2015, éste acordó incrementar el presupuesto a ejercer al incorporar los remanentes presupuestales de ejercicios anteriores disponibles por la cantidad de \$ 374,447, quedando con esto un presupuesto a ejercer que ascendió a \$ 26'145,188. En marzo de 2015 se efectuaron adecuaciones presupuestales entre partidas del ingreso propio por \$ 155,172 por concepto de Diplomados de Archivística, derivadas de la autorización del Consejo General de incorporar al presupuesto del ejercicio 2015. Con dicha ampliación el presupuesto a ejercer ascendió a la cantidad de \$ 26, 300,360. En mayo de 2015 se efectuaron adecuaciones presupuestales entre partidas del ingreso propio por \$ 120,000 por concepto de la Segunda Gran Carrera de la Transparencia, derivadas de la

autorización del Consejo General de incorporar al presupuesto del ejercicio 2015. Con dicha ampliación el presupuesto a ejercer ascendió a la cantidad de \$ 26, 420,360.

Para el año 2015 el Instituto proyectó recibir ingresos por transferencias del Gobierno del Estado de Yucatán por \$ 25'400,000 e ingresos propios por \$370,741 resultando un total de \$25'770,741. Asimismo, en Sesión de Consejo General de enero de 2015, éste acordó incrementar el presupuesto a ejercer al incorporar los remanentes presupuestales de ejercicios anteriores disponibles por la cantidad de \$ 374,447, quedando con esto un presupuesto a ejercer que ascendió a \$ 26'145,188.

En marzo de 2015 se efectuaron adecuaciones presupuestales entre partidas del ingreso propio por \$ 155,172 por concepto de Diplomados de Archivística, derivadas de la autorización del Consejo General de incorporar al presupuesto del ejercicio 2015. Con dicha ampliación el presupuesto a ejercer ascendió a la cantidad de \$ 26, 300,360. En mayo de 2015 se efectuaron adecuaciones presupuestales entre partidas del ingreso propio por \$ 120,000 por concepto de la Segunda Gran Carrera de la Transparencia, derivadas de la autorización del Consejo General de incorporar al presupuesto del ejercicio 2015. Con dicha ampliación el presupuesto a ejercer ascendió a la cantidad de \$ 26, 420,360.

h) Proceso de mejora:

Las principales políticas de control interno son las siguientes:

- 1.-Las adquisiciones de bienes o servicios son requeridas por las unidades administrativas y previo análisis de la disponibilidad presupuestal se autorizan por la Secretaría Ejecutiva y se emite la orden de compra correspondiente. Se registra el compromiso adquirido. Existen adquisiciones que son autorizadas expresamente por el Consejo General previo a su realización.
- 2.- Los bienes o servicios solicitados se reciben y se registran en la contabilidad al considerarse devengados.
- 3.-Se lleva un control de los bienes muebles adquiridos firmándose el resguardo correspondiente por el personal al que son asignados.

4.-Todas las remuneraciones a favor de los trabajadores se encuentran en un tabulador autorizado por el Consejo General. Los pagos de dichas remuneraciones son autorizadas por la Secretaria Ejecutiva previo a su realización.

5.- Se tienen establecidos diversos programas para medir el desempeño financiero y operativo de las unidades administrativas y se reportan a la Secretaría de Planeación y Presupuesto y se incluyen en el informe de avance semestral y en la cuenta pública.

i) Eventos posteriores al cierre:

No existen eventos posteriores que modifiquen o afecten las cifras de los estados financieros.

j) Partes relacionadas:

El Gobierno del Estado de Yucatán establece influencia significativa respecto al monto y el ejercicio del presupuesto al ser ésta la que determina el monto final del presupuesto que se somete a aprobación del H. Congreso del Estado de Yucatán.

k) Contrato plurianual de arrendamiento.

En el mes de agosto de 2013, el Consejo general aprobó la contratación de la renta de 4 vehículos hasta por un plazo de 36 meses. En el mes de septiembre de 2013 se contrató el arrendamiento de 4 vehículos por un plazo de 36 meses, que se integra de la siguiente manera:

RESUMEN DEL CONTRATO DE ARRENDAMIENTO DE 4 VEHICULOS	RENTA NORMAL DE LOS CUATRO VEHICULOS	MESES COMPRENDIDOS EN 2016	IMPORTE DE ENERO A SEPTIEMBRE 2016 (9 MESES)
IMPORTE RENTA	\$17,637.81	9	\$158,740.29
IVA	\$6,526.80	9	\$58,741.20
GASTO DEL INSTITUTO	\$24,164.61	9	\$217,481.49

Con motivo de la suscripción de los contratos de arrendamiento, se constituyó depósito en garantía a favor de la arrendadora por la cantidad de \$24,164.63, que presupuestalmente se registró como gasto por arrendamiento y contablemente quedó registrado como activo por depósito en garantía.

Asimismo, en el mes de septiembre de 2014, el Consejo general aprobó la contratación de la renta de 3 vehículos, hasta por un plazo de 18 meses para un vehículo y 30 meses para los otros dos. En el mes de octubre de 2014 se contrató el arrendamiento de 3 vehículos de acuerdo a lo aprobado previamente por el Consejo General, que se integra de la siguiente manera:

RESUMEN DEL CONTRATO DE ARRENDAMIENTO DE 3 VEHICULOS	IMPORTE RENTA	IVA	TOTAL	MESES COMPRENDIDOS EN 2016	IMPORTE DE ENERO A DICIEMBRE 2016(12 MESES)
RENTA NORMAL DE UN VEHICULO (18 MESES)	\$10,372.95	\$1,659.67	\$12,032.62	4	\$48,130.48
RENTA NORMAL DE LOS DOS VEHICULOS (30 MESES)	\$20,202.60	\$3,232.42	\$23,435.02	12	\$281,220.24
	\$30,575.55	\$4,892.09	\$35,467.64		\$329,350.72

Con motivo de la suscripción de los contratos de arrendamientos referidos, se constituyó depósito en garantía a favor de la arrendadora por la cantidad de \$35,467.64, que en el presupuesto se registró como gasto por arrendamiento y contablemente quedó registrado como activo por depósito en garantía.

l) Responsabilidad sobre la presentación de los estados financieros

Bajo protesta de decir verdad declaramos que los estados financieros y sus notas, son razonablemente correctos y son responsabilidad del emisor.

ESTADO ANALÍTICO DE INGRESOS DEL 01 DE ENERO AL 31 DE ENERO DE 2016.

Rubro de los Ingresos	Ingresos					Diferencia (4-5-1)
	Estimado (1)	Ampliaciones y Reducciones (2)	Modificado (2 + 1 - 2)	Devengado (4)	Recaudado (5)	
IMPUESTOS						
CUOTAS Y APORTACIONES DE SEGURIDAD SOCIAL						
CONTRIBUCIONES DE MEJORAS						
DERECHOS						
PRODUCTOS						
CORRIENTE	30,000		30,000	1,568	1,568	-28,432
CAPITAL	30,000		30,000	1,568	1,568	-28,432
APROVECHAMIENTOS						
CORRIENTE	20,900	271,811	291,811	271,811	271,811	20,000
CAPITAL	30,000	271,811	291,811	271,811	271,811	20,000
INGRESOS POR VENTAS DE BIENES Y SERVICIOS	79,900		79,900	640	640	-79,260
PARTICIPACIONES Y APORTACIONES						
TRANSFERENCIAS, ASIGNACIONES, SUBSIDIOS Y OTRAS AYUDAS	26,416,000		26,416,000	2,420,576	2,420,576	-23,995,424
INGRESOS DERIVADOS DE FINANCIAMIENTOS						
TOTAL	26,545,900	271,811	26,817,711	2,894,595	2,894,595	-23,923,115
					Ingresos Excedentes	

Estado Analítico de Ingresos por Fuentes de Financiamiento	Ingresos					Diferencia (4-5-1)
	Estimado (1)	Ampliaciones y Reducciones (2)	Modificado (2 + 1 - 2)	Devengado (4)	Recaudado (5)	
Ingresos del Gobierno						
IMPUESTOS						
CONTRIBUCIONES DE MEJORAS						
DERECHOS						
PRODUCTOS						
CORRIENTE	30,000		30,000	1,568	1,568	-28,432
CAPITAL	30,000		30,000	1,568	1,568	-28,432
APROVECHAMIENTOS						
CORRIENTE	20,900	271,811	291,811	271,811	271,811	20,000
CAPITAL	30,000	271,811	291,811	271,811	271,811	20,000
PARTICIPACIONES Y APORTACIONES						
TRANSFERENCIAS, ASIGNACIONES, SUBSIDIOS Y OTRAS AYUDAS						
Ingresos de Organismos y Empresas						
CUOTAS Y APORTACIONES DE SEGURIDAD SOCIAL						
INGRESOS POR VENTAS DE BIENES Y SERVICIOS	79,900		79,900	640	640	-79,260
TRANSFERENCIAS, ASIGNACIONES, SUBSIDIOS Y OTRAS AYUDAS	26,416,000		26,416,000	2,420,576	2,420,576	-23,995,424
INGRESOS DERIVADOS DE FINANCIAMIENTOS						
INGRESOS DERIVADOS DE FINANCIAMIENTOS						
TOTAL	26,545,900	271,811	26,817,711	2,894,595	2,894,595	-23,923,115
					Ingresos Excedentes	

1. Los ingresos excedentes se presentan para efectos de cumplimiento de la Ley General de Contabilidad Gubernamental y el importe reflejado debe ser siempre mayor a cero.

Nota: Al no permitir más renglones para organismos el renglón de ingresos por venta de bienes y servicios incluye lo siguiente:

APROVECHAMIENTOS-INGRESOS POR MATRIZ	30,000	-	30,000	-	-	20,000
OTROS PRODUCTOS QUE GENERAN INGRESOS CORRIENTES	-	-	-	-	-	-
PRODUCTOS CORRIENTES-INTERESES GANADOS	30,000	-	30,000	1,568	1,568	-28,432
INGRESOS POR VENTAS DE BIENES O SERVICIOS	79,900	-	79,900	640	640	-79,260
OTROS APROVECHAMIENTOS- POR APLICACIÓN DE REMANENTES DE EJERCICIOS ANTERIORES	-	271,811	271,811	271,811	271,811	271,811
TOTAL	139,900	271,811	406,711	274,059	274,019	144,118

**ESTADO ANALÍTICO DEL EJERCICIO DEL PRESUPUESTO DE EGRESOS,
CLASIFICACIÓN ADMINISTRATIVA DEL 01 DE ENERO AL 31 DE ENERO DE 2016.**

Concepto	Egresos					Subejercicio
	Aprobado	Ampliaciones (Reducciones)	Modificado	Devengado	Pagado	
	1	2	3=(1+2)	4	5	
Instituto Estatal de Acceso a la Información Pública	\$ 26,545,900	\$ 271,811	\$ 26,817,711	\$ 2,065,202	\$ 1,694,829	\$ 24,752,509
Total del Gasto	\$ 26,545,900	\$ 271,811	\$ 26,817,711	\$ 2,065,202	\$ 1,694,829	\$ 24,752,509

[Handwritten signature]

[Handwritten mark]

[Handwritten signature]







[Handwritten signature]

[Handwritten signature]

ESTADO ANALITICO DEL EJERCICIO DEL PRESUPUESTO DE EGRESOS CLASIFICACIÓN POR OBJETO DEL GASTO (CAPÍTULO Y CONCEPTO) DEL 01 DE ENERO AL 31 DE ENERO DE 2016.

Servicios Personales	Concepto	Egresos					
		Acreditado	Anticipaciones (Reducciones)	Modificado	Devengado	Pagado	Subejercicio
		1	2	3 = (1+2)	4	5	6 = (3+4)
Remuneraciones al Personal de Cuidado Permanente		21,203,406	118,832	21,322,238	1,797,246	1,414,281	19,874,032
Remuneraciones al Personal de Cuidado Transitorio		16,618,228	37,692	16,655,920	1,228,753	1,228,753	14,417,157
Remuneraciones Adicionales y Especiales		10,000	39,500	50,500	5,040	2,250	44,800
Seguridad Social		2,133,228	1,840	2,135,068	170,758	601	1,964,306
Otras Prestaciones Sociales y Económicas		1,698,662	0	1,698,662	120,807	0	1,577,755
Pensiones		1,801,348	60,000	1,861,348	161,467	161,467	1,699,881
Pago de Estímulos a Servidores Públicos		0	0	0	0	0	0
Matrículas y Suministros		720,790	0	720,790	29,207	28,983	701,448
Alquileres de Administración, Emisión de Documentos y Artículos Oficiales		338,950	0	338,950	4,853	1,439	332,097
Alquileres y Utilidades		92,000	0	92,000	3,988	3,288	88,732
Alquileres y Utilidades de Producción y Comercialización		18,000	0	18,000	0	0	18,000
Materiales y Artículos de Construcción y de Reparación		3,900	0	3,900	0	0	3,900
Productos Químicos, Farmacológicos y/o Laboratorio		230,000	0	230,000	21,100	21,100	214,900
Combustibles, Lubrificantes y/o Velocidad		2,000	0	2,000	0	0	2,000
Veículos, Bienes, Precios de Producción y Artículos Depósitos		0	0	0	0	0	0
Materiales y Suministros Para Seguridad		0	0	0	0	0	0
Materiales y Suministros Para Mantenimiento		43,900	0	43,900	66	66	43,834
Arrendamientos		433,071	134,278	4,486,318	319,377	248,003	4,138,973
Servicios Generales		596,600	3,000	599,600	24,256	24,256	642,346
Servicios Básicos		1,659,829	304,850	1,874,679	146,898	146,898	1,528,131
Servicios de Arrendamiento		304,850	32,405	337,255	18,318	18,318	318,937
Servicios Profesionales, Científicos, Técnicos y Otros Servicios		181,350	0	181,350	2,073	2,073	183,277
Servicios Financieros, Bancarios y Comerciales		313,885	0	313,885	8,268	8,268	305,527
Servicios de Instalación, Reparación, Mantenimiento y Conservación		281,000	0	281,000	37,892	32,240	287,714
Servicios de Comunicación Social y Publicidad		181,250	0	181,250	12,544	10,072	174,908
Servicios de Trabajo y Visitas		44,500	0	44,500	10,847	0	57,853
Servicios Oficiales		792,507	1,468	793,975	58,491	3,988	735,484
Otros Servicios Generales							

Transferencias, Asignaciones, Subsidios y Otras Ayudas	50,000	19,200	49,000	8,552	8,552	60,448
Transferencias internas y Asignaciones al Sector Público	0	0	0	0	0	0
Transferencias al Resto del Sector Público	0	0	0	0	0	0
Subsidios y Subvenciones	0	0	0	0	0	0
Ayudas Sociales	50,000	10,000	60,000	8,552	8,552	60,448
Pensiones y Jubilaciones	0	0	0	0	0	0
Transferencias a Fideicomisos, Mandatos y Otros Análogos	0	0	0	0	0	0
Transferencias a la Seguridad Social	0	0	0	0	0	0
Donaciones	0	0	0	0	0	0
Transferencias al Exterior	0	0	0	0	0	0
Bienes Muebles, Inmuebles e Intangibles	169,613	0	169,613	0	0	169,613
Mobiliario y Equipo de Administración	48,000	0	48,000	0	0	48,000
Mobiliario y Equipo Educativo y Recreativo	0	0	0	0	0	0
Equipo e Instrumental Médico y de Laboratorio	0	0	0	0	0	0
Vehículos y Equipo de Transporte	104,613	0	104,613	0	0	104,613
Equipo de Defensa y Seguridad	0	0	0	0	0	0
Máquinas, Otros Equipos y Herramientas	0	0	0	0	0	0
Activos Biológicos	0	0	0	0	0	0
Bienes Inmuebles	0	0	0	0	0	0
Activos Intangibles	17,000	0	17,000	0	0	17,000
Inventos Públicos	0	0	0	0	0	0
Otra Pública en Bienes de Dominio Público	0	0	0	0	0	0
Otra Pública en Bienes Propios	0	0	0	0	0	0
Proyectos Productivos y Acciones de Fomento	0	0	0	0	0	0
Inversiones Financieras y Otras Provisionales	0	0	0	0	0	0
Inversiones Para el Fomento de Actividades Productivas	0	0	0	0	0	0
Acciones y Participaciones de Capital	0	0	0	0	0	0
Compra de Títulos y Valores	0	0	0	0	0	0
Concesión de Prestamos	0	0	0	0	0	0
Inversiones en Financieras, Mercaderías y Otros Análogos	0	0	0	0	0	0
Otras Inversiones Financieras	0	0	0	0	0	0
Prerrogativas para Contingencias y Otras Empeñaciones Especiales	0	0	0	0	0	0

Participaciones Y Aportaciones						
Participaciones	0	0	0	0	0	0
Aportaciones	0	0	0	0	0	0
Comericios	0	0	0	0	0	0
Deuda publica	0	0	0	0	0	0
Ahorros de la Deuda Publica	0	0	0	0	0	0
Intereses de la Deuda Publica	0	0	0	0	0	0
Comisiones de la Deuda Publica	0	0	0	0	0	0
Costo de la Deuda Publica	0	0	0	0	0	0
Costo por Coberturas	0	0	0	0	0	0
Ayuda Financiera	0	0	0	0	0	0
Ayudas de Ejecucion Fiscal y Anterior (Ayudas)	0	0	0	0	0	0
Total (en Gasto)	26,545,900	271,811	28,817,711	2,005,202	1,084,829	24,792,209

Participaciones y Aportaciones	0	0	0	0	0	0
Participaciones	0	0	0	0	0	0
Aportaciones	0	0	0	0	0	0
Comericios	0	0	0	0	0	0
Deuda publica	0	0	0	0	0	0
Ahorros de la Deuda Publica	0	0	0	0	0	0
Intereses de la Deuda Publica	0	0	0	0	0	0
Comisiones de la Deuda Publica	0	0	0	0	0	0
Costo de la Deuda Publica	0	0	0	0	0	0
Costo por Coberturas	0	0	0	0	0	0
Ayuda Financiera	0	0	0	0	0	0
Ayudas de Ejecucion Fiscal y Anterior (Ayudas)	0	0	0	0	0	0
Total (en Gasto)	26,545,900	271,811	28,817,711	2,005,202	1,084,829	24,792,209

ESTADO ANALÍTICO DEL EJERCICIO DEL PRESUPUESTO DE EGRESOS
 CLASIFICACIÓN ECONÓMICA (POR TIPO DE GASTO) DEL 01 DE ENERO AL 31 DE ENERO DE 2016.

Concepto	Egresos					
	Aprobado	Ampliacione s/ (Reduccion s)	Modificado	Devengado	Pagado	Subejercicio
	1	2	3 = (1 + 2)	4	5	6 = (3 - 4)
Gasto Corriente	26,376,287	271,811	26,648,098	2,065,202	1,694,829	24,582,896
Gasto de Capital	169,613	0	169,613	0	0	169,613
Amortización de la Deuda y Disminución de Pasivos	0	0	0	0	0	0
Pensiones y Jubilaciones	0	0	0	0	0	0
Participaciones	0	0	0	0	0	0
Total del Gasto	26,545,900	271,811	26,817,711	2,065,202	1,694,829	24,752,509

**ESTADO ANALITICO DEL EJERCICIO DEL PRESUPUESTO DE EGRESOS
CLASIFICACIÓN FUNCIONAL (FINALIDAD Y FUNCIÓN) DEL 01 DE ENERO AL 31 DE ENERO 2016.**

Concepto	Egresos					
	1 Aprobado	2 Ampliaciones/ (Reducciones)	3 = (1 + 2) Modificado	4 Devengido	5 Pagado	6 = (3 - 4) Subejercicio
Gobierno	28,245,900	277,811	28,817,711	2,065,202	1,594,829	24,752,509
Legislación			0			0
Justicia			0			0
Coordinación de la Política de Gobierno			0			0
Relaciones Exteriores			0			0
Ayudas Financieras y Humanitarias			0			0
Seguridad Nacional			0			0
Ayudas de Orden Público y de Seguridad Interior			0			0
Otros Servicios Generales	26,245,900	277,811	26,817,711	2,065,202	1,594,829	24,752,509
Desarrollo Social	0	0	0	0	0	0
Protección Ambiental			0			0
Vivienda y Servicios a la Comunidad			0			0
Salud			0			0
Recreación, Cultura y Otras Manifestaciones Sociales			0			0
Educación			0			0
Protección Social			0			0
Otros Asuntos Sociales			0			0

CITY SELECTORUM ECONOMICUS (SOME LIBRO DE ORDEN) DEL 01 DE ENERO AL 31 DE ENERO DE 2016
ESTADO ANALITICO DEL EJERCICIO DEL PRESUPUESTO DE EGRESOS

Desarrollo Económico							
Ayunos Económicos, Comerciales y Laborales en General	0	0	0	0	0	0	0
Agricultura, Silvicultura, Pesca y Caza	0	0	0	0	0	0	0
Combustibles y Energía	0	0	0	0	0	0	0
Minería, Manufacturas y Construcción	0	0	0	0	0	0	0
Transporte	0	0	0	0	0	0	0
Comunicaciones	0	0	0	0	0	0	0
Turismo	0	0	0	0	0	0	0
Ciencia, Tecnología e Innovación	0	0	0	0	0	0	0
Otras Industrias y Otras Ayunos Económicos	0	0	0	0	0	0	0
Otras no Clasificadas en Funciones Anteriores	0	0	0	0	0	0	0
Transacciones de la Deuda Pública / Costo Financiero de la Deuda	0	0	0	0	0	0	0
Transacciones, Participaciones y Apoyos entre Diferentes Niveles y Órdenes	0	0	0	0	0	0	0
Servicio de Sistema Financiero	0	0	0	0	0	0	0
Ayudos de Ejecución Fiscales Anteriores	0	0	0	0	0	0	0
Total del Gasto	28,545,900	271,811	28,817,711	2,065,202	1,894,820	24,752,509	

[Handwritten signature]

[Handwritten signature]

[Handwritten signature]

INDICADORES DE LA POSTURA FISCAL DEL 01 DE ENERO AL 31 DE ENERO 2016.

Concepto	Estimado	Devengado	Pagado ¹
I. Ingresos Presupuestarios (I=1+2)	26,545,900	2,694,595	2,694,595
1. Ingresos del Gobierno de la Entidad Federativa ¹	26,545,900	2,694,595	2,694,595
2. Ingresos del Sector Paraestatal ¹	-	-	-
II. Egresos Presupuestarios (II=3+4)	26,545,900	2,065,202	1,694,829
3. Egresos del Gobierno de la Entidad Federativa ²	26,545,900	2,065,202	1,694,829
4. Egresos del Sector Paraestatal ²	-	-	-
III. Balance Presupuestario (Superávit o Déficit) (III = I - II)	-	629,393	999,766

Concepto	Estimado	Devengado	Pagado ¹
III. Balance presupuestario (Superávit o Déficit)	-	629,393	999,766
IV. Intereses, Comisiones y Gastos de la Deuda	-	-	-
V. Balance Primario (Superávit o Déficit) (V= III - IV)	-	629,393	999,766

Concepto	Estimado	Devengado	Pagado ¹
A. Financiamiento	-	-	-
B. Amortización de la deuda	-	-	-
C. Endeudamiento ó desendeudamiento (C = A - B)	-	-	-

1. Los Ingresos que se presentan son los ingresos presupuestarios totales sin incluir los ingresos por financiamientos. Los Ingresos del Gobierno de la Entidad Federativa corresponden a los del Poder Ejecutivo, Legislativo Judicial y Autónomos
2. Los egresos que se presentan son los egresos presupuestarios totales sin incluir los egresos por amortización. Los egresos del Gobierno de la Entidad Federativa corresponden a los del Poder Ejecutivo, Legislativo, Judicial y Órganos Autónomos
3. Para Ingresos se reportan los ingresos recaudados; para egresos se reportan los egresos pagados

ENDEUDAMIENTO NETO DEL 01 DE ENERO AL 31 DE ENERO DEL 2016.

No aplica el formato para el Instituto al no tener deuda pública.

INTERESES DE LA DEUDA DEL 01 DE ENERO AL 31 DE ENERO DEL 2016.

No aplica el formato para el Instituto al no tener deuda pública y por consiguiente no genera intereses de la deuda.

Adicionalmente se presenta la siguiente información

CLASIFICACIÓN POR OBJETO DEL GASTO (CAPÍTULO Y PARTIDA) DEL 01 DE ENERO AL 31 ENERO DE 2016

Objeto del Gasto	EGRESOS APROBADO	AMPLIACIONES / (REDUCCIONES)	PRESUPUESTO VIGENTE	EGRESOS COMPROMETIDO	EGRESOS DEVENGADO DEL MES	EGRESOS DEVENGADO ACUMULADO	EGRESO EJERCIDO ACUMULADO	EGRESO PAGADO ACUMULADO	CUENTAS POR PAGAR (DEUDA)	SUBEJERCICIO
1000 SERVICIOS PERSONALES	\$21,263,466.00	\$118,531.80	\$21,381,997.80	\$20,526,307.30	\$1,707,986.31	\$1,707,986.31	\$1,416,901.31	\$1,414,381.31	\$293,985.00	\$19,674,031.48
1100 REMUNERACIONES AL PERSONAL DE CARÁCTER PERMANENTE	\$15,615,228.00	\$31,691.50	\$15,646,919.50	\$15,272,155.11	\$1,229,763.41	\$1,229,763.41	\$1,229,763.41	\$1,229,763.41	\$0.00	\$14,417,156.09
1100 Sueldos base al personal permanente	\$15,615,228.00	\$31,691.50	\$15,646,919.50	\$15,272,155.11	\$1,229,763.41	\$1,229,763.41	\$1,229,763.41	\$1,229,763.41	\$0.00	\$14,417,156.09
1131 Sueldos base al personal permanente	\$15,615,228.00	\$31,691.50	\$15,646,919.50	\$15,272,155.11	\$1,229,763.41	\$1,229,763.41	\$1,229,763.41	\$1,229,763.41	\$0.00	\$14,417,156.09
1200 REMUNERACIONES AL PERSONAL DE CARÁCTER TRANSITORIO	\$15,000.00	\$35,000.00	\$50,000.00	\$11,750.00	\$5,040.00	\$5,040.00	\$5,040.00	\$2,520.00	\$2,520.00	\$44,960.00
1200 Remuneraciones por servicios de carácter social	\$15,000.00	\$35,000.00	\$50,000.00	\$11,750.00	\$5,040.00	\$5,040.00	\$5,040.00	\$2,520.00	\$2,520.00	\$44,960.00
1231 Remuneraciones por servicios de carácter social	\$15,000.00	\$35,000.00	\$50,000.00	\$11,750.00	\$5,040.00	\$5,040.00	\$5,040.00	\$2,520.00	\$2,520.00	\$44,960.00
1300 REMUNERACIONES ADICIONALES Y ESPECIALES	\$2,133,228.00	\$1,840.30	\$2,135,068.30	\$2,087,434.45	\$170,759.05	\$170,759.05	\$600.00	\$600.00	\$170,158.45	\$1,964,309.25
1300 Prima de vacaciones, dominical y gratificación de fin de año	\$2,133,228.00	\$1,840.30	\$2,135,068.30	\$2,087,434.45	\$170,759.05	\$170,759.05	\$600.00	\$600.00	\$170,158.45	\$1,964,309.25
1321 Prima de vacaciones y Dominical	\$426,646.00	\$1,003.34	\$427,649.34	\$417,486.92	\$34,152.07	\$34,152.07	\$120.38	\$120.38	\$34,031.69	\$393,497.27
1322 Gratificación de fin de año	\$1,706,582.00	\$836.96	\$1,707,418.96	\$1,669,947.53	\$136,606.98	\$136,606.98	\$480.22	\$480.22	\$136,126.76	\$1,570,811.98
1400 SEGURIDAD SOCIAL	\$1,698,692.00	\$0.00	\$1,698,692.00	\$1,487,637.18	\$120,906.55	\$120,906.55	\$0.00	\$0.00	\$120,906.55	\$1,577,755.45

1410	Aportaciones de seguridad social	\$1,534,062.00	\$0.00	\$1,534,062.00	\$1,487,637.18	\$120,906.55	\$120,906.55	\$0.00	\$0.00	\$120,906.55	\$1,413,165.45
1411	Cuota de seguridad social	\$1,534,062.00	\$0.00	\$1,534,062.00	\$1,487,637.18	\$120,906.55	\$120,906.55	\$0.00	\$0.00	\$120,906.55	\$1,413,165.45
1440	Aportaciones para seguros	\$164,600.00	\$0.00	\$164,600.00	\$0.00	\$0.00	\$0.00	\$0.00	\$0.00	\$0.00	\$164,600.00
1441	Cuota para el seguro de vida del personal	\$44,600.00	\$0.00	\$44,600.00	\$0.00	\$0.00	\$0.00	\$0.00	\$0.00	\$0.00	\$44,600.00
1442	Seguro de responsabilidad civil, asistencia legal y otros seguros	\$120,000.00	\$0.00	\$120,000.00	\$0.00	\$0.00	\$0.00	\$0.00	\$0.00	\$0.00	\$120,000.00
1500	OTRAS PRESTACIONES SOCIALES Y ECONOMICAS	\$1,601,348.00	\$50,000.00	\$1,651,348.00	\$1,607,320.06	\$181,487.30	\$181,487.30	\$181,487.30	\$181,487.30	\$0.00	\$1,669,850.70
1520	Indemnizaciones	\$15,000.00	\$0.00	\$15,000.00	\$0.00	\$0.00	\$0.00	\$0.00	\$0.00	\$0.00	\$15,000.00
1521	Liquidaciones por indemnizaciones y por ausencias y saleros caídos	\$15,000.00	\$0.00	\$15,000.00	\$0.00	\$0.00	\$0.00	\$0.00	\$0.00	\$0.00	\$15,000.00
1530	Prestaciones y haberes de retiro	\$47,136.00	\$50,000.00	\$97,136.00	\$48,297.50	\$49,297.50	\$49,297.50	\$49,297.50	\$49,297.50	\$0.00	\$47,838.50
1531	Prestaciones y haberes de retiro	\$47,136.00	\$50,000.00	\$97,136.00	\$48,297.50	\$49,297.50	\$49,297.50	\$49,297.50	\$49,297.50	\$0.00	\$47,838.50
1540	Prestaciones contractuales	\$1,739,212.00	\$0.00	\$1,739,212.00	\$1,618,023.06	\$132,199.80	\$132,199.80	\$132,199.80	\$132,199.80	\$0.00	\$1,607,012.20
1541	Prestaciones establecidas por condiciones generales de trabajo y contratos colectivos de trabajo	\$1,739,212.00	\$0.00	\$1,739,212.00	\$1,618,023.06	\$132,199.80	\$132,199.80	\$132,199.80	\$132,199.80	\$0.00	\$1,607,012.20
2000	MATERIALES Y SUMINISTRO	\$730,750.00	\$0.00	\$730,750.00	\$29,306.98	\$29,306.98	\$29,306.98	\$27,267.46	\$29,692.86	\$3,413.10	\$701,444.04
2100	MATERIALES DE ADMINISTRACION, EMISION DE DOCUMENTOS Y ARTICULOS DE OFICINAS	\$306,950.00	\$0.00	\$306,950.00	\$4,862.57	\$4,862.57	\$4,862.57	\$2,144.07	\$1,438.47	\$3,413.10	\$332,097.43
2110	Materiales, útiles y equipos menores de oficina	\$139,350.00	\$0.00	\$139,350.00	\$407.80	\$407.80	\$407.80	\$407.80	\$407.80	\$0.00	\$138,942.20
2111	Materiales, útiles y equipos menores de oficina	\$139,350.00	\$0.00	\$139,350.00	\$407.80	\$407.80	\$407.80	\$407.80	\$407.80	\$0.00	\$138,942.20
2120	Materiales y útiles de impresión y reproducción	\$2,800.00	\$0.00	\$2,800.00	\$199.51	\$199.51	\$199.51	\$199.51	\$199.51	\$0.00	\$2,600.49
2121	Materiales y útiles de impresión y reproducción	\$2,800.00	\$0.00	\$2,800.00	\$199.51	\$199.51	\$199.51	\$199.51	\$199.51	\$0.00	\$2,600.49







2140	Materiales, útiles y equipos menores de comunicaciones	\$152,100.00	\$0.00	\$152,100.00	\$3,628.26	\$3,628.26	\$3,628.26	\$3,628.26	\$1,580.76	\$275.16	\$3,413.10	\$148,471.74
2141	Materiales, útiles y equipos menores de tecnologías de la información y comunicaciones	\$152,100.00	\$0.00	\$152,100.00	\$3,628.26	\$3,628.26	\$3,628.26	\$3,628.26	\$1,580.76	\$275.16	\$3,413.10	\$148,471.74
2150	Material impreso e información digital	\$24,500.00	\$0.00	\$24,500.00	\$368.00	\$368.00	\$368.00	\$368.00	\$368.00	\$368.00	\$368.00	\$24,132.00
2151	Material impreso e información digital	\$24,500.00	\$0.00	\$24,500.00	\$368.00	\$368.00	\$368.00	\$368.00	\$368.00	\$368.00	\$368.00	\$24,132.00
2160	Material de limpieza	\$18,200.00	\$0.00	\$18,200.00	\$249.00	\$249.00	\$249.00	\$249.00	\$249.00	\$249.00	\$249.00	\$17,951.00
2161	Material de limpieza	\$18,200.00	\$0.00	\$18,200.00	\$249.00	\$249.00	\$249.00	\$249.00	\$249.00	\$249.00	\$249.00	\$17,951.00
2200	ALIMENTOS Y UTENSILIOS	\$92,000.00	\$0.00	\$92,000.00	\$3,267.76	\$3,267.76	\$3,267.76	\$3,267.76	\$3,267.76	\$3,267.76	\$3,267.76	\$86,732.24
2210	Productos alimenticios para personas	\$91,000.00	\$0.00	\$91,000.00	\$3,267.76	\$3,267.76	\$3,267.76	\$3,267.76	\$3,267.76	\$3,267.76	\$3,267.76	\$87,732.24
2211	Productos alimenticios para personas derivado de personal de la administración en unidades de salud, educativas, de rehabilitación social y otras	\$90,000.00	\$0.00	\$90,000.00	\$3,267.76	\$3,267.76	\$3,267.76	\$3,267.76	\$3,267.76	\$3,267.76	\$3,267.76	\$78,732.24
2213	Productos alimenticios para el personal en las instalaciones de las dependencias y entidades de la administración pública estatal	\$11,000.00	\$0.00	\$11,000.00	\$0.00	\$0.00	\$0.00	\$0.00	\$0.00	\$0.00	\$0.00	\$11,000.00
2220	Utensilios para el servicio de alimentación	\$1,000.00	\$0.00	\$1,000.00	\$0.00	\$0.00	\$0.00	\$0.00	\$0.00	\$0.00	\$0.00	\$1,000.00
2231	Utensilios para el servicio de alimentación	\$1,000.00	\$0.00	\$1,000.00	\$0.00	\$0.00	\$0.00	\$0.00	\$0.00	\$0.00	\$0.00	\$1,000.00
2400	MATERIALES Y ARTICULOS DE CONSTRUCCION Y DE REPARACION	\$16,000.00	\$0.00	\$16,000.00	\$0.00	\$0.00	\$0.00	\$0.00	\$0.00	\$0.00	\$0.00	\$16,000.00
2410	Productos minerales no metálicos	\$500.00	\$0.00	\$500.00	\$0.00	\$0.00	\$0.00	\$0.00	\$0.00	\$0.00	\$0.00	\$500.00
2411	Productos minerales no metálicos	\$500.00	\$0.00	\$500.00	\$0.00	\$0.00	\$0.00	\$0.00	\$0.00	\$0.00	\$0.00	\$500.00
2420	Cemento y productos de concreto	\$11,000.00	\$0.00	\$11,000.00	\$0.00	\$0.00	\$0.00	\$0.00	\$0.00	\$0.00	\$0.00	\$11,000.00
2421	Cemento y productos de concreto	\$11,000.00	\$0.00	\$11,000.00	\$0.00	\$0.00	\$0.00	\$0.00	\$0.00	\$0.00	\$0.00	\$11,000.00
2430	Cal, yeso y productos de yeso	\$1,000.00	\$0.00	\$1,000.00	\$0.00	\$0.00	\$0.00	\$0.00	\$0.00	\$0.00	\$0.00	\$1,000.00

2431	Cel. yeso y productos de yeso	\$1,000.00	\$0.00	\$1,000.00	\$0.00	\$0.00	\$0.00	\$0.00	\$0.00	\$0.00	\$0.00	\$0.00	\$0.00	\$0.00	\$0.00	\$1,000.00
2460	Vidrio y productos de vidrio	\$1,000.00	\$0.00	\$1,000.00	\$0.00	\$0.00	\$0.00	\$0.00	\$0.00	\$0.00	\$0.00	\$0.00	\$0.00	\$0.00	\$0.00	\$1,000.00
2461	Vidrio y productos de vidrio	\$1,000.00	\$0.00	\$1,000.00	\$0.00	\$0.00	\$0.00	\$0.00	\$0.00	\$0.00	\$0.00	\$0.00	\$0.00	\$0.00	\$0.00	\$1,000.00
2466	Material eléctrico y electrónico	\$5,000.00	\$0.00	\$5,000.00	\$0.00	\$0.00	\$0.00	\$0.00	\$0.00	\$0.00	\$0.00	\$0.00	\$0.00	\$0.00	\$0.00	\$5,000.00
2461	Material eléctrico y electrónico	\$5,000.00	\$0.00	\$5,000.00	\$0.00	\$0.00	\$0.00	\$0.00	\$0.00	\$0.00	\$0.00	\$0.00	\$0.00	\$0.00	\$0.00	\$5,000.00
2470	Artículos metálicos para la construcción	\$3,500.00	\$0.00	\$3,500.00	\$0.00	\$0.00	\$0.00	\$0.00	\$0.00	\$0.00	\$0.00	\$0.00	\$0.00	\$0.00	\$0.00	\$3,500.00
2471	Artículos metálicos para la construcción	\$3,500.00	\$0.00	\$3,500.00	\$0.00	\$0.00	\$0.00	\$0.00	\$0.00	\$0.00	\$0.00	\$0.00	\$0.00	\$0.00	\$0.00	\$3,500.00
2480	Materiales complementarios	\$2,000.00	\$0.00	\$2,000.00	\$0.00	\$0.00	\$0.00	\$0.00	\$0.00	\$0.00	\$0.00	\$0.00	\$0.00	\$0.00	\$0.00	\$2,000.00
2481	Materiales complementarios	\$2,000.00	\$0.00	\$2,000.00	\$0.00	\$0.00	\$0.00	\$0.00	\$0.00	\$0.00	\$0.00	\$0.00	\$0.00	\$0.00	\$0.00	\$2,000.00
2490	Otros materiales y artículos de construcción y reparación	\$2,000.00	\$0.00	\$2,000.00	\$0.00	\$0.00	\$0.00	\$0.00	\$0.00	\$0.00	\$0.00	\$0.00	\$0.00	\$0.00	\$0.00	\$2,000.00
2491	Otros materiales y artículos de construcción y reparación	\$2,000.00	\$0.00	\$2,000.00	\$0.00	\$0.00	\$0.00	\$0.00	\$0.00	\$0.00	\$0.00	\$0.00	\$0.00	\$0.00	\$0.00	\$2,000.00
2500	PRODUCTOS QUÍMICOS, FARMACÉUTICOS Y DE LABORATORIOS	\$3,900.00	\$0.00	\$3,900.00	\$0.00	\$0.00	\$0.00	\$0.00	\$0.00	\$0.00	\$0.00	\$0.00	\$0.00	\$0.00	\$0.00	\$3,900.00
2510	Productos químicos básicos	\$2,600.00	\$0.00	\$2,600.00	\$0.00	\$0.00	\$0.00	\$0.00	\$0.00	\$0.00	\$0.00	\$0.00	\$0.00	\$0.00	\$0.00	\$2,600.00
2511	Productos químicos básicos	\$2,600.00	\$0.00	\$2,600.00	\$0.00	\$0.00	\$0.00	\$0.00	\$0.00	\$0.00	\$0.00	\$0.00	\$0.00	\$0.00	\$0.00	\$2,600.00
2520	Fertilizantes, pesticidas y otros agroquímicos	\$500.00	\$0.00	\$500.00	\$0.00	\$0.00	\$0.00	\$0.00	\$0.00	\$0.00	\$0.00	\$0.00	\$0.00	\$0.00	\$0.00	\$500.00
2521	Fertilizantes, pesticidas y otros agroquímicos	\$500.00	\$0.00	\$500.00	\$0.00	\$0.00	\$0.00	\$0.00	\$0.00	\$0.00	\$0.00	\$0.00	\$0.00	\$0.00	\$0.00	\$500.00
2530	Medicinas y productos farmacéuticos	\$800.00	\$0.00	\$800.00	\$0.00	\$0.00	\$0.00	\$0.00	\$0.00	\$0.00	\$0.00	\$0.00	\$0.00	\$0.00	\$0.00	\$800.00
2531	Medicinas y productos farmacéuticos	\$800.00	\$0.00	\$800.00	\$0.00	\$0.00	\$0.00	\$0.00	\$0.00	\$0.00	\$0.00	\$0.00	\$0.00	\$0.00	\$0.00	\$800.00
2600	COMBUSTIBLES, LUBRICANTES Y ADMINS	\$296,000.00	\$0.00	\$296,000.00	\$21,100.00	\$21,100.00	\$21,100.00	\$21,100.00	\$21,100.00	\$21,100.00	\$21,100.00	\$21,100.00	\$21,100.00	\$21,100.00	\$0.00	\$214,900.00
2610	Combustibles, lubricantes y aditivos	\$296,000.00	\$0.00	\$296,000.00	\$21,100.00	\$21,100.00	\$21,100.00	\$21,100.00	\$21,100.00	\$21,100.00	\$21,100.00	\$21,100.00	\$21,100.00	\$21,100.00	\$0.00	\$214,900.00








2611	Combustibles para vehículos terrestres, aéreos, marítimos, acuáticos y flotantes	\$236,000.00	\$0.00	\$236,000.00	\$21,100.00	\$21,100.00	\$21,100.00	\$21,100.00	\$21,100.00	\$0.00	\$274,900.00
2700	VESTUARIO, BLANCOS, PRENDAS DE PROTECCION Y ARTICULOS DEPORTIVOS	\$2,000.00	\$0.00	\$2,000.00	\$0.00	\$0.00	\$0.00	\$0.00	\$0.00	\$0.00	\$2,000.00
2710	Vestuario y uniformes	\$500.00	\$0.00	\$500.00	\$0.00	\$0.00	\$0.00	\$0.00	\$0.00	\$0.00	\$500.00
2711	Vestuario y uniformes	\$500.00	\$0.00	\$500.00	\$0.00	\$0.00	\$0.00	\$0.00	\$0.00	\$0.00	\$500.00
2740	Productos textiles	\$500.00	\$0.00	\$500.00	\$0.00	\$0.00	\$0.00	\$0.00	\$0.00	\$0.00	\$500.00
2741	Productos textiles	\$500.00	\$0.00	\$500.00	\$0.00	\$0.00	\$0.00	\$0.00	\$0.00	\$0.00	\$500.00
2750	Blancos y otros productos textiles, excepto prendas de vestir	\$1,000.00	\$0.00	\$1,000.00	\$0.00	\$0.00	\$0.00	\$0.00	\$0.00	\$0.00	\$1,000.00
2751	Blancos y otros productos textiles, excepto prendas de vestir	\$1,000.00	\$0.00	\$1,000.00	\$0.00	\$0.00	\$0.00	\$0.00	\$0.00	\$0.00	\$1,000.00
2900	HERRAMIENTAS, REFACCIONES Y ACCESORIOS MENORES	\$43,900.00	\$0.00	\$43,900.00	\$85.63	\$85.63	\$85.63	\$85.63	\$85.63	\$0.00	\$43,814.37
2910	Herramientas menores	\$500.00	\$0.00	\$500.00	\$0.00	\$0.00	\$0.00	\$0.00	\$0.00	\$0.00	\$500.00
2911	Herramientas menores	\$500.00	\$0.00	\$500.00	\$0.00	\$0.00	\$0.00	\$0.00	\$0.00	\$0.00	\$500.00
2920	Refacciones y accesorios menores de edificios	\$7,000.00	\$0.00	\$7,000.00	\$0.00	\$0.00	\$0.00	\$0.00	\$0.00	\$0.00	\$7,000.00
2921	Refacciones y accesorios menores de edificios	\$7,000.00	\$0.00	\$7,000.00	\$0.00	\$0.00	\$0.00	\$0.00	\$0.00	\$0.00	\$7,000.00
2930	Refacciones y accesorios menores de mobiliario y equipo de administración, educacional y recreativo	\$2,500.00	\$0.00	\$2,500.00	\$0.00	\$0.00	\$0.00	\$0.00	\$0.00	\$0.00	\$2,500.00
2931	Refacciones y accesorios menores de mobiliario y equipo de administración, educacional y recreativo	\$2,500.00	\$0.00	\$2,500.00	\$0.00	\$0.00	\$0.00	\$0.00	\$0.00	\$0.00	\$2,500.00
2940	Refacciones y accesorios menores de equipo de cómputo y tecnologías de información	\$9,900.00	\$0.00	\$9,900.00	\$0.00	\$0.00	\$0.00	\$0.00	\$0.00	\$0.00	\$9,900.00
2941	Refacciones y accesorios menores de equipo de computo y tecnologías de la información	\$9,900.00	\$0.00	\$9,900.00	\$0.00	\$0.00	\$0.00	\$0.00	\$0.00	\$0.00	\$9,900.00

2980	Refrigeradores y accesorios menores de equipo de transporte	\$21,000.00	\$0.00	\$21,000.00	\$65.63	\$65.63	\$65.63	\$65.63	\$65.63	\$65.63	\$0.00	\$20,914.37
2981	Refrigeradores y accesorios menores de equipo de transporte	\$21,000.00	\$0.00	\$21,000.00	\$65.63	\$65.63	\$65.63	\$65.63	\$65.63	\$65.63	\$0.00	\$20,914.37
2980	Refrigeradores y accesorios menores de maquinaria y otros equipos	\$1,000.00	\$0.00	\$1,000.00	\$0.00	\$0.00	\$0.00	\$0.00	\$0.00	\$0.00	\$0.00	\$1,000.00
2981	Refrigeradores y accesorios menores de maquinaria y otros equipos	\$1,000.00	\$0.00	\$1,000.00	\$0.00	\$0.00	\$0.00	\$0.00	\$0.00	\$0.00	\$0.00	\$1,000.00
2990	Refrigeradores y accesorios menores de otros bienes muebles	\$2,000.00	\$0.00	\$2,000.00	\$0.00	\$0.00	\$0.00	\$0.00	\$0.00	\$0.00	\$0.00	\$2,000.00
2991	Refrigeradores y accesorios menores de otros bienes muebles	\$2,000.00	\$0.00	\$2,000.00	\$0.00	\$0.00	\$0.00	\$0.00	\$0.00	\$0.00	\$0.00	\$2,000.00
3000	SERVICIOS GENERALES	\$4,392,071.00	\$194,279.20	\$4,406,350.20	\$2,151,410.14	\$319,376.52	\$319,376.52	\$564,026.74	\$246,002.74	\$73,372.78	\$4,146,973.68	
3100	SERVICIOS BÁSICOS	\$596,600.00	\$3,000.00	\$599,600.00	\$24,255.60	\$24,255.60	\$24,255.60	\$24,255.60	\$24,255.60	\$0.00	\$545,344.40	
3110	Energía eléctrica	\$298,000.00	\$0.00	\$298,000.00	\$9,847.00	\$9,847.00	\$9,847.00	\$9,847.00	\$9,847.00	\$0.00	\$278,153.00	
3111	Servicio de energía eléctrica	\$298,000.00	\$0.00	\$298,000.00	\$9,847.00	\$9,847.00	\$9,847.00	\$9,847.00	\$9,847.00	\$0.00	\$278,153.00	
3130	Agua	\$9,600.00	\$0.00	\$9,600.00	\$1,399.00	\$1,399.00	\$1,399.00	\$1,399.00	\$1,399.00	\$0.00	\$8,201.00	
3131	Servicio de agua	\$9,600.00	\$0.00	\$9,600.00	\$1,399.00	\$1,399.00	\$1,399.00	\$1,399.00	\$1,399.00	\$0.00	\$8,201.00	
3140	Telefonia tradicional	\$72,000.00	\$0.00	\$72,000.00	\$4,181.00	\$4,181.00	\$4,181.00	\$4,181.00	\$4,181.00	\$0.00	\$67,819.00	
3141	Servicio telefonico convencional	\$72,000.00	\$0.00	\$72,000.00	\$4,181.00	\$4,181.00	\$4,181.00	\$4,181.00	\$4,181.00	\$0.00	\$67,819.00	
3150	Telefonia celular	\$87,000.00	\$0.00	\$87,000.00	\$6,218.00	\$6,218.00	\$6,218.00	\$6,218.00	\$6,218.00	\$0.00	\$80,782.00	
3191	Servicio de telefonia celular	\$87,000.00	\$0.00	\$87,000.00	\$6,218.00	\$6,218.00	\$6,218.00	\$6,218.00	\$6,218.00	\$0.00	\$80,782.00	
3170	Servicios de acceso de Internet, redes y procesamiento de informacion	\$80,000.00	\$3,000.00	\$92,000.00	\$736.00	\$736.00	\$736.00	\$736.00	\$736.00	\$0.00	\$91,264.00	
3171	Servicios de acceso de Internet, redes y procesamiento de informacion	\$80,000.00	\$3,000.00	\$92,000.00	\$736.00	\$736.00	\$736.00	\$736.00	\$736.00	\$0.00	\$91,264.00	
3180	Servicios postales y telegraficos	\$27,000.00	\$0.00	\$27,000.00	\$1,874.60	\$1,874.60	\$1,874.60	\$1,874.60	\$1,874.60	\$0.00	\$19,125.40	

3181	Servicio postal	\$21,000.00	\$0.00	\$21,000.00	\$1,874.60	\$1,874.60	\$1,874.60	\$1,874.60	\$1,874.60	\$1,874.60	\$1,874.60	\$1,874.60	\$0.00	\$19,125.40
3200	SERVICIOS DE ARRENDAMIENTO	\$1,889,829.00	\$15,000.00	\$1,874,829.00	\$1,406,974.47	\$146,697.55	\$146,697.55	\$146,697.55	\$146,697.55	\$146,697.55	\$146,697.55	\$146,697.55	\$0.00	\$1,528,131.45
3220	Arrendamiento de oficinas	\$96,880.00	\$0.00	\$96,880.00	\$870,083.88	\$73,006.99	\$73,006.99	\$73,006.99	\$73,006.99	\$73,006.99	\$73,006.99	\$73,006.99	\$0.00	\$893,873.01
3221	Arrendamiento de oficinas y locales	\$96,880.00	\$0.00	\$96,880.00	\$870,083.88	\$73,006.99	\$73,006.99	\$73,006.99	\$73,006.99	\$73,006.99	\$73,006.99	\$73,006.99	\$0.00	\$893,873.01
3230	Arrendamiento de mobiliario y equipo de administración, educacional y recreativo	\$42,000.00	\$0.00	\$42,000.00	\$0.00	\$0.00	\$0.00	\$0.00	\$0.00	\$0.00	\$0.00	\$0.00	\$0.00	\$42,000.00
3232	Arrendamiento de equipo y bienes	\$42,000.00	\$0.00	\$42,000.00	\$0.00	\$0.00	\$0.00	\$0.00	\$0.00	\$0.00	\$0.00	\$0.00	\$0.00	\$42,000.00
3250	Arrendamiento de equipo de transporte	\$530,049.00	\$0.00	\$530,049.00	\$546,832.28	\$59,632.25	\$59,632.25	\$59,632.25	\$59,632.25	\$59,632.25	\$59,632.25	\$59,632.25	\$0.00	\$570,416.75
3251	Arrendamiento de vehículos terrestres, aéreos, marítimos, lacustres y fluitantes para servidores públicos	\$530,049.00	\$0.00	\$530,049.00	\$546,832.28	\$59,632.25	\$59,632.25	\$59,632.25	\$59,632.25	\$59,632.25	\$59,632.25	\$59,632.25	\$0.00	\$570,416.75
3270	Arrendamiento de activos intangibles	\$1,500.00	\$15,000.00	\$22,500.00	\$13,873.31	\$13,873.31	\$13,873.31	\$13,873.31	\$13,873.31	\$13,873.31	\$13,873.31	\$13,873.31	\$0.00	\$5,626.69
3271	Patentes, regalías y otros	\$1,500.00	\$15,000.00	\$22,500.00	\$13,873.31	\$13,873.31	\$13,873.31	\$13,873.31	\$13,873.31	\$13,873.31	\$13,873.31	\$13,873.31	\$0.00	\$5,626.69
3290	Otros arrendamientos	\$13,400.00	\$0.00	\$13,400.00	\$185.00	\$185.00	\$185.00	\$185.00	\$185.00	\$185.00	\$185.00	\$185.00	\$0.00	\$13,215.00
3291	Otros arrendamientos	\$13,400.00	\$0.00	\$13,400.00	\$185.00	\$185.00	\$185.00	\$185.00	\$185.00	\$185.00	\$185.00	\$185.00	\$0.00	\$13,215.00
3300	SERVICIOS PROFESIONALES, SERVICIOS TÉCNICOS Y OTROS SERVICIOS	\$304,850.00	\$32,405.31	\$337,255.31	\$159,827.33	\$18,318.29	\$18,318.29	\$18,318.29	\$18,318.29	\$18,318.29	\$18,318.29	\$18,318.29	\$0.00	\$318,937.02
3310	Servicios legales, de contabilidad, auditoría y relacionados	\$19,000.00	\$4,500.00	\$23,500.00	\$4,234.41	\$0.00	\$0.00	\$0.00	\$0.00	\$0.00	\$0.00	\$0.00	\$0.00	\$23,500.00
3311	Servicios legales, de contabilidad, auditoría y relacionados	\$19,000.00	\$4,500.00	\$23,500.00	\$4,234.41	\$0.00	\$0.00	\$0.00	\$0.00	\$0.00	\$0.00	\$0.00	\$0.00	\$23,500.00
3330	Servicios de consultoría administrativa, financiera, mercantil y en tecnologías de la información	\$36,000.00	\$0.00	\$36,000.00	\$0.00	\$0.00	\$0.00	\$0.00	\$0.00	\$0.00	\$0.00	\$0.00	\$0.00	\$36,000.00
3332	Servicios de consultoría técnica y en tecnologías de la información	\$36,000.00	\$0.00	\$36,000.00	\$0.00	\$0.00	\$0.00	\$0.00	\$0.00	\$0.00	\$0.00	\$0.00	\$0.00	\$36,000.00








3340	Servicios de capacitación a servidores públicos	\$10,000.00	\$9,405.31	\$19,405.31	\$2,227.20	\$2,227.20	\$2,227.20	\$2,227.20	\$2,227.20	\$2,227.20	\$2,227.20	\$2,227.20	\$2,227.20	\$2,227.20	\$2,227.20	\$2,227.20	\$2,227.20	\$2,227.20	\$0.00	\$17,178.11
3341	Servicios para capacitación a servidores públicos	\$10,000.00	\$9,405.31	\$19,405.31	\$2,227.20	\$2,227.20	\$2,227.20	\$2,227.20	\$2,227.20	\$2,227.20	\$2,227.20	\$2,227.20	\$2,227.20	\$2,227.20	\$2,227.20	\$2,227.20	\$2,227.20	\$2,227.20	\$0.00	\$17,178.11
3360	Servicios de apoyo administrativo, fotocopiado e impresión	\$47,350.00	\$0.00	\$47,350.00	\$2,367.20	\$2,367.20	\$2,367.20	\$2,367.20	\$2,367.20	\$2,367.20	\$2,367.20	\$2,367.20	\$2,367.20	\$2,367.20	\$2,367.20	\$2,367.20	\$2,367.20	\$2,367.20	\$0.00	\$44,982.80
3381	Imprenta y elaboración de material de oficina, mantenimiento y administración de las dependencias y entidades de la administración pública estatal	\$25,350.00	\$0.00	\$25,350.00	\$140.00	\$140.00	\$140.00	\$140.00	\$140.00	\$140.00	\$140.00	\$140.00	\$140.00	\$140.00	\$140.00	\$140.00	\$140.00	\$140.00	\$0.00	\$25,210.00
3383	Otros servicios comerciales	\$22,000.00	\$0.00	\$22,000.00	\$2,227.20	\$2,227.20	\$2,227.20	\$2,227.20	\$2,227.20	\$2,227.20	\$2,227.20	\$2,227.20	\$2,227.20	\$2,227.20	\$2,227.20	\$2,227.20	\$2,227.20	\$2,227.20	\$0.00	\$19,772.80
3380	Servicios de vigilancia	\$162,000.00	\$0.00	\$162,000.00	\$150,148.52	\$13,173.89	\$13,173.89	\$13,173.89	\$13,173.89	\$13,173.89	\$13,173.89	\$13,173.89	\$13,173.89	\$13,173.89	\$13,173.89	\$13,173.89	\$13,173.89	\$13,173.89	\$0.00	\$148,826.11
3381	Servicios de vigilancia	\$162,000.00	\$0.00	\$162,000.00	\$150,148.52	\$13,173.89	\$13,173.89	\$13,173.89	\$13,173.89	\$13,173.89	\$13,173.89	\$13,173.89	\$13,173.89	\$13,173.89	\$13,173.89	\$13,173.89	\$13,173.89	\$13,173.89	\$0.00	\$148,826.11
3380	Servicios profesionales, científicos y técnicos irregulares	\$30,500.00	\$18,500.00	\$49,000.00	\$550.00	\$550.00	\$550.00	\$550.00	\$550.00	\$550.00	\$550.00	\$550.00	\$550.00	\$550.00	\$550.00	\$550.00	\$550.00	\$550.00	\$0.00	\$48,450.00
3382	Servicios profesionales y técnicos	\$30,500.00	\$18,500.00	\$49,000.00	\$550.00	\$550.00	\$550.00	\$550.00	\$550.00	\$550.00	\$550.00	\$550.00	\$550.00	\$550.00	\$550.00	\$550.00	\$550.00	\$550.00	\$0.00	\$48,450.00
3400	SERVICIOS FINANCIEROS, BANCARIOS Y COMERCIALES	\$195,350.00	\$0.00	\$195,350.00	\$2,073.07	\$2,073.07	\$2,073.07	\$2,073.07	\$2,073.07	\$2,073.07	\$2,073.07	\$2,073.07	\$2,073.07	\$2,073.07	\$2,073.07	\$2,073.07	\$2,073.07	\$2,073.07	\$0.00	\$193,276.93
3410	Servicios financieros y bancarios	\$52,350.00	\$0.00	\$52,350.00	\$2,073.07	\$2,073.07	\$2,073.07	\$2,073.07	\$2,073.07	\$2,073.07	\$2,073.07	\$2,073.07	\$2,073.07	\$2,073.07	\$2,073.07	\$2,073.07	\$2,073.07	\$2,073.07	\$0.00	\$50,276.93
3411	Intereses, descuentos y otros servicios bancarios	\$52,350.00	\$0.00	\$52,350.00	\$2,073.07	\$2,073.07	\$2,073.07	\$2,073.07	\$2,073.07	\$2,073.07	\$2,073.07	\$2,073.07	\$2,073.07	\$2,073.07	\$2,073.07	\$2,073.07	\$2,073.07	\$2,073.07	\$0.00	\$50,276.93
3440	Seguros de responsabilidad patrimonial y fianzas	\$52,000.00	\$0.00	\$52,000.00	\$0.00	\$0.00	\$0.00	\$0.00	\$0.00	\$0.00	\$0.00	\$0.00	\$0.00	\$0.00	\$0.00	\$0.00	\$0.00	\$0.00	\$0.00	\$52,000.00
3441	Seguros de responsabilidad patrimonial y fianzas	\$52,000.00	\$0.00	\$52,000.00	\$0.00	\$0.00	\$0.00	\$0.00	\$0.00	\$0.00	\$0.00	\$0.00	\$0.00	\$0.00	\$0.00	\$0.00	\$0.00	\$0.00	\$0.00	\$52,000.00
3450	Seguros de bienes patrimoniales	\$91,000.00	\$0.00	\$91,000.00	\$0.00	\$0.00	\$0.00	\$0.00	\$0.00	\$0.00	\$0.00	\$0.00	\$0.00	\$0.00	\$0.00	\$0.00	\$0.00	\$0.00	\$0.00	\$91,000.00
3454	Seguros vehiculares	\$91,000.00	\$0.00	\$91,000.00	\$0.00	\$0.00	\$0.00	\$0.00	\$0.00	\$0.00	\$0.00	\$0.00	\$0.00	\$0.00	\$0.00	\$0.00	\$0.00	\$0.00	\$0.00	\$91,000.00
3900	REPARACIÓN, MANTENIMIENTO Y CONSERVACIÓN	\$313,985.00	\$0.00	\$313,985.00	\$65,645.44	\$6,358.12	\$6,358.12	\$6,358.12	\$6,358.12	\$6,358.12	\$6,358.12	\$6,358.12	\$6,358.12	\$6,358.12	\$6,358.12	\$6,358.12	\$6,358.12	\$6,358.12	\$0.00	\$305,626.86

3510	Comodidad y mantenimiento menor de inmuebles	\$115,885.00	\$0.00	\$115,885.00	\$0.00	\$0.00	\$0.00	\$0.00	\$0.00	\$0.00	\$0.00	\$0.00	\$0.00	\$115,885.00
3511	Mantenimiento y conservación de inmuebles	\$115,885.00	\$0.00	\$115,885.00	\$0.00	\$0.00	\$0.00	\$0.00	\$0.00	\$0.00	\$0.00	\$0.00	\$0.00	\$115,885.00
3520	Instalación, reparación y mantenimiento de mobiliario y equipo de administración, educacional y recreativo	\$18,000.00	\$0.00	\$18,000.00	\$0.00	\$0.00	\$0.00	\$0.00	\$0.00	\$0.00	\$0.00	\$0.00	\$0.00	\$18,000.00
3521	Instalación, reparación y mantenimiento de muebles, equipo de oficina y equipo de administración	\$18,000.00	\$0.00	\$18,000.00	\$0.00	\$0.00	\$0.00	\$0.00	\$0.00	\$0.00	\$0.00	\$0.00	\$0.00	\$18,000.00
3530	Instalación, reparación y mantenimiento de equipo de cómputo y tecnologías de la información	\$12,000.00	\$0.00	\$12,000.00	\$0.00	\$0.00	\$0.00	\$0.00	\$0.00	\$0.00	\$0.00	\$0.00	\$0.00	\$12,000.00
3531	Instalación, reparación y mantenimiento y conservación de bienes económicos	\$12,000.00	\$0.00	\$12,000.00	\$0.00	\$0.00	\$0.00	\$0.00	\$0.00	\$0.00	\$0.00	\$0.00	\$0.00	\$12,000.00
3550	Reparación y mantenimiento de equipo de transporte	\$36,000.00	\$0.00	\$36,000.00	\$0.00	\$0.00	\$0.00	\$0.00	\$0.00	\$0.00	\$0.00	\$0.00	\$0.00	\$36,000.00
3651	Reparación y conservación de vehículos terrestres, aéreos, marítimos, lacustres y ferrocarriles	\$36,000.00	\$0.00	\$36,000.00	\$0.00	\$0.00	\$0.00	\$0.00	\$0.00	\$0.00	\$0.00	\$0.00	\$0.00	\$36,000.00
3570	Instalación, operación y mantenimiento de maquinaria, otros equipos y herramientas	\$9,000.00	\$0.00	\$9,000.00	\$0.00	\$0.00	\$0.00	\$0.00	\$0.00	\$0.00	\$0.00	\$0.00	\$0.00	\$9,000.00
3571	Instalación, operación, mantenimiento y conservación de maquinaria y equipo	\$9,000.00	\$0.00	\$9,000.00	\$0.00	\$0.00	\$0.00	\$0.00	\$0.00	\$0.00	\$0.00	\$0.00	\$0.00	\$9,000.00
3580	Servicios de limpieza y manejo de desechos	\$99,000.00	\$0.00	\$99,000.00	\$84,543.44	\$7,256.12	\$7,256.12	\$7,256.12	\$7,256.12	\$7,256.12	\$7,256.12	\$7,256.12	\$0.00	\$91,743.88
3581	Servicios de bazaronda, limpieza, higiene y manejo de desechos	\$99,000.00	\$0.00	\$99,000.00	\$84,543.44	\$7,256.12	\$7,256.12	\$7,256.12	\$7,256.12	\$7,256.12	\$7,256.12	\$7,256.12	\$0.00	\$91,743.88
3590	Servicios de jardinería y fumigación	\$24,000.00	\$0.00	\$24,000.00	\$1,102.00	\$1,102.00	\$1,102.00	\$1,102.00	\$1,102.00	\$1,102.00	\$1,102.00	\$1,102.00	\$0.00	\$22,898.00
3591	Servicios de jardinería y fumigación	\$24,000.00	\$0.00	\$24,000.00	\$1,102.00	\$1,102.00	\$1,102.00	\$1,102.00	\$1,102.00	\$1,102.00	\$1,102.00	\$1,102.00	\$0.00	\$22,898.00
3600	SERVICIOS DE COMUNICACIÓN SOCIAL Y PUBLICIDAD	\$267,000.00	\$58,405.89	\$228,594.11	\$37,892.02	\$37,892.02	\$37,892.02	\$37,892.02	\$37,892.02	\$37,892.02	\$37,892.02	\$37,892.02	\$5,452.00	\$287,713.67

Handwritten signatures in blue ink, including a large stylized signature and several smaller ones.

Handwritten signature in black ink.

Handwritten signature in blue ink.

Handwritten signature in black ink.

3610	Distrito por radio, televisión y otros medios de comunicación para programas y actividades gubernamentales	\$267,000.00	\$58,405.69	\$294,405.69	\$37,692.02	\$37,692.02	\$37,692.02	\$37,692.02	\$37,692.02	\$37,692.02	\$37,692.02	\$32,240.02	\$5,452.00	\$287,713.67
3611	edición de mensajes sobre programas y actividades gubernamentales	\$267,000.00	\$58,405.69	\$294,405.69	\$37,692.02	\$37,692.02	\$37,692.02	\$37,692.02	\$37,692.02	\$37,692.02	\$37,692.02	\$32,240.02	\$5,452.00	\$287,713.67
3700	SERVICIOS DE TRABAJADOS Y VAJANCOS	\$167,550.00	\$0.00	\$167,550.00	\$12,644.09	\$12,644.09	\$12,644.09	\$12,644.09	\$12,644.09	\$12,644.09	\$12,644.09	\$10,072.09	\$2,572.00	\$174,905.91
3710	Pasajes aéreos	\$98,000.00	\$0.00	\$98,000.00	\$9,495.00	\$9,495.00	\$9,495.00	\$9,495.00	\$9,495.00	\$9,495.00	\$9,495.00	\$6,923.00	\$2,572.00	\$98,505.00
3711	Pasajes nacionales aéreos para servidores públicos de mando en el desempeño de comisión	\$98,000.00	\$0.00	\$98,000.00	\$9,495.00	\$9,495.00	\$9,495.00	\$9,495.00	\$9,495.00	\$9,495.00	\$9,495.00	\$6,923.00	\$2,572.00	\$98,505.00
3720	Pasajes terrestres	\$25,000.00	\$0.00	\$25,000.00	\$1,726.09	\$1,726.09	\$1,726.09	\$1,726.09	\$1,726.09	\$1,726.09	\$1,726.09	\$1,726.09	\$0.00	\$23,273.91
3721	Pasajes nacionales terrestres para servidores públicos de mando en el desempeño de comisión	\$25,000.00	\$0.00	\$25,000.00	\$1,726.09	\$1,726.09	\$1,726.09	\$1,726.09	\$1,726.09	\$1,726.09	\$1,726.09	\$1,726.09	\$0.00	\$23,273.91
3750	Válidos en el país	\$64,550.00	\$0.00	\$64,550.00	\$1,423.00	\$1,423.00	\$1,423.00	\$1,423.00	\$1,423.00	\$1,423.00	\$1,423.00	\$1,423.00	\$0.00	\$63,127.00
3751	Válidos nacionales para servidores públicos en el desempeño de funciones oficiales	\$52,550.00	\$0.00	\$52,550.00	\$1,423.00	\$1,423.00	\$1,423.00	\$1,423.00	\$1,423.00	\$1,423.00	\$1,423.00	\$1,423.00	\$0.00	\$51,127.00
3752	Válidos para liberos en campo y de supervisión	\$12,000.00	\$0.00	\$12,000.00	\$0.00	\$0.00	\$0.00	\$0.00	\$0.00	\$0.00	\$0.00	\$0.00	\$0.00	\$12,000.00
3800	SERVICIOS OFICIALES	\$44,500.00	\$24,000.00	\$68,500.00	\$10,946.78	\$10,946.78	\$10,946.78	\$10,946.78	\$10,946.78	\$10,946.78	\$10,946.78	\$0.00	\$0.00	\$57,553.22
3820	Gastos de orden social y cultural	\$6,000.00	\$0.00	\$6,000.00	\$0.00	\$0.00	\$0.00	\$0.00	\$0.00	\$0.00	\$0.00	\$0.00	\$0.00	\$6,000.00
3821	Gastos de orden social	\$6,000.00	\$0.00	\$6,000.00	\$0.00	\$0.00	\$0.00	\$0.00	\$0.00	\$0.00	\$0.00	\$0.00	\$0.00	\$6,000.00
3830	Congresos y convenciones	\$0.00	\$24,000.00	\$24,000.00	\$10,946.78	\$10,946.78	\$10,946.78	\$10,946.78	\$10,946.78	\$10,946.78	\$10,946.78	\$0.00	\$0.00	\$13,153.22
3831	Congresos y convenciones	\$0.00	\$24,000.00	\$24,000.00	\$10,946.78	\$10,946.78	\$10,946.78	\$10,946.78	\$10,946.78	\$10,946.78	\$10,946.78	\$0.00	\$0.00	\$13,153.22
3840	Exposiciones	\$24,000.00	\$0.00	\$24,000.00	\$0.00	\$0.00	\$0.00	\$0.00	\$0.00	\$0.00	\$0.00	\$0.00	\$0.00	\$24,000.00
3841	Exposiciones	\$24,000.00	\$0.00	\$24,000.00	\$0.00	\$0.00	\$0.00	\$0.00	\$0.00	\$0.00	\$0.00	\$0.00	\$0.00	\$24,000.00
3850	Gastos de representación	\$14,500.00	\$0.00	\$14,500.00	\$0.00	\$0.00	\$0.00	\$0.00	\$0.00	\$0.00	\$0.00	\$0.00	\$0.00	\$14,500.00

Handwritten signatures and initials are present on the right side of the page, including a large signature at the top right and several smaller ones below it.

3851	Careos para alimentación de servidores públicos de menor	\$14,500.00	\$0.00	\$14,500.00	\$0.00	\$0.00	\$0.00	\$0.00	\$0.00	\$0.00	\$0.00	\$0.00	\$0.00	\$0.00	\$0.00	\$0.00	\$0.00	\$0.00	\$14,500.00	
3900	OTROS SERVICIOS GENERALES	\$792,607.00	\$1,468.20	\$793,975.20	\$781,751.34	\$98,491.00	\$98,491.00	\$3,988.00	\$3,988.00	\$3,988.00	\$3,988.00	\$3,988.00	\$3,988.00	\$3,988.00	\$3,988.00	\$3,988.00	\$3,988.00	\$3,988.00	\$54,503.00	\$735,448.20
3920	Imprestos y derechos	\$11,000.00	\$0.00	\$11,000.00	\$3,988.00	\$3,988.00	\$3,988.00	\$3,988.00	\$3,988.00	\$3,988.00	\$3,988.00	\$3,988.00	\$3,988.00	\$3,988.00	\$3,988.00	\$3,988.00	\$3,988.00	\$3,988.00	\$0.00	\$7,012.00
3921	Otros impuestos y derechos	\$11,000.00	\$0.00	\$11,000.00	\$3,988.00	\$3,988.00	\$3,988.00	\$3,988.00	\$3,988.00	\$3,988.00	\$3,988.00	\$3,988.00	\$3,988.00	\$3,988.00	\$3,988.00	\$3,988.00	\$3,988.00	\$3,988.00	\$0.00	\$7,012.00
3950	Penas, multas, accesorios y actualizaciones	\$2,000.00	\$0.00	\$2,000.00	\$0.00	\$0.00	\$0.00	\$0.00	\$0.00	\$0.00	\$0.00	\$0.00	\$0.00	\$0.00	\$0.00	\$0.00	\$0.00	\$0.00	\$0.00	\$2,000.00
3951	Penas, multas, accesorios y actualizaciones	\$2,000.00	\$0.00	\$2,000.00	\$0.00	\$0.00	\$0.00	\$0.00	\$0.00	\$0.00	\$0.00	\$0.00	\$0.00	\$0.00	\$0.00	\$0.00	\$0.00	\$0.00	\$0.00	\$2,000.00
3980	Injuento sobre nóminas y otros que se devengan de una relación laboral	\$779,507.00	\$1,468.20	\$780,975.20	\$757,763.34	\$54,503.00	\$54,503.00	\$0.00	\$0.00	\$0.00	\$0.00	\$0.00	\$0.00	\$0.00	\$0.00	\$0.00	\$0.00	\$0.00	\$54,503.00	\$726,472.20
3981	Injuento sobre nóminas y otros que se devengan en una relación laboral	\$779,507.00	\$1,468.20	\$780,975.20	\$757,763.34	\$54,503.00	\$54,503.00	\$0.00	\$0.00	\$0.00	\$0.00	\$0.00	\$0.00	\$0.00	\$0.00	\$0.00	\$0.00	\$0.00	\$54,503.00	\$726,472.20
4000	TRANSFERENCIAS, ASIGNACIONES, SUBSIDIOS Y OTRAS AYUDAS	\$50,000.00	\$19,000.00	\$69,000.00	\$8,552.00	\$8,552.00	\$8,552.00	\$8,552.00	\$8,552.00	\$8,552.00	\$8,552.00	\$8,552.00	\$8,552.00	\$8,552.00	\$8,552.00	\$8,552.00	\$8,552.00	\$8,552.00	\$0.00	\$60,448.00
4400	AYUDAS SOCIALES	\$50,000.00	\$19,000.00	\$69,000.00	\$8,552.00	\$8,552.00	\$8,552.00	\$8,552.00	\$8,552.00	\$8,552.00	\$8,552.00	\$8,552.00	\$8,552.00	\$8,552.00	\$8,552.00	\$8,552.00	\$8,552.00	\$8,552.00	\$0.00	\$60,448.00
4410	Ayudas sociales a personas	\$50,000.00	\$19,000.00	\$69,000.00	\$8,552.00	\$8,552.00	\$8,552.00	\$8,552.00	\$8,552.00	\$8,552.00	\$8,552.00	\$8,552.00	\$8,552.00	\$8,552.00	\$8,552.00	\$8,552.00	\$8,552.00	\$8,552.00	\$0.00	\$60,448.00
4415	Pensiones, recompensas, pensiones de gracia y pensiones reactivas estacionales	\$50,000.00	\$19,000.00	\$69,000.00	\$8,552.00	\$8,552.00	\$8,552.00	\$8,552.00	\$8,552.00	\$8,552.00	\$8,552.00	\$8,552.00	\$8,552.00	\$8,552.00	\$8,552.00	\$8,552.00	\$8,552.00	\$8,552.00	\$0.00	\$60,448.00
5000	BIENES MATERIALES, INMATERIALES E INTANGIBLES	\$109,613.00	\$0.00	\$109,613.00	\$0.00	\$0.00	\$0.00	\$0.00	\$0.00	\$0.00	\$0.00	\$0.00	\$0.00	\$0.00	\$0.00	\$0.00	\$0.00	\$0.00	\$0.00	\$109,613.00
5100	MOBILIARIO Y EQUIPO DE ADMINISTRACIÓN	\$48,000.00	\$0.00	\$48,000.00	\$0.00	\$0.00	\$0.00	\$0.00	\$0.00	\$0.00	\$0.00	\$0.00	\$0.00	\$0.00	\$0.00	\$0.00	\$0.00	\$0.00	\$0.00	\$48,000.00
5110	Muebles de oficina y estantería	\$24,000.00	\$0.00	\$24,000.00	\$0.00	\$0.00	\$0.00	\$0.00	\$0.00	\$0.00	\$0.00	\$0.00	\$0.00	\$0.00	\$0.00	\$0.00	\$0.00	\$0.00	\$0.00	\$24,000.00
5111	Mobiliario	\$24,000.00	\$0.00	\$24,000.00	\$0.00	\$0.00	\$0.00	\$0.00	\$0.00	\$0.00	\$0.00	\$0.00	\$0.00	\$0.00	\$0.00	\$0.00	\$0.00	\$0.00	\$0.00	\$24,000.00
5150	Equipos de cómputo y de tecnología de la información	\$21,500.00	\$0.00	\$21,500.00	\$0.00	\$0.00	\$0.00	\$0.00	\$0.00	\$0.00	\$0.00	\$0.00	\$0.00	\$0.00	\$0.00	\$0.00	\$0.00	\$0.00	\$0.00	\$21,500.00
5151	Bienes Intelectuales	\$21,500.00	\$0.00	\$21,500.00	\$0.00	\$0.00	\$0.00	\$0.00	\$0.00	\$0.00	\$0.00	\$0.00	\$0.00	\$0.00	\$0.00	\$0.00	\$0.00	\$0.00	\$0.00	\$21,500.00

5190	Otros medidores y equipos de administraci3n	\$2,500.00	\$0.00	\$2,500.00	\$0.00	\$0.00	\$0.00	\$0.00	\$0.00	\$0.00	\$0.00	\$0.00	\$0.00	\$0.00	\$0.00	\$0.00	\$0.00	\$2,500.00
5191	Equipo de administraci3n	\$2,500.00	\$0.00	\$2,500.00	\$0.00	\$0.00	\$0.00	\$0.00	\$0.00	\$0.00	\$0.00	\$0.00	\$0.00	\$0.00	\$0.00	\$0.00	\$0.00	\$2,500.00
5400	VEHICULOS Y EQUIPO DE TRANSPORTE	\$104,613.00	\$0.00	\$104,613.00	\$0.00	\$0.00	\$0.00	\$0.00	\$0.00	\$0.00	\$0.00	\$0.00	\$0.00	\$0.00	\$0.00	\$0.00	\$0.00	\$104,613.00
5410	Veiculos y equipo terrestre destinado a servicios administrativos	\$104,613.00	\$0.00	\$104,613.00	\$0.00	\$0.00	\$0.00	\$0.00	\$0.00	\$0.00	\$0.00	\$0.00	\$0.00	\$0.00	\$0.00	\$0.00	\$0.00	\$104,613.00
5411	Veiculos y equipo terrestre destinado a servicios administrativos	\$104,613.00	\$0.00	\$104,613.00	\$0.00	\$0.00	\$0.00	\$0.00	\$0.00	\$0.00	\$0.00	\$0.00	\$0.00	\$0.00	\$0.00	\$0.00	\$0.00	\$104,613.00
5900	ACTIVOS INTANGIBLES	\$17,000.00	\$0.00	\$17,000.00	\$0.00	\$0.00	\$0.00	\$0.00	\$0.00	\$0.00	\$0.00	\$0.00	\$0.00	\$0.00	\$0.00	\$0.00	\$0.00	\$17,000.00
5970	Licencias informaticas e intelecuals	\$17,000.00	\$0.00	\$17,000.00	\$0.00	\$0.00	\$0.00	\$0.00	\$0.00	\$0.00	\$0.00	\$0.00	\$0.00	\$0.00	\$0.00	\$0.00	\$0.00	\$17,000.00
5971	Licencias informaticas e intelecuals	\$17,000.00	\$0.00	\$17,000.00	\$0.00	\$0.00	\$0.00	\$0.00	\$0.00	\$0.00	\$0.00	\$0.00	\$0.00	\$0.00	\$0.00	\$0.00	\$0.00	\$17,000.00
Total		\$26,545,900.00	\$271,811.00	\$26,817,711.00	\$23,095,575.40	\$2,065,200.79	\$2,065,200.79	\$1,706,747.51	\$1,684,828.91	\$370,371.88	\$24,752,510.21							











ESTADO DE INGRESOS Y EGRESOS DEL 01 DE ENERO AL 31 DE ENERO DE 2016.

	ene-16	ACUMULADO A ENERO DE 2016	ACUMULADO A DICIEMBRE DE 2015
SALDO INICIAL	\$ 337,629.62	\$ 337,629.62	\$ 440,269.0
Ingresos			
Ingresos por venta de bienes y servicios	\$ 640.00	\$ 640.00	\$ 224,794.45
Otros productos que generan ingresos corrientes	\$ 1,568.19	\$ 1,568.19	\$ 26,705.52
Ingresos por enajenación de bienes muebles	\$ -	\$ -	\$ -
Transferencias, subsidios y otras ayudas	\$ 2,420,576.00	\$ 2,420,576.00	\$ 25,400,000.00
Ingresos derivados de financiamientos-Intereses Ganados	\$ -	\$ -	\$ -
TOTAL DE INGRESOS	\$ 2,422,784.19	\$ 2,422,784.19	\$ 25,651,499.97
Egresos Estatales			
servicios personales	\$ 1,707,968.31	\$ 1,707,968.31	\$ 19,742,478.52
Materiales y suministros	\$ 29,305.96	\$ 29,305.96	\$ 851,511.48
Servicios generales	\$ 319,376.52	\$ 319,376.52	\$ 4,949,648.07
Apoyos subsidios y transferencias	\$ 8,552.00	\$ 8,552.00	\$ 121,893.60
Bienes muebles, inmuebles e intangibles	\$ -	\$ -	\$ 88,607.65
TOTAL DE EGRESOS	\$ 2,065,209.79	\$ 2,065,209.79	\$ 25,754,139.33
SALDO FINAL	\$ 695,213.02	\$ 695,213.02	\$ 337,629.62
EXISTENCIAS AL INICIO DEL PERIODO			
EFFECTIVO E INVERSIONES	\$ 855,872.45	\$ 855,872.45	\$ 612,576.78
OTROS ACTIVOS	\$ 45,775.00	\$ 45,775.00	\$ 54,470.48
PASIVOS	\$ (564,017.83)	\$ (564,017.83)	\$ (526,778.26)
EXISTENCIAS AL FINAL DEL PERIODO			
EFFECTIVO E INVERSIONES	\$ 1,172,509.95	\$ 1,172,509.95	\$ 655,872.45
OTROS ACTIVOS	\$ 218,635.24	\$ 218,635.24	\$ 45,775.00
PASIVOS	\$ (695,932.17)	\$ (695,932.17)	\$ (564,017.83)
	\$ 695,213.02	\$ 695,213.02	\$ 337,629.62

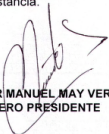
(Hasta aquí la transcripción)

El Consejero Presidente, preguntó si había alguna observación al respecto; al no haberla, con fundamento en los artículos 34 fracción VI de la Ley de Acceso a la Información Pública para el Estado y los Municipios de Yucatán, 8 fracción XXVI del Reglamento Interior del Instituto Estatal de Acceso a la Información Pública del Estado de Yucatán, 4 inciso i) y 29 inciso c) y f) de los Lineamientos de las Sesiones del Consejo General del Instituto Estatal de Acceso a la Información Pública, sometió a votación los estados e informes financieros e información adicional correspondientes al mes de enero de dos mil dieciséis, siendo aprobados por unanimidad de votos de los Consejeros. En tal virtud, de conformidad con los artículos 30, primer párrafo de la Ley de la Materia, 29, primer párrafo del

Reglamento Interior de este Organismo Autónomo, y 31 de los Lineamientos en cita, el Consejo General del Instituto tomó el siguiente:

ACUERDO: Se aprueban los estados e informes financieros e información adicional correspondientes al mes de enero de dos mil dieciséis, en los términos anteriormente transcritos.

No habiendo más asuntos a tratar, el Consejero Presidente, Ingeniero Civil, Víctor Manuel May Vera, con fundamento en el artículo 4, inciso d) de los Lineamientos de las Sesiones del Consejo General del Instituto Estatal de Acceso a la Información Pública, siendo las trece horas con treinta y nueve minutos, clausuró formalmente la Sesión del Consejo General de fecha veintinueve de febrero de dos mil dieciséis, procediéndose a la redacción del acta, para su firma y debida constancia.



**ING. VÍCTOR MANUEL MAY VERA
CONSEJERO PRESIDENTE**



**LICDA. SUSANA AGUILAR COVARRUBIAS
CONSEJERA**



**LICDA. MARÍA EUGENIA SANSORES RUZ
CONSEJERA**



**LICDA. LETICIA YAROSLAVA TEJERO CÁMARA
SECRETARÍA EJECUTIVA**



**C.P. VIRGINIA ROSALÍA ANGULO VÁZQUEZ
DIRECTORA DE ADMINISTRACIÓN
Y FINANZAS**



**LICDA. SINDY JAZMÍN GÓNGORA CERVERA
COORDINADORA DE APOYO PLENARIO Y
ARCHIVO ADMINISTRATIVO**