

ACTA 022/2016

ACTA DE LA SESIÓN DEL PLENO DEL INSTITUTO ESTATAL DE
TRANSPARENCIA, ACCESO A LA INFORMACIÓN PÚBLICA Y PROTECCIÓN
DE DATOS PERSONALES, DE FECHA TREINTA DE MAYO DE DOS MIL
DIECISÉIS. -----

Siendo las trece horas con veintidós minutos del día treinta de mayo de dos mil dieciséis, se reunieron los integrantes del Pleno del Instituto Estatal de Transparencia, Acceso a la Información Pública y Protección de Datos Personales, Ciudadanos Comisionados: Licenciada en Derecho, Susana Aguilar Covarrubias, Ingeniero Civil, Víctor Manuel May Vera, y Licenciada en Derecho, María Eugenia Sansores Ruz, Comisionada Presidenta y Comisionados, respectivamente, con la asistencia de la Secretaria Ejecutiva, Licenciada en Derecho, Leticia Yaroslava Tejero Cámara, para efectos de celebrar la sesión ordinaria del Pleno para la que fueron convocados de conformidad con el primer párrafo del artículo 31 del Reglamento Interior del Instituto Estatal de Acceso a la Información Pública del Estado de Yucatán.

Previo al comienzo de la sesión, en términos del artículo 17 de los Lineamientos de las Sesiones del Consejo General del Instituto Estatal de Acceso a la Información Pública, los presentes permanecen en silencio, guardan el orden y respeto y no hacen uso de la palabra, ni expresan comentarios durante la sesión.

Una vez realizado lo anterior, la Secretaria Ejecutiva, de conformidad con el numeral 6, inciso d) de los Lineamientos de las Sesiones del Consejo General del Instituto Estatal de Acceso a la Información Pública, procedió al pase de lista de asistencia correspondiente, encontrándose presentes todos los Comisionados y la Secretaria Ejecutiva, informando la existencia del quórum reglamentario, por lo que en virtud de lo señalado en los ordinales 4, incisos d) y e) y 14 de los Lineamientos en comento, la Comisionada Presidenta declaró legalmente constituida la sesión, acorde al segundo punto del Orden del Día.

Consecutivamente, solicitó a la Secretaria Ejecutiva que enterara acerca del Orden del Día de la presente sesión, por lo que la segunda citada, atendiendo a lo expuesto en el artículo 6 inciso e) de los multicitados Lineamientos de las

Sesiones del Consejo General del Instituto Estatal de Acceso a la Información Pública, dio lectura del mismo en los siguientes términos:

I.- Lista de Asistencia.

II.- Declaración de estar legalmente constituida la sesión.

III.- Lectura del Orden del Día.

IV.- Asunto en cartera:

Único.- Aprobación, en su caso, de los estados e informes financieros e información adicional correspondientes al mes de abril de dos mil dieciséis.

V.- Asuntos Generales:

VI.- Clausura de la sesión y orden de la redacción del acta.

En lo atinente al quinto punto del Orden del Día, la Comisionada Presidenta, previa consulta que efectuara a sus compañeros Comisionados, precisó que no hay asuntos generales a tratar en la presente sesión.

Posteriormente, se procedió a dar inicio al **único** asunto en cartera, siendo éste la aprobación, en su caso, de los estados e informes financieros e información adicional correspondientes al mes de abril de dos mil dieciséis. Acto seguido, se concedió el uso de la voz a la Directora de Administración y Finanzas del Instituto, Contadora Pública, Virginia Rosalía Angulo Vázquez, lo cual fue aprobada por unanimidad de votos de los Comisionados. En tal virtud, los estados e informes financieros e información adicional referidos se presentaron en los siguientes términos:

"Los estados e informes financieros e información adicional correspondientes al treinta de abril de dos mil dieciséis comprenden:

- Estado de Actividades del 01 de Enero al 30 de Abril de 2016 y 2015.
- Estado de Situación Financiera al 30 de Abril de 2016 y 2015.
- Estado de Cambios en la Situación Financiera del 01 de Enero al 30 de Abril de 2016.
- Estado Análítico del Activo del 01 de Enero al 30 de Abril de 2016.
- Estado Análítico de la Deuda y otros Pasivos del 01 de Enero al 30 de Abril de 2016.
- Estado de Variación en la Hacienda Pública del 01 de Enero al 30 de Abril de 2016

- Estado de Flujos de Efectivo del 01 de Enero al 30 de Abril de 2016 y 2015.
- Informe de Pasivos Contingentes.
- Notas a los Estados Financieros al 30 de Abril de 2016 y 30 de Abril de 2015.
- Estado Analítico de Ingresos del 01 de Enero al 30 de Abril de 2016.
- Estado analítico del Ejercicio del Presupuesto de Egresos, Clasificación Administrativa del 01 de enero al 30 de Abril 2016.
- Estado Analítico del Ejercicio del Presupuesto de Egresos, Clasificación por Objeto del Gasto (Capítulo y Concepto) del 01 de Enero al 30 de Abril 2016.
- Estado Analítico del Ejercicio del Presupuesto de Egresos, Clasificación Económica (por Tipo de Gasto) del 01 de Enero al 30 de Abril de 2016.
- Estado Analítico del Ejercicio del Presupuesto de Egresos, Clasificación Funcional (Finalidad y Función) del 01 de Enero al 30 de Abril de 2016.
- Indicadores de la Postura Fiscal del 01 de Enero al 30 de Abril de 2016.
- Endeudamiento Neto del 01 enero al 30 de Abril de 2016.
- Intereses de la Deuda del 01 de enero al 30 de Abril de 2016.

**ESTADO DE ACTIVIDADES DEL 01 DE ENERO DE AL 30 DE ABRIL DE
2016 Y 2015**

Concepto	2016	2015	Concepto	2016	2015
INGRESOS Y OTROS BENEFICIOS			GASTOS Y OTRAS PERDIDAS		
Ingresos de la Gestión	21,211	77,985	Gastos de Funcionamiento	8,702,288	8,688,085
Impuestos	-	-	Servicios Personales	6,932,997	6,907,881
Cuotas y Aportaciones de Seguridad Social	-	-	Materiales y Suministros	254,369	318,709
Contribuciones de Mejoras	-	-	Servicios Generales	1,506,103	1,471,495
Derechos	-	-			
Productos de Tipo Corriente	6,731	8,485	Transferencias, Asignaciones, Subsidios y Otros Ayudes	16,612	2,300
Aprovechamientos de Tipo Corriente	-	-	Transferencias Internas y Asignaciones al Sector Público		
Ingresos por Venta de Bienes y Servicios	14,480	69,500	Transferencias al Resto del Sector Público		
Ingresos no Comprendidos en las Fracciones de la Ley de Ingresos Cautelados en Ejercicios Fiscales Anteriores Pendientes de Liquidación o Pago	-	-	Subsidios y Subvenciones		

J
\$

W

8

R

R

Participaciones, Aportaciones, Transferencias, Participaciones y Aportaciones	8,749,934	8,794,416	Ayudas Sociales	15,512	2,300
Transferencias, Asignaciones, Subsidios y Otras ayudas	8,749,934	8,794,416	Pensionos y Jubilaciones	-	-
Otros Ingresos y Beneficios Ingresos Financieros	-	-	Transferencias a Fideicomisos, Mandatos y Contratos Análogos	-	-
Incremento por Variación de Inventarios	-	-	Transferencias a la Seguridad Social	-	-
Disminución del Exceso de Estimaciones por Pérdida o Deterioro u Obsolescencia	-	-	Comisiones	-	-
Disminución del Exceso de Provisiones	-	-	Transferencias al Exterior	-	-
Otros Ingresos y Beneficios Varios	-	-	Participaciones y Aportaciones	-	-
Total de Ingresos y Otros Beneficios	8,771,148	8,872,401	Participaciones	-	-
			Aportaciones	-	-
			Comisos	-	-
			Intereses, Comisiones y Otros Gastos de la Deuda Pública	-	-
			Intereses de la Deuda Pública	-	-
			Comisiones de la Deuda Pública	-	-
			Gastos de la Deuda	-	-
			Costo por Coberturas	-	-
			Apoyos Financieros	-	-
			Otros Gastos y Pérdidas Extraordinarias	145,796	193,507
			Estimaciones, Depreciaciones, Deterioros, Obsolescencia y Aportaciones	145,796	193,507
			Provisiones	-	-
			Disminución de Inventarios	-	-
			Aumento por insuficiencia de Estimaciones por	-	-
			Aumento por insuficiencia de Provisiones	-	-
			Otros Gastos	-	-
			Inversión Pública	-	-
			Inversión Pública no Capitalizable	-	-
			Total de Gastos y Otros Pérdidas	8,864,636	8,853,892
			Resultados del Ejercicio (Ahorro/Desahorro)	-	18,509

[Handwritten signature]

[Handwritten signature]

[Handwritten mark]

[Handwritten signature]

ESTADO DE SITUACION FINANCIERA AL 30 DE ABRIL DE 2016 Y 2015

CONCEPTO	Año	
	2016	2015
ACTIVO		
Activo Circulante		
Efectivo y Equivalentes	1,347,310	1,545,896
Derechos a Recibir Efectivo o Equivalentes	189,765	261,230
Derechos a Recibir Bienes o Servicios	244,650	235,454
Inventarios	-	-
Almacenes	-	50,442
Estimación por Pérdida o Deterioro de Activos Circulantes	-	-
Otros Activos Circulantes	-	-
Total de Activos Circulantes	1,781,725	2,093,022
Activo No Circulante		
Inversiones Financieras a Largo Plazo	-	-
Derechos a Recibir Efectivo o Equivalentes a Largo Plazo	130,166	141,998
Bienes Inmuebles, Infraestructura y Construcciones en	-	-
Bienes Muebles	4,732,346	4,644,340
Activos Intangibles	552,395	542,360
Depreciación, Deterioro y Amortización Acumulada de Bienes	- 3,464,694 -	2,931,884
Activos Diferidos	-	-
Estimación por Pérdida o Deterioro de Activos no Circulantes	-	-
Otros Activos no Circulantes	-	-
Total de Activos No Circulantes	1,950,212	2,396,813
TOTAL DEL ACTIVO	3,731,937	4,489,835

PASIVO

Pasivo Circulante

Cuentas por Pagar a Corto Plazo	1,226,217	1,191,389
Documentos por Pagar a Corto Plazo	-	-
Percepción a Corto Plazo de la Deuda Pública a Largo Plazo	-	-
Títulos y Valores a Corto Plazo	-	-
Pasivos Diferidos a Corto Plazo	-	-
Fondos y Bienes de Terceros en Garantía y/o Administración a Corto Plazo	-	-
Provisiones a Corto Plazo	-	-
Otros Pasivos a Corto Plazo	-	-
Total de Pasivos Circulantes	1,226,217	1,191,389

Pasivo No Circulante

Cuentas por Pagar a Largo Plazo	-	-
Documentos por Pagar a Largo Plazo	-	-
Deuda Pública a Largo Plazo	-	-
Pasivos Diferidos a Largo Plazo	-	-
Fondos y Bienes de Terceros en Garantía y/o en Administración a Largo Plazo	-	-
Provisiones a Largo Plazo	-	-
Total de Pasivos No Circulantes	-	-

TOTAL DEL PASIVO

	1,226,217	1,191,389
--	------------------	------------------

HACIENDA PÚBLICA/ PATRIMONIO

Hacienda Pública/Patrimonio Contribuido	1,428,031	1,428,031
Aportaciones	1,428,031	1,428,031
Donaciones de Capital	-	-
Actualización de la Hacienda Pública / Patrimonio	-	-
Hacienda Pública/Patrimonio Generado	1,077,689	1,870,415
Resultados del Ejercicio (Ahorro / Desahorro)	93,551	18,509
Resultados de Ejercicios Anteriores	1,171,240	1,851,906
Revalúos	-	-
Reservas	-	-
Rectificaciones de Resultados de Ejercicios Anteriores	-	-
Exceso o Insuficiencia en la Actualización de la Hacienda Pública/Patrimonio	-	-
Resultado por Posición Monetaria	-	-
Resultado por Tenencia de Activos no Monetarios	-	-
Total Hacienda Pública/Patrimonio	2,505,720	3,298,446
TOTAL DEL PASIVO Y HACIENDA PÚBLICA / PATRIMONIO	3,731,937	4,489,835

[Handwritten signature]

[Handwritten signature]

[Handwritten signature]

[Handwritten signature]

**ESTADOS DE CAMBIOS EN LA SITUACION FINANCIERA DEL 01 DE ENERO
AL 30 DE ABRIL DE 2016**

Concepto	Origen	Aplicación	Concepto	Origen	Aplicación
ACTIVO	261,801	771,669	PASIVO	662,199	0
Activo Circulante	47,572	791,342	Pasivo Circulante	662,199	0
Electro y Equivalentes	0	491,428	Cuentas por Pagar a Corto Plazo	662,199	0
Derechos a Recibir Electro o Equivalentes	0	195,939	Documentos por Pagar a Corto Plazo	0	0
Derechos a Recibir Bienes o Servicios	0	73,995	Porción a Corto Plazo de la Deuda Pública a Largo Plazo	0	0
Inventarios	0	0	Títulos y Valores a Corto Plazo	0	0
Amonos	47,572	0	Pasivos Diferidos a Corto Plazo	0	0
Estimación por Pérdida o Deterioro de Activos Circulantes	0	0	Fondos y Bienes de Terceros en Garantía y Administración a Corto Plazo	0	0
Otros Activos Circulantes	0	0	Provisiones a Corto Plazo	0	0
			Otros Pasivos a Corto Plazo	0	0
Activo No Circulante	187,828	22,307	Pasivo No Circulante	0	0
Inversiones Financieras a Largo Plazo	0	0			
Derechos a Recibir Electro o Equivalentes a Largo Plazo	12,033	0	Cuentas por Pagar a Largo Plazo	0	0
Bienes Inmuebles, Infraestructura y Construcciones en Proceso	0	0	Documentos por Pagar a Largo Plazo	0	0
Bienes Muebles	0	22,307	Deuda Pública a Largo Plazo	0	0
Activos Intangibles	0	0	Pasivos Diferidos a Largo Plazo	0	0
Depreciación, Deterioro y Amortación Acumulada de Bienes	145,795	0	Fondos y Bienes de Terceros en Garantía y Administración a Largo Plazo	0	0
Activos Diferidos	0	0	Provisiones a Largo Plazo	0	0
Estimación por Pérdida o Deterioro de Activos no Circulantes	0	0			
Otros Activos no Circulantes	0	0	INGENIERIA PUBLICA PATRIMONIO	0	43,591
			Reserva Pública Patrimonio Contribuido	0	0
			Aportaciones	0	0
			Donaciones de Capital	0	0
			Actualización de la Reserva Pública Patrimonio	0	0
			Reserva Pública Patrimonio General	0	43,591
			Resultados del Ejercicio (Pérdida / Resultado)	0	43,591
			Resultados de Ejercicios Anteriores	0	0
			Reservas	0	0
			Reservas	0	0
			Rectificaciones de Resultados de Ejercicios Anteriores	0	0
			Exceso o Insuficiencia en la Actualización de la Reserva Pública Patrimonio	0	0
			Resultado por Posición Monetaria	0	0
			Resultado por Tenencia de Activos no Monetarios	0	0





ESTADO ANALITICO DEL ACTIVO DEL 01 DE ENERO AL 30 DE ABRIL 2016

Concepto	Saldo Inicial 1	Cargos del Periodo 2	Abonos del Periodo 3	Saldo Final 4 = (1+2-3)	Variación del Periodo (4-1)
ACTIVO					
Activo Circulante	1,077,555	59,522,912	58,918,742	1,781,725	704,170
Electivo y Equivalentes	855,872	50,268,746	49,777,309	1,247,310	491,438
Derechos a Recibir Electivo o Equivalentes	3,826	9,069,697	8,882,959	189,765	185,939
Derechos a Recibir Bienes o Servicios	170,684	185,268	111,302	244,650	73,966
Inventarios	-	-	-	-	-
Almacenes	47,173	-	47,173	-	47,173
Estimación por Pérdida o Deterioro de Activos Circulantes	-	-	-	-	-
Otros Activos Circulantes	-	-	-	-	-
Activo No Circulante	2,085,734	22,307	197,828	1,890,212	135,521
Inversiones Financieras a Largo Plazo	-	-	-	-	-
Derechos a Recibir Electivo o Equivalentes a Largo Plazo	142,198	-	12,033	130,166	12,033
Bienes Inmuebles, Infraestructura y Construcciones en Proceso	-	-	-	-	-
Bienes Muebles	4,713,651	18,694	-	4,732,346	18,694
Activos Intangibles	548,782	3,613	-	552,395	3,613
Depreciación, Deterioro y Amortización Acumulada de Bienes	3,318,898	-	145,796	3,464,694	145,796
Activos Diferidos	-	-	-	-	-
Estimación por Pérdida o Deterioro de Activos no Circulantes	-	-	-	-	-
Otros Activos no Circulantes	-	-	-	-	-
TOTAL DEL ACTIVO	3,163,289	59,545,219	58,860,914	3,731,937	568,648

Handwritten signatures and initials in blue ink, including a large signature on the right and initials on the left.

ESTADO ANALÍTICO DE LA DEUDA Y OTROS PASIVOS DEL 01 DE ENERO AL 30 DE ABRIL DE 2016.

D denominación de las Deudas	M moneda de Contratación	Institución o País Acreditador	Saldo Inicial del Periodo	Saldo Final del Periodo
DEUDA PÚBLICA				
Deuda Interna				
Corto Plazo				
Instituciones de Crédito			0.00	0.00
Títulos y Valores			0.00	0.00
Arrendamientos Financieros			0.00	0.00
Deuda Externa				
Organismos Financieros Internacionales			0.00	0.00
Deuda Bilateral			0.00	0.00
Títulos y Valores			0.00	0.00
Arrendamientos Financieros			0.00	0.00
Subtotal e Corto Plazo			0.00	0.00
Deuda Interna				
Largo Plazo				
Instituciones de Crédito			0.00	0.00
Títulos y Valores			0.00	0.00
Arrendamientos Financieros			0.00	0.00
Deuda Externa				
Organismos Financieros Internacionales			0.00	0.00
Deuda Bilateral			0.00	0.00
Títulos y Valores			0.00	0.00
Arrendamientos Financieros			0.00	0.00
Subtotal e Largo Plazo			0.00	0.00
Otros Pasivos				
Pesos mexicanos			564,018	1,226,217
Contribuciones por pagar y proveedores			564,018	1,226,217
Total Deuda y Otros Pasivos			564,018	1,226,217

ESTADO DE VARIACIÓN EN LA HACIENDA PÚBLICA DEL 01 DE ENERO AL 30 DE ABRIL DE 2016

Concepto	Hacienda Pública Patrimonio Contributivo		Hacienda Pública Patrimonio Generado de Ejercicios Anteriores		Hacienda Pública Patrimonio Generado del Ejercicio		Ajustes por Cambios de Valor		TOTAL
	0.00	1,428,031	0.00	0.00	0.00	0.00	0.00	0.00	
Rectificaciones de Resultados de Ejercicios Anteriores									
Patrimonio Neto Inicial Ajustado del Ejercicio		1,428,031							1,428,031
Aportaciones		1,428,031							1,428,031
Donaciones de Capital		0							0
Actualización de la Hacienda Pública Patrimonio		0							0
Variaciones de la Hacienda Pública Patrimonio Neto del Ejercicio				1,171,240					1,171,240
Resultados del Ejercicio (Ahorro/Desahorro)		0		1,171,240					1,171,240
Resultados de Ejercicios Anteriores		0		0					0
Revalúos		0		0					0
Reservas		0		0					0
Hacienda Pública Patrimonio Neto Final del Ejercicio 2015		1,428,031		1,171,240					2,599,271
Cambios en la Hacienda Pública Patrimonio Neto del Ejercicio 2016									
Aportaciones		0		0					0
Donaciones de Capital		0		0					0
Actualización de la Hacienda Pública Patrimonio		0		0					0
Variaciones de la Hacienda Pública Patrimonio Neto del Ejercicio 2016						-93,551			-93,551
Resultados del Ejercicio (Ahorro/Desahorro)		0		0		-93,551			-93,551
Resultados de Ejercicios Anteriores		0		0		0			0
Revalúos		0		0		0			0
Reservas		0		0		0			0
Saldo Neto en la Hacienda Pública / Patrimonio 2016		1,428,031		1,171,240		-93,551			2,505,720

ESTADO DE FLUJOS DE EFECTIVO DEL 01 DE ENERO AL 30 DE ABRIL 2016 Y 2015

Concepto		2016	2015	Concepto	2016	2015
Pago de Efectivo de las Actividades de Operación						
Origen		8,771,148	8,819,298	Pago de Efectivo de las Actividades de Inversión		0
Instituto		0	0	Origen		0
Cuotas y Aportaciones de Seguridad Social		0	0	Bienes Inmuebles, Infraestructura y Construcciones en Proceso		0
Contribuciones de riesgo		0	0	Bienes Muebles		0
Productos de Tipo Corriente		6,731	6,885	Otros Origenes de Inversión		0
Aportaciones de Tipo Corriente		14,487	25,387	Aplicación		32,887
Ingreso por Venta de Bienes y Servicios		0	0	Bienes Inmuebles, Infraestructura y Construcciones en Proceso		18,694
Ingresos en Compraventa de los Inmuebles de la Ley de Regimes Catastrales en		0	0	Bienes Muebles		12,874
Operación de Bienes Inmuebles, Infraestructura y Construcciones en Proceso		0	0	Otros Aplicaciones de Inversión		5,613
Transferencias, Aportaciones y Subvenciones y Otros ingresos		8,748,934	8,794,418	Pago Neto de Efectivo por Actividades de Inversión		-82,887
Otros Origenes de Operación		0	0			-12,874
Aplicación		8,838,688	7,871,788	Pago de Efectivo de las Actividades de Financiamiento		0
Servicios Personales		8,323,914	8,146,582	Origen		0
Materiales y Suministros		217,218	348,470	Administración local		0
Transferencias a Entidades		1,482,818	1,676,736	Estado		0
Transferencias internas y Aportaciones al Sector Público		0	0	Districción de Activos Financieros		0
Transferencias al resto del Sector Público		0	0	Inversión de Otros Pasivos		0
Subsidios y Subvenciones		0	0	Aplicación		217,842
Ayudas Sociales		15,152	2,300	Servicios de la Deuda		0
Pensiones y Jubilaciones		0	0	Interés		0
Transferencias a Filiales, Matrices y Centrales Análogas		0	0	Estado		0
Transferencias a la Seguridad Social		0	0	Incremento de Activos Financieros		195,517
Donaciones		0	0	Disminución de Otros Pasivos		32,003
Participaciones al Exterior		0	0	Pago neto de Efectivo por Actividades de Financiamiento		-217,842
Aportaciones		0	0			311,316
Comercios		0	0			0
Otros Aplicaciones de Operación		0	0			0
Pago Neto de Efectivo por Actividades de Operación		731,887	987,889	Incremento/Disminución neta en el Efectivo y Equivalentes al Efectivo		491,438
				Efectivo y Equivalentes al Efectivo al Inicio del Ejercicio		818,872
				Efectivo y Equivalentes al Efectivo al Final del Ejercicio		1,349,718





INFORME DE PASIVOS CONTINGENTES

No aplica este formato al Instituto

**INSTITUTO ESTATAL DE TRANSPARENCIA,
ACCESO A LA INFORMACIÓN PÚBLICA
Y PROTECCIÓN DE DATOS PERSONALES
NOTAS A LOS ESTADOS FINANCIEROS
Al 30 DE ABRIL DE 2016 Y 30 DE ABRIL DE 2015
EN PESOS MEXICANOS
NOTAS DE DESGLOSE**

1.-NOTAS AL ESTADO DE SITUACIÓN FINANCIERA

ACTIVO

a) EFECTIVO Y EQUIVALENTES

Este rubro incluye inversiones temporales en instrumentos financieros de renta fija en instituciones bancarias con vencimiento normal de siete y hasta 21 días. El saldo se presenta de la siguiente manera:

	<u>30-04-2016</u>	<u>30-04-2015</u>
Efectivo	\$ 13,000	\$ 13,000
Bancos, dependencias y otras	\$ 214,310	\$ 132,896
Inversiones temporales	\$ 1'120,000	\$ 1'400,000
Total	\$1'347,310	\$1'545,896

No existen fondos con afectación específica.

Las inversiones temporales se realizan en instrumentos de renta fija a plazo que no excede de un mes.

b) DERECHOS A RECIBIR EFECTIVO O EQUIVALENTES

Este rubro se integraba de la siguiente manera:

	<u>30-04-2016</u>	<u>30-04-2015</u>
Cuentas por cobrar a corto plazo	\$ 0	\$ 50,000
Préstamos por cobrar a corto plazo	\$ 186,241	\$ 197,256
Deudores diversos por cobrar	\$ 0	\$ 2,002
Ingresos por recuperar a corto plazo	\$ 3,524	\$ 11,972
Deudores por anticipos de Tesorería	\$ 0	\$ 0
Total	\$ 189,765	\$ 261,230

c) DERECHOS A RECIBIR BIENES O SERVICIOS

Otros derechos a recibir bienes o servicios

Los otros derechos a recibir bienes o servicios representan erogaciones efectuadas por servicios que se recibirán en el futuro en un plazo no mayor a doce meses, se cargaron a gastos mensualmente por la parte devengada. Los saldos por estos conceptos fueron los siguientes:

	30-04-2016	30-04-2015
Seguros pagados por anticipado	\$ 188,466	\$ 172,785
Hosting pagado por anticipado	\$ 44,265	\$ 47,264
Licencias antivirus pagadas por anticipado	\$ 11,919	\$ 4,053
Soporte Tisanom pagado por anticipado	\$ 0	\$ 11,352
Total	\$ 244,650	\$ 235,454

d) ALMACENES DE MATERIALES Y SUMINISTROS DE CONSUMO

Su saldo representa el valor de la existencia de toda clase de materiales y suministros de consumo, requeridos para la prestación de bienes y servicios y para el desempeño de las actividades administrativas del Instituto, su movimiento refleja los consumos realizados respecto a la existencia del cierre del mes anterior. Dichos consumos se registraron como gastos del período. Su saldo se integraba de la siguiente manera:

Subcuenta	30-04-2016	30-04-2015
Materiales de Administración, Emisión de documentos y Artículos oficiales.	\$ 0	\$ 33,384
Materiales y artículos de Construcción y reparación.	\$ 0	\$ 17,058
Combustibles, Lubricantes y Aditivos	\$ 0	\$ 0
Total	\$ 0	\$ 50,442

e) DERECHOS A RECIBIR EFECTIVO O EQUIVALENTES A LARGO PLAZO

Los otros derechos a recibir efectivo o equivalentes se originan de depósitos entregados en garantía de cumplimiento de diversos contratos. Se integraban de la siguiente manera:

	30-04-2016	30-04-2015
Otros derechos a recibir efectivo o Equivalentes a largo plazo	\$ 130,166	\$ 141,998

f) BIENES MUEBLES, INMUEBLES E INTANGIBLES

Este rubro se integraba de la siguiente manera:

Al 30 de Abril de 2016

Tasa	V.U.E.	M.O.I.	Depreciación del	Depreciación
------	--------	--------	------------------	--------------

				<u>ejercicio 2016</u>		<u>Acumulada</u>
Mobiliario y Equipo de Administración						
Equipo de cómputo	30%	10 años	\$ 2'302,653	\$ 67,670	\$ 2,005,029	
Mobiliario y Equipo	10%	10 años	\$ 925,478	\$ 27,847	\$ 438,159	
Equipo de administración	10%	10 años	\$ 448,181	\$ 14,620	\$ 176,992	
Total Mobiliario y Equipo de Administración			\$ 3'676,312	\$ 110,137	\$ 2'620,180	
Mobiliario y Equipo Educativo y Recreativo						
Equipos y aparatos audiovisuales	10%	10 años	\$ 286,715	\$ 9,017	\$ 108,972	
Cámaras fotográficas y de video	10%	10 años	\$ 33,214	\$ 1,107	\$ 14,158	
Total Mobiliario y Equipo educativo y recreativo			\$ 319,929	\$ 10,124	\$ 123,130	
Vehículos y Equipo de transporte						
Maquinaria, otros equipos y herramientas	25%	4 años	\$ 627,226	\$ 13,412	\$ 560,166	
Maquinaria y Equipo Industrial	10%	10 años	\$ 5,380	\$ 179	\$ 2,331	
Equipo de comunicación	10%	10 años	\$ 48,177	\$ 953	\$ 34,580	
Otros Equipos	10%	10 años	\$ 15,600	\$ 520	\$ 4,210	
Equipo de generación eléctrica	10%	10 años	\$ 39,721	\$ 1,324	\$ 17,212	
Total Maquinaria, otros equipos y herramientas			\$ 108,878	\$ 2,976	\$ 58,333	
Gran total de activos			\$ 4'732,345	\$ 136,649	\$ 3,361,809	

Al 30 de Abril de 2015

	<u>Tasa</u>	<u>V.U.E.</u>	<u>M.O.I.</u>	<u>Depreciación del ejercicio 2015</u>	<u>Depreciación Acumulada</u>
Mobiliario y Equipo de Administración					
Equipo de cómputo	30%	10 años	\$ 2'231,219	\$ 111,606	\$ 1,714,147
Mobiliario y Equipo	10%	10 años	\$ 913,194	\$ 30,359	\$ 349,594
Equipo de administración	10%	10 años	\$ 446,781	\$ 14,893	\$ 132,587
Total Mobiliario y Equipo de Administración			\$ 3'591,194	\$ 156,858	\$ 2'196,328
Mobiliario y Equipo Educativo y Recreativo					
Equipos y aparatos audiovisuales	10%	10 años	\$ 286,715	\$ 9,557	\$ 80,840
Cámaras fotográficas y de video	10%	10 años	\$ 33,214	\$ 1,107	\$ 10,837
Total Mobiliario y Equipo educativo y recreativo	10%	10 años	\$ 319,929	\$ 10,664	\$ 91,677
Vehículos y Equipo de transporte	25%	4 años	\$ 627,226	\$ 13,412	\$ 519,929
Maquinaria, otros equipos y					

herramientas

Maquinaria y Equipo Industrial	10%	10 años	\$ 5,380	\$ 179	\$ 1,793
Equipo de comunicación	10%	10 años	\$ 45,290	\$ 1,510	\$ 30,608
Otros Equipos	10%	10 años	\$ 15,600	\$ 520	\$ 2,650
Equipo de generación eléctrica	10%	10 años	\$ 39,721	\$ 1,324	\$ 13,240
Total Maquinaria, otros equipos y herramientas			\$ 105,991	\$ 3,533	\$ 48,291
Gran total de activos			\$ 4'644,340	\$ 184,167	\$ 2'856,225

El Instituto cuenta con dos vehículos, un Ford Ghia modelo 1991 y un Ford Escort modelo 1995, que fueron transferidos por el Gobierno del Estado de Yucatán para su uso, que actualmente se encuentran en desuso por estar en malas condiciones y que se estima con un valor residual poco significativo. Asimismo, con motivo de un convenio de coordinación celebrado entre el Instituto y la entonces Secretaría de Desarrollo Urbano y Obras Públicas del Estado de Yucatán el 25 de Febrero de 2005, esta última realizó inversiones en el Instituto con recursos FIES del año 2005, entre las cuales se encuentran adquisiciones de mobiliario y equipo, equipo de cómputo y equipo de administración, que no está registrado en la contabilidad, de acuerdo a contestación de fecha 16 de junio de 2005 mediante oficio XV-791-SUB.SEP.773/05, emitido por la entonces Secretaría de la Contraloría General del Estado de Yucatán. Se estima que dichos bienes por la antigüedad y uso tienen un valor razonable poco significativo. El Instituto controla su uso mediante resguardos.

La depreciación se determinó utilizando el método de línea recta, aplicando la tasa determinada de acuerdo a la vida útil estimada de los bienes al monto original de la inversión, al año siguiente de la adquisición.

En el mes de diciembre de 2014 fueron dados de baja equipos de cómputo que fueron robados que tenían un valor de adquisición de \$ 65,464 y depreciación acumulada por \$ 51,006, resultando un valor en libros por \$ 14,458, que fue dado de baja en ese mes.

INTANGIBLES

Al 30 de Abril de 2016

<u>Tipo de bien</u>	<u>Tasa</u>	<u>V.U.E.</u>	<u>Monto original De la inversión</u>	<u>Amortización del ejercicio</u>	<u>Amortización Acumulada</u>
Software	5%	20 años	\$ 155,200	\$ 2,587	\$ 33,627
Licencias	5%	20 años	\$ 397,195	\$ 6,560	\$ 69,258
			<u>\$ 552,395</u>	<u>\$ 9,147</u>	<u>\$ 102,885</u>

Al 30 de Abril de 2015

<u>Tipo de bien</u>	<u>Tasa</u>	<u>V.U.E.</u>	<u>Monto original De la inversión</u>	<u>Amortización del ejercicio</u>	<u>Amortización Acumulada</u>
Software	5%	20 años	\$ 155,200	\$ 2,587	\$ 25,867
Licencias	5%	20 años	\$ 387,160	\$ 6,452	\$ 49,793
			<u>\$ 542,360</u>	<u>\$ 9,039</u>	<u>\$ 75,660</u>

La amortización se determinó utilizando el método de línea recta, aplicando la tasa determinada de acuerdo a la vida útil estimada de los bienes al monto original de la inversión al año siguiente de la adquisición. Incluye este concepto las inversiones en software y licencias informáticas propiedad del Instituto y cuyo uso excede de un año.

g) ESTIMACIONES O DETERIOROS

No se aplicó estimación por deterioro de activos durante 2016 y 2015 por estimarse sin importancia relativa su posible efecto. Las bajas de activo se aplicaron mediante acuerdo del Consejo General para su baja y posterior desincorporación. En los años 2016 y 2015 no han habido acuerdos del Consejo General en ese sentido, únicamente las relativas al vehículo siniestrado que se dio de baja en 2013 y el equipo de cómputo robado que se dio de baja en diciembre de 2014.

h) PASIVOS CIRCULANTE A CORTO PLAZO

Las cuentas con saldos más importantes dentro de los pasivos eran las siguientes:

	<u>30-04-2016</u>	<u>30-04-2015</u>	<u>Plazo de pago</u>
Servicios personales por pagar	\$ 793,443	\$ 765,632	1-360 días
Proveedores por pagar a corto plazo	\$ 22,136	\$ 13,682	1-30 días
Retenciones y contribuciones por Pagar a corto plazo	\$ 410,638	\$ 412,075	1-30 días
Total	\$ 1'226,217	\$ 1'191,389	

Los servicios personales por pagar se integran de la siguiente manera:

	<u>30-04-2016</u>	<u>30-04-2015</u>	<u>Plazo de pago</u>
Servicios personales por pagar			
Ajuste al calendario por pagar	\$ 0	\$ 51,344	90-180 días
Gratificación de fin de año por pagar	\$ 537,655	\$ 483,025	90-180 días
Prima vacacional por pagar	\$ 134,394	\$ 120,681	90-180 días
Cuotas de Seguridad Social	\$ 121,394	\$ 110,660	1-30 días
Vales de dispensa	\$ 0	\$ -78	1-30 días
Total	\$ 793,443	\$ 765,632	

Las retenciones y contribuciones por pagar se integran de la siguiente manera:

Retenciones y contribuciones por pagar	30-04-2016	30-04-2015	Plazo de pago
Retención I.S.R. por honorarios	\$ 0	\$ 838	1-30 días
Retención de IVA	\$ 6,714	\$ 7,609	1-30 días
Retención ISR por arrendamiento	\$ 6,294	\$ 6,294	1-30 días
Retención ISR por asimilados a salarios	\$ 240,206	\$ 263,469	1-30 días
Retenciones cuotas ISSTEY	\$ 60,766	\$ 53,856	1-30 días
Retenciones préstamos ISSTEY	\$ 39,905	\$ 20,084	1-30 días
Impuesto sobre nóminas	\$ 55,753	\$ 53,029	1-30 días
Iva x Trasladar	\$ 0	\$ 6,896	1-30 días
Iva x Pagar	\$ 1,000	\$ 0	1-30 días
Total	\$ 410,638	\$ 412,075	

Todos los pasivos son susceptibles de pago a la fecha de su exigibilidad por estar programados para su liquidación y se tiene la disponibilidad de recursos.

2.-NOTAS AL ESTADO DE VARIACIONES EN LA HACIENDA PUBLICA/ PATRIMONIO

- Durante el período no se realizaron variaciones en el patrimonio contribuido.
- El patrimonio generado únicamente se afecta por el ahorro/desahorro neto del período.

3.-NOTAS AL ESTADO DE ACTIVIDADES.

a) Ingresos de gestión

1.- Productos

	Abril 2016	Abril 2015
Productos derivados de bienes no sujetos de dominio público	\$ 6,731	\$ 8,485
Total	\$ 6,731	\$ 8,485

2.- Los ingresos por venta de bienes y servicios, se integran de la siguiente manera:

	Abril 2016	Abril 2015
Venta de servicios de certificación	\$ 11,230	\$ 534
Curso de especialización en archivística	\$ 3,250	\$ 0

Cuotas por diplomado	\$	0	\$	68,966
Total	\$	14,480	\$	69,500
Total de Ingresos de Gestión	\$	21,211	\$	77,985

3.- Los ingresos por transferencias, asignaciones y subsidios, se integran de la siguiente manera:

	Abril 2016	Abril 2015
Transferencias del resto del sector público	\$ 8'740,934	\$ 8'794,416

4.- Los otros ingresos y beneficios se integran de la siguiente manera:

	Abril 2016	Abril 2015
Utilidad en enajenación de bienes	\$ 0	\$ 0
	Abril 2016	Abril 2015
Otros ingresos por aplicación de estímulos	\$ 0	\$ 0
Otros ingresos varios	\$ 0	\$ 0
Total	\$ 0	\$ 0

b) Gastos y otras pérdidas.

Los gastos y otras pérdidas acumuladas al 30 de Abril de 2016 y 2015, se integran de la siguiente manera:

Gastos:

Concepto	30/04/2016	30/04/2015
GASTOS Y OTRAS PERDIDAS	\$8,864,696	\$8,853,892
GASTOS DE FUNCIONAMIENTO	\$8,703,388	\$8,658,085
Servicios personales	\$6,932,897	\$6,867,880
Remuneraciones al personal permanente	\$4,978,021	\$4,752,674
Sueldos base al personal permanente	\$4,978,021	\$4,752,674
Remuneraciones al personal transitorio	\$23,100	\$10,800
Sueldo base al personal eventual	\$0	\$0
Retribuciones de carácter social	\$23,100	\$10,800
Remuneraciones adicionales y especiales	\$690,173	\$714,164
Prima vacacional	\$138,035	\$132,989
Gratificación de fin de año	\$552,138	\$531,854
Compensación por servicios eventuales	\$0	\$48,048
Compensación por Productividad	\$0	\$1,273
Seguridad social	\$534,175	\$504,234
Cuotas de seguridad social	\$490,680	\$460,566

Cuotas para el seguro de vida del personal	\$8,645	\$8,318
Seguro de Responsabilidad Civil, Asistencia Legal y Otros (Gastos médicos mayores)	\$34,850	\$35,350
Otras prestaciones sociales y económicas	\$707,428	\$886,008
Prestaciones y haberes de retiro	\$170,683	\$372,832
Vales de despensa	\$536,745	\$513,176
Materiales y suministros	\$264,389	\$318,709
Materiales administración, emisión y artículos oficiales	\$124,829	\$171,987
Materiales, útiles y equipos menores oficinas	\$48,003	\$62,591
Materiales y útiles de impresión y Reproducción	\$482	\$73
Materiales, útiles y eq. menores Tecnologías de Información	\$66,890	\$99,236
Material impreso e información digital	\$4,568	\$5,630
Materiales de administración, emisión de documentos y artículos oficiales	\$0	\$0
Material de Limpieza	\$4,886	\$4,457
Alimentos y utensilios	\$25,895	\$46,278
Alimentos y utensilios	\$0	\$0
Productos alimenticios para personas derivado de la prestación de servicios públicos en unidades de salud, educativas, de readaptación social y otras.	\$25,288	\$45,952
Productos alimenticios para el personal	\$329	\$326
Utensilios para el servicio de alimentos	\$278	\$0
Materiales y artículos de construcción y reparación.	\$6,879	\$1,462
Productos minerales no metálicos	\$0	\$0
Cemento y productos de concreto	\$0	\$0
Madera y productos de madera	\$0	\$0
Vidrio y productos de vidrio	\$0	\$0
Material eléctrico y electrónico	\$116	\$696
Artículos metálicos para la construcción	\$0	\$0
Materiales complementarios	\$2,987	\$239
Otros materiales y artículos de construcción y reparación	\$3,776	\$527
Productos químicos farmacéuticos y laboratorio	\$331	\$410
Productos químicos, farmacéuticos y de laboratorio	\$0	\$0
Productos químicos básicos	\$0	\$0
Fertilizantes, pesticidas y otros agroquímicos	\$50	\$0
Medicinas y productos farmacéuticos	\$281	\$410
Combustibles, lubricantes y aditivos	\$100,790	\$89,679
Combustibles, lubricantes y aditivos	\$0	\$89,679
Combustibles para vehículos terrestres, aéreos.	\$100,690	\$0
Lubricantes y aditivos	\$100	\$0
Vestuario, blancos, prendas y artículos deportivos	\$0	\$0
Vestuario y uniformes	\$0	\$0
Prendas de Seguridad y Protección Personal	\$0	\$0
Blancos y Otros Textiles	\$0	\$0
Herramientas, refacciones y accesorios menores	\$5,664	\$8,892
Herramientas menores	\$58	\$150

Refacciones y accesorios menores de edificios	\$348	\$601
Refacciones y accesorios menores de mobiliario y equipo de administración, educacional y recreativo	\$0	\$0
Refacciones y accesorios equipo cómputo	\$0	\$4,493
Refacciones y accesorios equipo transporte	\$2,978	\$1,952
Refacciones y accesorios menores de maquinaria	\$2,280	\$999
Herramientas, refacciones y accesorios menores	\$0	\$0
Refacciones y accesorios menores de otros bienes muebles	\$0	\$697
Servicios generales	\$1,506,103	\$1,471,495
Servicios básicos	\$136,833	\$161,892
Servicio energía eléctrica	\$62,929	\$80,033
Servicio de agua potable	\$2,864	\$2,058
Servicio telefónico convencional	\$16,453	\$22,212
Servicio telefonía celular	\$23,173	\$25,615
Servicios de conducción señales analógicas	\$0	\$26,627
Servicios de Acceso de Internet, Redes y Procesamiento de Información	\$28,135	\$984
Servicio postal	\$3,279	\$4,363
Servicios de arrendamiento	\$544,007	\$548,555
Arrendamiento de edificios y locales	\$292,028	\$292,028
Arrendamiento de mobiliario	\$10,220	\$9,764
Arrendamiento de equipo de transporte	\$238,529	\$238,529
Patente, regalías y otros	\$2,182	\$6,573
Otros arrendamientos	\$1,048	\$1,661
Serv. profesionales, científicos, técnicos y otros servicios	\$70,520	\$72,378
Servicios legales, de contabilidad, auditoría y relacionados	\$4,890	\$510
Servicios diseño, arquitectura, ingeniería y relacionados	\$0	\$0
Servicios de consultoría en tecnología de Información	\$41	\$3,647
Servicios para capacitación a servidores	\$5,477	\$6,892
Impresión y elaboración de material informativo	\$492	\$924
Otros servicios comerciales	\$7,496	\$9,720
Servicios de vigilancia	\$49,824	\$50,019
Servicios Profesionales, Científicos y Técnicos Integrales	\$2,300	\$666
Servicios financieros, bancarios y comerciales	\$48,875	\$56,263
Servicios financieros, bancarios y comerciales	\$0	\$0
Intereses, descuentos y otros servicios bancarios	\$8,327	\$2,934
Seguros de responsabilidad patrimonial y finanzas	\$16,536	\$16,480
Seguro de bienes patrimoniales	\$0	\$0
Seguros vehiculares	\$24,012	\$29,770
Servicios financieros, bancarios y comerciales integrales	\$0	\$7,079
Servicios instalación, reparación, mantenimiento y conservación	\$143,177	\$55,410
Mantenimiento y conservación de inmuebles	\$63,054	\$6,181
Mantenimiento y conservación de mobiliario y equipo de administración.	\$32,190	\$0
Mantenimiento y conservación de mobiliario y equipo educacional	\$0	\$0

y recreativo		
Mantenimiento y conservación de bienes informáticos	\$0	\$580
Mantenimiento y conservación vehiculos	\$5,025	\$12,128
Mantenimiento y conservación de maquinaria y equipo	\$0	\$4,420
Servicios lavandería, limpieza higiene y desechos	\$32,642	\$27,693
Servicios de jardinería y fumigación	\$10,266	\$4,408
Servicios comunicación social y publicidad	\$196,648	\$220,327
Difusión de mensajes sobre programas y actividades	\$196,648	\$220,327
Servicios de la industria filmica, del sonido y video	\$0	\$0
Servicios traslado y viáticos	\$93,142	\$70,960
Pasajes nacionales aéreos para servidores públicos	\$65,444	\$42,602
Pasajes nacionales terrestres para servidores públicos	\$7,573	\$3,560
Viáticos nacionales para servidores públicos	\$19,673	\$24,798
Viáticos para labores de campo	\$452	\$0
Servicios oficiales	\$46,157	\$35,918
Gastos de orden social	\$12,893	\$2,229
Congresos y convenciones	\$22,157	\$25,530
Exposiciones	\$7,349	\$5,800
Gastos de representación	\$0	\$2,359
Gastos para alimentación de servidores públicos de	\$3,758	\$0
Otros servicios generales	\$226,744	\$249,793
Otros impuestos y derechos	\$5,428	\$35,356
Penas, multas, accesorios y actualizaciones	\$0	\$0
Impuesto sobre nóminas	\$221,316	\$214,437
Transferencias, asignaciones, subsidios	\$15,512	\$2,300
Ayudas sociales a personas	\$15,512	\$2,300
Ayudas sociales a personas	\$0	\$0
Premios por concursos	\$0	\$0
Premios, recompensas, pensiones	\$15,512	\$2,300
OTROS GASTOS Y PERDIDAS EXTRAORDINARIAS	\$145,796	\$193,507
Estimaciones, depreciaciones, amortizaciones	\$145,796	\$193,507
Depreciación de bienes muebles	\$136,649	\$184,468
Amortización de activos intangibles	\$9,147	\$9,039
Disminución de almacén de materiales y suministros de consumo	\$0	\$0
Almacén de materiales y suministro de consumo	\$0	\$0

La cuenta 1131 de sueldos al personal de carácter permanente representa las erogaciones devengadas por sueldos y ajuste al calendario del personal de base del Instituto.

4.-NOTAS AL ESTADO DE FLUJO DE EFECTIVO.

a) Efectivo y equivalentes

A continuación se presenta el análisis de los saldos inicial y final del rubro de efectivo y equivalentes que se presentan en la última parte del estado de flujo de efectivo.

	<u>30-04-2016</u>	<u>30-04-2015</u>
Efectivo	\$ 13,000	\$ 13,000
Bancos, dependencias y otras	\$ 214,310	\$ 132,896
Inversiones temporales	\$ 1,120,000	\$ 1'400,000
TOTAL	\$ 1'347,310	\$ 1'545,896

b) Las adquisiciones de bienes muebles e intangibles en los meses que se señalan fueron las siguientes:

	Abril 2016	Abril 2015
Bienes Muebles:		
Equipo de cómputo	\$ 0	\$ 11,019
Mobiliario y Equipo	\$ 0	\$ 0
Equipo de Administración	\$ 1,399	\$ 0
Equipo educacional y Recreativo	\$ 0	\$ 0
Cámaras fotográficas y De video	\$ 0	\$ 0
Otros bienes muebles	\$ 0	\$ 0
Otros equipos	\$ 0	\$ 0
TOTAL	\$ 1,399	\$ 11,019

	Abril 2016	Abril 2015
Intangibles:		
Licencias	\$ 0	\$ 0

El 100% de las adquisiciones de 2016 y 2015, fueron realizadas con las transferencias de capital del Gobierno del Estado.

c) Conciliación entre el ahorro/des-ahorro neto y el importe de las actividades de operación.

Instituto Estatal de Transparencia, Acceso a la Información Pública y Protección de Datos Personales

Conciliación entre el ahorro o desahorro y las actividades de operación

Del 1 de Enero 2016 al 30 de Abril de 2016 y del 1 de Enero al 30 de Abril del 2015

En pesos mexicanos

abr-16	abr-15
--------	--------

FLUJOS DE EFECTIVO DE LAS ACTIVIDADES DE GESTIÓN

Ahorro/desahorro del periodo

-\$ 93,551	\$ 18,509
------------	-----------

Movimientos de partidas o rubros que no afectan flujo de efectivo

Depreciación	\$ 136,649	\$ 184,468
Amortización	\$ 9,146	\$ 9,039
Decremento (Incremento) en deudores por venta de bienes	\$ -	-\$ 50,000
Decremento (Incremento) en almacenes	\$ 47,173	\$ 55,557
Decremento en otros derechos a recibir efectivo o equivalentes	\$ 12,033	\$ -
Incremento de servicios personales por pagar	\$ 682,361	\$ 765,632
Incremento (decremento) en proveedores	\$ 22,136	\$ 13,682
Incremento en otras cuentas por pagar a corto plazo	\$ -	\$ -
(Decremento) incremento en contribuciones por pagar	-\$ 10,295	-\$ 1,898
Incremento en transferencias internas por cobrar	\$ -	\$ -
Otros ingresos y beneficios varios	\$ -	\$ -
Otros gastos varios	\$ -	\$ -
(Incremento) decremento en otros derechos a recibir bienes o servicios	-\$ 73,966	-\$ 37,479
Productos financieros corrientes		\$ -
Decremento en anticipo a proveedores	\$ -	\$ -

Flujos netos de efectivo de actividades de gestión

\$ 731,687	\$ 957,510
------------	------------

5.-CONCILIACIÓN ENTRE LOS INGRESOS PRESUPUESTARIOS Y CONTABLES, ASÍ COMO ENTRE LOS EGRESOS PRESUPUESTARIOS Y LOS GASTOS CONTABLES

INSTITUTO ESTATAL DE TRANSPARENCIA, ACCESO A LA INFORMACIÓN PÚBLICA Y PROTECCIÓN DE DATOS PERSONALES		
Conciliación entre los Ingresos Presupuestarios y Contables		
Correspondiente del 01 Enero al 30 de Abril del 2016		
(Cifras en pesos)		
1. Ingresos Presupuestarios		\$ 9,042,956.12

2. Más ingresos contables no presupuestarios		\$ -
Incremento por variación de inventarios	\$ -	
Disminución del exceso de estimaciones por pérdida o deterioro u obsolescencia	\$ -	
Disminución del exceso de provisiones	\$ -	
Otros ingresos y beneficios varios	\$ -	
Otros ingresos contables no presupuestarios	\$ -	

3. Menos ingresos presupuestarios no contables		\$ 271,811.00
Productos de capital	\$ -	
Aprovechamientos capital	\$ -	
Ingresos derivados de financiamientos	\$ -	
Otros Ingresos presupuestarios no contables	\$ 271,811.00	

4. Ingresos Contables (4 = 1 + 2 - 3)		\$ 8,771,145.12
--	--	-----------------

**INSTITUTO ESTATAL DE TRANSPARENCIA, ACCESO A LA INFORMACIÓN PÚBLICA Y
PROTECCIÓN DE DATOS PERSONALES**

Conciliación entre los Egresos Presupuestarios y los Gastos Contables

Correspondiente del 01 Enero al 30 de Abril del 2016

1. Total de egresos (presupuestarios)		\$ 8,768,000.44
--	--	-----------------

2. Menos egresos presupuestarios no contables		\$ 22,307.24
Mobiliario y equipo de administración	\$ 18,694.15	
Mobiliario y equipo educacional y recreativo	\$ -	
Equipo e instrumental médico y de laboratorio	\$ -	
Vehículos y equipo de transporte	\$ -	
Equipo de defensa y seguridad	\$ -	
Maquinaria, otros equipos y herramientas	\$ -	
Activos biológicos	\$ -	
Bienes inmuebles	\$ -	
Activos intangibles	\$ 3,613.09	
Obra pública en bienes propios	\$ -	
Acciones y participaciones de capital	\$ -	
Compra de títulos y valores	\$ -	
Inversiones en fideicomisos, mandatos y otros análogos	\$ -	
Provisiones para contingencias y otras erogaciones especiales	\$ -	
Amortización de la deuda pública	\$ -	
Adeudos de ejercicios fiscales anteriores (ADEFAS)	\$ -	
Otros Egresos Presupuestales No Contables	\$ -	

3. Más gastos contables no presupuestales		\$ 119,002.47
Estimaciones, depreciaciones, deterioros, obsolescencia y amortizaciones	\$ 145,795.80	

Provisiones	\$	-
Disminución de inventarios	\$	-
Aumento por insuficiencia de estimaciones por pérdida o deterioro u obsolescencia	\$	-
Aumento por insuficiencia de provisiones	\$	-
Otros Gastos	\$	-
Otros Gastos Contables No Presupuestales	-\$	26,793.33

4. Total de Gasto Contable (4 = 1 - 2 + 3)

\$ 8,864,695.67

6.-NOTAS DE MEMORIA (CUENTAS DE ORDEN).

a) Los ingresos presupuestales se detallan con amplitud en la nota 7G.

b) Estado del ejercicio del presupuesto por capítulo:

En abril de 2016 se efectuaron adecuaciones presupuestales derivadas de acuerdo del Consejo General que afectaron partidas, programas y unidades administrativas del capítulo 1000 por \$73,585.70, así mismo se efectuaron adecuaciones entre partidas del gasto y de calendario por autorización de la Secretaría Ejecutiva.

Asimismo, en el mes de abril de 2016 se consumió en su totalidad el almacén de materiales y suministros de consumo por \$7,164.

En marzo de 2016 se efectuaron adecuaciones entre partidas del gasto y de calendario por autorización de la Secretaría Ejecutiva.

En febrero de 2016 se efectuaron adecuaciones entre partidas del gasto y de calendario por autorización de la Secretaría Ejecutiva.

En enero de 2016 se efectuaron adecuaciones presupuestales derivadas de acuerdo del Consejo General en la Coordinación de Apoyo Plenario y Archivo Administrativo que afectaron partidas del capítulo 1000 pero no programas por \$602, así mismo se efectuaron adecuaciones de calendario mediante acuerdo del Consejo General. Asimismo, en Sesión de Consejo General de enero de 2016, éste acordó incrementar el presupuesto a ejercer al incorporar los remanentes presupuestales de ejercicios anteriores disponibles por la cantidad de \$ 271,811, quedando con esto un presupuesto a ejercer que ascendió a \$ 26'817,711.

En abril de 2015 se efectuaron adecuaciones presupuestales derivadas de acuerdo del Consejo General que afectaron partidas y programas pero sin incrementarse el presupuesto a ejercer por el Instituto, debido a la creación del Centro de Formación en Transparencia, Acceso a la Información y Archivos Públicos, dichas adecuaciones son del capítulo 1000 transfiriéndose del programa 01833 al programa 14982 y ascienden a \$1'452,255 y del capítulo 2000 se mantuvo el programa pero se transfirió de Secretaría Ejecutiva a Consejo General por la cantidad de \$3,328.56. Así mismo, se efectuaron adecuaciones presupuestales derivadas de acuerdo del Consejo General que afectaron partidas, programas y unidades administrativas por \$38,139 y adecuaciones entre partidas del gasto y de calendario mediante acuerdo del Consejo General.

En mayo de 2015 se realizó una ampliación al estimado de ingresos derivado de la autorización del Consejo General para realizar la Segunda Gran Carrera por la Transparencia por \$ 120,000, con dicha ampliación el presupuesto a ejercer ascendió a la cantidad de \$ 26, 420,360. Así mismo se efectuaron adecuaciones presupuestales derivadas de acuerdo del Consejo General que afectaron partidas del capítulo 1000 y unidades administrativas, para la plaza de auxiliar "A" eventual del CEDAI, pero sin incrementarse el presupuesto a ejercer por el Instituto. Así mismo, se efectuaron adecuaciones presupuestales derivadas de acuerdo del Consejo General que afectaron partidas y programas entre el Consejo General y la Dirección de Difusión y Vinculación por \$80,000 y adecuaciones entre partidas del gasto y de calendario mediante acuerdo del Consejo General.

En junio de 2015 se efectuaron adecuaciones presupuestales derivadas de acuerdo del Consejo General que afectaron partidas y programas entre la Dirección de Tecnologías de la Información y la Dirección de Difusión y Vinculación y CEDAI por \$96,000, sin que se incrementara el ingreso estimado. Así mismo se efectuaron adecuaciones presupuestales derivadas de acuerdo del Consejo General en la Secretaría Técnica que afectaron partidas del capítulo 1000 pero no programas por \$423,584. Así mismo se efectuaron adecuaciones presupuestales derivadas de acuerdo del Consejo General que afectaron partidas, programas y unidades administrativas por \$867,000. También se realizaron adecuaciones entre partidas del gasto y de calendario mediante acuerdo del Consejo General y aprobaciones por acuerdo de la Secretaría Ejecutiva.

En julio de 2015 se efectuaron adecuaciones presupuestales derivadas de acuerdo del Consejo General en la Secretaría Técnica que afectaron partidas del capítulo 1000 pero no programas por \$220,323, sin que se incrementara el ingreso estimado. Así

mismo se efectuaron adecuaciones entre partidas del gasto y de calendario mediante acuerdo del Consejo General y aprobaciones por acuerdo de la Secretaría Ejecutiva.

En agosto de 2015 se efectuaron adecuaciones entre partidas del gasto y de calendario y aprobaciones por acuerdo de la Secretaría Ejecutiva.

En septiembre de 2015 se efectuaron adecuaciones presupuestales derivadas de acuerdo del Consejo General que afectaron programas, partidas del capítulo 1000 y unidades administrativas por \$20,680, para la contratación de servicio social, pero sin incrementarse el presupuesto a ejercer por el Instituto. Así mismo se efectuaron adecuaciones presupuestales derivadas de acuerdo del Consejo General en la Secretaría Técnica que afectaron partidas del capítulo 1000 y 3000 por \$7,611.47 y adecuaciones presupuestales derivadas de acuerdo del Consejo General entre la dirección de Administración y Finanzas y Consejo General que afectaron programas y partidas por \$11,000 para mantenimiento de inmuebles. También se efectuaron adecuaciones presupuestales derivadas de acuerdo del Consejo General que afectaron partidas del capítulo 1000 en el Consejo General por \$78,509.70 para la partida de Prestaciones y haberes de retiro. También se realizaron adecuaciones entre partidas del gasto y de calendario mediante acuerdo del Consejo General y aprobaciones por acuerdo de la Secretaría Ejecutiva.

En octubre de 2015 se efectuaron adecuaciones presupuestales derivadas de acuerdo del Consejo General en la Secretaría Técnica que afectaron partidas del capítulo 1000 pero no programas por \$19,536.11, sin que se incrementara el ingreso estimado. Así mismo se efectuaron adecuaciones entre partidas del gasto y de calendario mediante acuerdo del Consejo General y aprobaciones por acuerdo de la Secretaría Ejecutiva.

En noviembre de 2015 se efectuaron adecuaciones presupuestales derivadas de acuerdo del Consejo General que afectaron programas, partidas del capítulo 2000, 3000 y 5000 y unidades administrativas, para diversos gastos como viáticos, bienes informáticos, productos alimenticios, copias, pero sin incrementarse el presupuesto a ejercer por el Instituto. También se realizaron adecuaciones entre partidas del gasto y de calendario mediante acuerdo del Consejo General y aprobaciones por acuerdo de la Secretaría Ejecutiva.

En diciembre de 2015 se efectuaron adecuaciones presupuestales derivadas de acuerdo del Consejo General que afectaron programas, partidas y unidades administrativas, para adquisición de pavos para el personal y para un apoyo económico extraordinario consistente en \$1,500 en vales de despensa electrónicos,

pero sin incrementarse el presupuesto a ejercer por el Instituto. También se realizaron adecuaciones entre partidas del gasto y de calendario mediante acuerdo del Consejo General y aprobaciones por acuerdo de la Secretaria Ejecutiva.

Asimismo, en el mes de diciembre de 2015 el Consejo General acordó autorizar la baja del almacén de materiales y artículos de Construcción y reparación por \$17,058.

El estado que guardaba el presupuesto por capítulos es el siguiente:

Del 1 de enero al 30 de abril de 2016

CAPITULOS	NOMBRE	PRESUPUESTO DE EGRESOS APROBADO	AMPLIACIONES / (REDUCCIONES)	EGRESOS MODIFICADO	EGRESOS COMPROMETIDO
TOTALES		\$ 26,545,900	\$ 271,811	\$ 26,817,711	\$ 23,880,960
1000	Servicios Personales	\$ 21,263,466	\$ 118,532	\$ 21,381,998	\$ 20,527,547
2000	Materiales y Suministros	\$ 730,750	\$ - 1,809	\$ 728,941	\$ 217,216
3000	Servicios Generales	\$ 4,332,071	\$ 136,088	\$ 4,468,159	\$ 3,098,377
4000	Transferencias, Asignaciones, Subsidios y otras ayudas	\$ 50,000	\$ 19,000	\$ 69,000	\$ 15,512
5000	Bienes Muebles, Inmuebles e intangibles	\$ 169,613	\$ 0	\$ 169,613	\$ 22,307

CAPITULOS	NOMBRE	EGRESOS DEVENGADO DEL MES	EGRESOS DEVENGADO ACUMULADO
TOTALES		\$ 2,333,007	\$ 8,768,000
1000	Servicios Personales	\$ 1,794,957	\$ 7,006,275
2000	Materiales y Suministros	\$ 55,345	\$ 217,216
3000	Servicios Generales	\$ 481,306	\$ 1,506,690
4000	Transferencias, Asignaciones, Subsidios y otras ayudas	\$ 0	\$ 15,512
5000	Bienes muebles, inmuebles e intangibles	\$ 1,399	\$ 22,307

CAPITULOS	NOMBRE	EGRESOS EJERCIDO ACUMULADO	EGRESOS PAGADO ACUMULADO	SUBEJERCICIO
TOTALES		\$ 7,896,669	\$ 7,885,068	\$ 18,049,711
1000	servicios personales	\$ 6,212,832	\$ 6,212,831	\$ 14,375,723
2000	Materiales y suministros	\$ 215,003	\$ 215,003	\$ 511,726
3000	Servicios generales	\$ 1,431,015	\$ 1,419,415	\$ 2,961,468
4000	Transferencias, Asignaciones, Subsidios y otras ayudas	\$ 15,512	\$ 15,512	\$ 53,488
5000	Bienes muebles, inmuebles e intangibles	\$ 22,307	\$ 22,307	\$ 147,306

Del 1 de enero al 30 de abril de 2015

CAPITULOS	NOMBRE	PRESUPUESTO DE EGRESOS APROBADO	AMPLIACIONES (REDUCCIONES)	EGRESOS MODIFICADO	EGRESOS COMPROMETIDO
TOTALES		\$ 25,770,741	\$ 529,619	\$ 26,300,360	\$ 21,549,740
1000	Servicios Personales	\$ 20,381,530	\$ 285,131	\$ 20,666,661	\$ 18,148,757
2000	Materiales y Suministros	\$ 748,328	\$ 44,061	\$ 792,389	\$ 263,152
3000	Servicios Generales	\$ 4,516,383	\$ 205,427	\$ 4,721,810	\$ 3,122,657
4000	Apoyos Subsidios y Transferencias	\$ 28,000	\$ -	\$ 28,000	\$ 2,300
5000	Bienes Muebles, Inmuebles e Intangibles	\$ 96,500	\$ -5,000	\$ 91,500	\$ 12,874

CAPITULOS	NOMBRE	EGRESOS DEVENGADO DEL MES	EGRESOS DEVENGADO ACUMULADO
TOTALES		\$ 2,280,917	\$ 8,655,181
1000	Servicios Personales	\$ 1,755,361	\$ 6,910,794
2000	Materiales y Suministros	\$ 93,332	\$ 263,152
3000	Servicios Generales	\$ 421,205	\$ 1,466,061
4000	Apoyos subsidios y transferencias	\$ -	\$ 2,300
5000	Bienes muebles, inmuebles e intangibles	\$ 11,019	\$ 12,874

CAPITULOS	NOMBRE	EGRESOS EJERCIDO ACUMULADO	EGRESOS PAGADO ACUMULADO	SUBEJERCICIO
TOTALES		\$ 7,823,112	\$ 7,773,414	\$ 17,645,179
1000	servicios personales	\$ 6,145,085	\$ 6,143,665	\$ 13,755,867
2000	Materiales y suministros	\$ 263,152	\$ 239,422	\$ 529,236
3000	Servicios generales	\$ 1,410,720	\$ 1,386,172	\$ 3,255,750
4000	Apoyos subsidios y transferencias	\$ 2,300	\$ 2,300	\$ 25,700
5000	Bienes muebles, inmuebles e intangibles	\$ 1,855	\$ 1,855	\$ 78,626

7.- NOTA DE GESTIÓN ADMINISTRATIVA

a) Panorama económico y financiero:

El Instituto operó considerando un panorama económico en el cual la inflación estimada para los años 2016 y 2015 no excede del 5%, asimismo el tipo de cambio del peso respecto al dólar no influyó sustancialmente en su operación. Se espera que en el ejercicio 2016 la inflación acumulada no exceda del 4% anual.

b) Autorización e historia:

El Instituto Estatal de Acceso a la Información Pública, es un Organismo Público Autónomo, especializado e imparcial, sin fines de lucro, con personalidad jurídica y patrimonio propios, encargado de garantizar el derecho de acceso a la información pública y protección de datos personales, no sectorizado, con domicilio en la ciudad de Mérida, Yucatán. Su constitución, funcionamiento y operación se regulan por lo dispuesto en la Constitución Política del Estado de Yucatán, por la Ley de Acceso a la Información Pública para el Estado y los Municipios de Yucatán (la Ley), por el Decreto número 515 del 31 de mayo de 2004 que lo crea, por el Decreto número 108 del 18 de agosto de 2008 que lo modifica, por su reglamento interior, así como por las demás leyes, decretos, acuerdos y convenios aplicables.

El 6 de enero de 2012 fue publicada una reforma a la Ley mencionada cambiando entre otras cosas la representación legal del Instituto, que quedó a favor del Consejero Presidente, pudiendo delegar ésta algunas de sus atribuciones.

El 20 de abril de 2016 fue publicado el decreto 380/2016 en el Diario Oficial del Gobierno del Estado de Yucatán, por el que se modifica la Constitución Política del Estado de Yucatán, en materia de anticorrupción y transparencia y en el cual se modificó en todo el texto constitucional la denominación de este organismo público autónomo, Instituto Estatal de Acceso a la Información Pública, para quedar como Instituto Estatal de Transparencia, Acceso a la Información Pública y Protección de Datos Personales.

c) Organización y objeto social:

Su actividad principal es I) vigilar el cumplimiento de la Ley; II) promover en la sociedad el conocimiento, uso y aprovechamiento de la información pública, así como la capacitación y actualización de los servidores públicos en la cultura de acceso a la información pública y protección de datos personales; III) garantizar la protección de los datos personales; IV) recibir fondos de organismos nacionales e internacionales para el mejor cumplimiento de sus atribuciones; V) proponer a las autoridades educativas la inclusión en los programas de estudio de contenidos que versen sobre la importancia social del derecho de acceso a la información pública; VI.) Impulsar, conjuntamente con instituciones de educación superior, la investigación, difusión y docencia sobre el derecho de acceso a la información pública; VII) difundir y ampliar el conocimiento sobre la materia de la Ley; VIII) procurar la conciliación de los intereses de los particulares con los de los sujetos obligados cuando éstos entren en conflicto

con motivo de la aplicación de la Ley, y IX) implementar un sistema electrónico para ejercer el derecho de acceso a la información.

Se encuentra registrada como entidad no lucrativa para efectos fiscales.

El ejercicio fiscal en curso es el 2016.

Es una persona moral no contribuyente del Impuesto Sobre la Renta que tiene como obligación retener y enterar Impuesto Sobre la renta e impuesto al Valor Agregado por los servicios de los empleados como asimilables a salarios, honorarios pagados, rentas pagadas y cualquier otro servicio que reciba sujeto a retención. A partir del mes de mayo de 2013 es causante del Impuesto al Valor Agregado por los servicios de certificación que presta.

La estructura organizacional básica está conformada de la siguiente manera:

Tres Comisionados

Secretaría Ejecutiva

Secretaría Técnica.

3 Direcciones Operativas

1 Centro de Formación en Transparencia, Acceso a la Información y Archivos Públicos

En el mes de marzo de 2014 se reformó el Reglamento Interior del Instituto desapareciendo la Dirección de Verificación y Evaluación, asumiendo sus funciones la Secretaría Ejecutiva.

En el mes de abril de 2015 se reformó el Reglamento Interior del Instituto desapareciendo la Dirección de Capacitación y Proyectos Educativos, y se creó el Centro de Formación en Transparencia, Acceso a la Información y Archivos Públicos según consta en el Acta 19/2015 del 1 de abril de 2015.

d) Bases de preparación de los Estados financieros:

A la fecha de los estados financieros, para su presentación, se han aplicado las disposiciones normativas emitidas por el CONAC, lo dispuesto en la Ley General de Contabilidad Gubernamental y la Ley de Presupuesto y Contabilidad del Estado de Yucatán, adecuándose la presentación de los estados financieros en el mes de diciembre de 2011 para presentarlos con base en lo dispuesto en el Manual de Contabilidad Gubernamental publicado por el CONAC, de tal manera que las cifras

que se presentan en los Estados financieros ya están de acuerdo a lo señalado en el referido manual.

En el mes de diciembre 2014 el Consejo General aprobó el manual de Contabilidad Gubernamental propio del Instituto y que se está usando a partir del 1 Enero del 2015 en el Sistema Automatizado de Administración y Contabilidad Gubernamental.

El sistema de Contabilidad Gubernamental

- I. Refleja la aplicación de los principios, normas contables generales y específicas e instrumentos establecidos por el Consejo Nacional de Armonización Contable aplicables a la fecha de los estados financieros.
- II. Facilita el reconocimiento de las operaciones de ingresos, gastos, activos, pasivos y patrimoniales.
- III. Integra el ejercicio presupuestario con la operación contable, a partir de la utilización del gasto devengado;
- IV. Permite que los registros se efectúen considerando la base acumulativa para la integración de la información presupuestaria y contable;
- V. Refleja un registro congruente y ordenado de cada operación que genere derechos y obligaciones derivados de la gestión económico-financiera del Instituto;

Asimismo, la contabilidad se basa en un marco conceptual que representa los conceptos fundamentales para la elaboración de normas, la contabilización, valuación y presentación de la información financiera confiable y comparable para satisfacer las necesidades de los usuarios y permite ser reconocida e interpretada y aplica los postulados, que tienen como objetivo sustentar técnicamente la contabilidad gubernamental, así como organizar la efectiva sistematización que permita la obtención de información veraz, clara y concisa.

Las partidas de los estados financieros se reconocen sobre la base del devengado, sobre una base acumulativa y se registran a costos históricos.

En el reconocimiento, valuación presentación y revelación de la información financiera se atiende a lo establecido en los postulados básicos establecidos en la Ley General de Contabilidad Gubernamental.

No se aplicó normatividad supletoria en 2016 y 2015.

e) Políticas contables significativas

A la fecha de los estados financieros no se está aplicando actualización a ninguna cuenta de los estados financieros, ya que no existe una economía que se considere hiperinflacionaria.

No existen operaciones celebradas en el extranjero.

Los compromisos en materia de pensiones al retiro de los trabajadores son asumidos en su totalidad por el Instituto de Seguridad Social para los Trabajadores del Estado de Yucatán (ISSTEY).

Se realizan mensualmente provisiones de aguinaldo por pagar, prima vacacional por pagar y ajuste al calendario por pagar para reconocer los gastos devengados por estos conceptos y se cancelan al realizar los pagos en el propio ejercicio.

Los inmuebles, maquinaria y equipo se registran a su costo histórico de adquisición y se deprecian a partir del año siguiente de su adquisición por el método de línea recta considerando la vida útil estimada, tal como se señala en la nota 1 f) y 1g).

Los activos intangibles se registran a su costo histórico de adquisición y se amortizan a partir del año siguiente de su adquisición por el método de línea recta, considerando la vida útil estimada tal como se señala en la nota 1 f) y 1g).

No hay indicios de deterioro importante en los activos de larga duración.

No existen reservas creadas en el Instituto.

No se han realizado depuraciones o cancelaciones de saldos.

Con base en el acuerdo del Consejo Nacional de Armonización (CONAC) por el que se reforma los capítulos III y VII del Manual de Contabilidad Gubernamental, publicado en el Diario Oficial del Estado de Yucatán el 22 de enero de 2014 y en el Diario Oficial de la Federación del 31 de diciembre de 2013, se modificó la estructura del estado de situación financiera, Estado de actividades, Estado de Variación en la Hacienda Pública, el Estado de Cambios en la Situación Financiera, el estado analítico de ingresos y el estado analítico del ejercicio Presupuesto de Egresos.

Los principales cambios fueron los siguientes:

- a) Estado de situación financiera.- Se presenta la información por rubros, en vez de presentarse por cuentas.
- b) Estado de actividades.-Se presenta la información a nivel de rubros en vez de presentarse a nivel de cuentas.
- c) Estados de variación en la Hacienda pública.-Cambio de algunos nombres de los renglones.
- d) Estado de Cambios en la Situación Financiera.-Se aprueba el formato que detalla los orígenes y aplicaciones de recursos partiendo de las diferencias de los rubros entre el período actual y el período anterior.
- e) Estado analítico de ingresos.-Se incorpora la columna de ampliaciones y reducciones y la de ingresos excedentes.
- f) Estado analítico del ejercicio Presupuesto de Egresos.-Se eliminan columnas relativas al presupuesto disponible para comprometer, Comprometido no devengado, presupuesto sin devengar, cuentas por pagar (deuda) y se crea una columna denominada subejercicio.

Asimismo, en acuerdo del Conac publicado el 06 de octubre de 2014 se volvieron a modificar los formatos de los estados financieros que representaron algunas variaciones de presentación en los distintos estados financieros contables sin afectar sustancialmente su estructura, respecto a los publicados el 31 de diciembre de 2013, pues los cambios principales radican en los estados financieros presupuestales al informarse al nivel de Concepto y no de partida. Asimismo se adecuan los estados programáticos al clasificador publicado por el CONAC.

En septiembre de 2015 se reformó el cuadro referente a la clasificación económica por tipo de gasto del Estado Analítico del Ejercicio aumentándole el renglón referente a las partidas de Pensiones y Jubilaciones, así como las Participaciones.

f) Reporte Analítico del activo

La vida útil y tasa de depreciación y amortización de los bienes muebles e intangibles se detallan en la nota 1 f) y 1g).

Durante el ejercicio 2016 y 2015 no se efectuaron cambios en el porcentaje de depreciación o valor residual de los activos.

No se encuentran registrados bienes inmuebles y obras en proceso al cierre del ejercicio. Los bienes inmuebles que se utilizan no son propiedad del Instituto.

No existían al 30 de Abril de 2016 y 30 de Abril de 2015 bienes en garantía, embargos ni litigios que afecten los activos del Instituto. Solamente están registrados los depósitos garantía otorgados a proveedores de servicios que se registran como otros derechos a recibir efectivo o equivalentes.

No se ha realizado desmantelamientos de activos.

Las inversiones en valores ascendieron a \$ 1'120,000 al 30 de abril de 2016 y \$ 1'400,000 al 30 de abril de 2015, el saldo se originó por diferencias temporales de efectivo provenientes, entre otros, de ahorros y de distintas disponibilidades temporales de efectivo.

Baja de bienes muebles:

El Consejo General aprobó en el mes de abril de 2013, la baja de un vehículo y de equipo de cómputo en diciembre de 2014, tal como se describe en la nota 1f).

g) Reporte de recaudación:

Al 30 de Abril de 2016 y 2015 la recaudación fue la siguiente:

Del 1 de enero al 30 de Abril de 2016

Cuenta Pública 2016						
Instituto Estatal de Transparencia, Acceso a la Información Pública y Protección de Datos Personales						
Estado Analítico de Ingresos						
Del 1 de Enero al 30 de Abril 2016						
Rubro de los Ingresos	Ingresos					Diferencia (6=5-1)
	Estimado (1)	Ampliaciones y Reducciones (2)	Modificado (3 = 1 + 2)	Devengado (4)	Recaudado (5)	
IMPUESTOS						
CUOTAS Y APORTACIONES DE SEGURIDAD SOCIAL						
CONTRIBUCIONES DE MEJORAS						
DERECHOS						
PRODUCTOS						
CORRIENTE						
CAPITAL						
APROVECHAMIENTOS		0	0	0	0	0
CORRIENTE			0			0

CAPITAL						
INGRESOS POR VENTAS DE BIENES Y SERVICIOS	129,900	271,811	401,711	293,022	293,022	163,122
PARTICIPACIONES Y APORTACIONES						
TRANSFERENCIAS, ASIGNACIONES, SUBSIDIOS Y OTRAS AYUDAS	26,416,000		26,416,000	8,749,934	8,749,934	-17,666,066
INGRESOS DERIVADOS DE FINANCIAMIENTOS						
TOTAL	26,545,900	271,811	26,817,711	9,042,956	9,042,956	-17,502,944
					Ingresos Excedentes	

AL NO PERMITIR MÁS RENGLONES PARA ORGANISMOS EL RENGLÓN DE INGRESOS POR VENTA DE BIENES Y SERVICIOS INCLUYE LO SIGUIENTE:

APROVECHAMIENTOS-INGRESOS POR MULTAS	20,000	-	20,000	-	-	-20,000
OTROS PRODUCTOS QUE GENERAN INGRESOS CORRIENTES						
PRODUCTOS CORRIENTES-INTERESES GANADOS	30,000	-	30,000	6,731	6,731	-23,269
INGRESOS POR VENTAS DE BIENES O SERVICIOS	79,900	-	79,900	14,480	14,480	-65,420
OTROS APROVECHAMIENTOS-POR APLICACIÓN DE REMANENTES DE EJERCICIOS ANTERIORES	-	271,811	271,811	271,811	271,811	271,811

TOTAL

129,900 271,811 401,711 293,022 293,022 163,122

Del 1 de enero al 30 de Abril de 2015

Cuenta Pública 2015						
Instituto Estatal de Acceso a la Información Pública						
Estado Analítico de Ingresos						
Del 1 de Enero al 30 Abril de 2015						
Rubro de los Ingresos	Ingresos					
	Estimado (1)	Ampliaciones y Reducciones (2)	Modificación (3 = 1 + 2)	Devengado (4)	Recaudado (5)	Diferencia (7=5-1)
IMPUESTOS						
CUOTAS Y APORTACIONES DE SEGURIDAD SOCIAL						
CONTRIBUCIONES DE MEJORAS						
DERECHOS						
PRODUCTOS	35,000		35,000	8,485	8,485	-26,515
CORRIENTE	35,000		35,000	8,485	8,485	-26,515
CAPITAL						
APROVECHAMIENTOS	20,000	374,447	394,447	374,447	374,447	354,447

CORRIENTE	20,000	374,447	394,447	374,447	374,447	354,447
CAPITAL						
INGRESOS POR VENTAS DE BIENES Y SERVICIOS	315,741	155,172	470,913	69,500	26,397	-289,344
PARTICIPACIONES Y APORTACIONES						
TRANSFERENCIAS, ASIGNACIONES, SUBSIDIOS Y OTRAS AYUDAS	25,400,000		25,400,000	8,794,416	8,794,416	-16,605,584
INGRESOS DERIVADOS DE FINANCIAMIENTOS						
TOTAL	25,770,741	529,619	26,300,360	9,177,348	9,177,348	-16,566,996
				Ingresos Excedentes		

Al no permitir el nuevo formato el desglose de los demás ingresos, se utilizó el renglón de ingresos por venta de bienes y servicios, que se integra de la siguiente manera:

APROVECHAMIENTOS-INGRESOS POR MULTAS	20,000	374,447	394,447	374,447	374,447	354,447
OTROS PRODUCTOS QUE GENERAN INGRESOS CORRIENTES	-	-	-	-	-	-
PRODUCTOS CORRIENTES-INTERESES GANADOS	35,000	-	35,000	8,485	8,485	-
INGRESOS POR VENTAS DE BIENES O SERVICIOS	315,741	155,172	470,913	69,500	26,397	-289,344
OTROS APROVECHAMIENTOS- POR APLICACIÓN DE REMANENTES DE EJERCICIOS ANTERIORES	-					-
TOTAL	370,741	529,619	900,360	452,432	409,329	38,588

Proyección de la recaudación

Para el año 2016 el Instituto proyectó recibir ingresos por transferencias del Gobierno del Estado de Yucatán por \$ 26'416,000 e ingresos propios por \$129,900 resultando un total de \$26'545,900. Asimismo, en Sesión de Consejo General de enero de 2016, éste acordó incrementar el presupuesto a ejercer al incorporar los remanentes presupuestales de ejercicios anteriores disponibles por la cantidad de \$ 271,811, quedando con esto un presupuesto a ejercer que ascendió a \$ 26'817,711.

Para el año 2015 el Instituto proyectó recibir ingresos por transferencias del Gobierno del Estado de Yucatán por \$ 25'400,000 e ingresos propios por \$370,741 resultando un total de \$25'770,741. Asimismo, en Sesión de Consejo General de enero de 2015, éste acordó incrementar el presupuesto a ejercer al incorporar los remanentes presupuestales de ejercicios anteriores disponibles por la cantidad de \$ 374,447, quedando con esto un presupuesto a ejercer que ascendió a \$ 26'145,188. En marzo

de 2015 se efectuaron adecuaciones presupuestales entre partidas del ingreso propio por \$ 155,172 por concepto de Diplomados de Archivistica, derivadas de la autorización del Consejo General de incorporar al presupuesto del ejercicio 2015. Con dicha ampliación el presupuesto a ejercer ascendió a la cantidad de \$ 26, 300,360. En mayo de 2015 se efectuaron adecuaciones presupuestales entre partidas del ingreso propio por \$ 120,000 por concepto de la Segunda Gran Carrera de la Transparencia, derivadas de la autorización del Consejo General de incorporar al presupuesto del ejercicio 2015. Con dicha ampliación el presupuesto a ejercer ascendió a la cantidad de \$ 26, 420,360.

h) Proceso de mejora:

Las principales políticas de control interno son las siguientes:

- 1.-Las adquisiciones de bienes o servicios son requeridas por las unidades administrativas y previo análisis de la disponibilidad presupuestal se autorizan por la Secretaria Ejecutiva y se emite la orden de compra correspondiente. Se registra el compromiso adquirido. Existen adquisiciones que son autorizadas expresamente por el Consejo General previo a su realización.
- 2.- Los bienes o servicios solicitados se reciben y se registran en la contabilidad al considerarse devengados.
- 3.-Se lleva un control de los bienes muebles adquiridos firmándose el resguardo correspondiente por el personal al que son asignados.
- 4.-Todas las remuneraciones a favor de los trabajadores se encuentran en un tabulador autorizado por el Consejo General. Los pagos de dichas remuneraciones son autorizadas por la Secretaria Ejecutiva previo a su realización.
- 5.- Se tienen establecidos diversos programas para medir el desempeño financiero y operativo de las unidades administrativas y se reportan a la Secretaría de Administración y Finanzas y a la Secretaría Técnica del Gabinete, Planeación y Evaluación asimismo se incluyen en el informe de avance semestral y en la cuenta pública.

i) Eventos posteriores al cierre:

No existen eventos posteriores que modifiquen o afecten las cifras de los estados financieros.

j) Partes relacionadas:

El Gobierno del Estado de Yucatán establece influencia significativa respecto al monto y el ejercicio del presupuesto al ser ésta la que determina el monto final del presupuesto que se somete a aprobación del H. Congreso del Estado de Yucatán.

k) Contrato plurianual de arrendamiento.

En el mes de agosto de 2013, el Consejo general aprobó la contratación de la renta de 4 vehículos hasta por un plazo de 36 meses. En el mes de septiembre de 2013 se contrató el arrendamiento de 4 vehículos por un plazo de 36 meses, que se integra de la siguiente manera:

RESUMEN DEL CONTRATO DE ARRENDAMIENTO DE 4 VEHICULOS	RENTA NORMAL DE LOS CUATRO VEHICULOS	MESES COMPRENDIDOS EN 2016	IMPORTE DE ENERO A SEPTIEMBRE 2016 (9 MESES)
IMPORTE RENTA	\$17,637.81	9	\$158,740.29
IVA	\$6,526.80	9	\$58,741.20
GASTO DEL INSTITUTO	\$24,164.61	9	\$217,481.49

Con motivo de la suscripción de los contratos de arrendamiento, se constituyó depósito en garantía a favor de la arrendadora por la cantidad de \$24,164.63, que presupuestalmente se registró como gasto por arrendamiento y contablemente quedó registrado como activo por depósito en garantía.

Asimismo, en el mes de septiembre de 2014, el Consejo general aprobó la contratación de la renta de 3 vehículos, hasta por un plazo de 18 meses para un vehículo y 30 meses para los otros dos. En el mes de octubre de 2014 se contrató el arrendamiento de 3 vehículos de acuerdo a lo aprobado previamente por el Consejo General.

En el mes de abril de 2016 venció el plazo de arrendamiento de 18 meses de uno de los vehículos, quedando la integración de la siguiente manera:

RESUMEN DEL CONTRATO DE ARRENDAMIENTO DE 2 VEHICULOS	IMPORTE RENTA	IVA	TOTAL	MESES COMPRENDIDOS EN 2016	IMPORTE DE ENERO A DICIEMBRE 2016(12 MESES)
RENTA NORMAL DE LOS DOS VEHICULOS (30 MESES)	\$20,202.60	\$3,232.42	\$23,435.02	12	\$281,220.24

Con motivo de la suscripción de los contratos de arrendamientos referidos, se constituyó depósito en garantía a favor de la arrendadora por la cantidad de \$35,467.64, que en el presupuesto se registró como gasto por arrendamiento y contablemente quedó registrado como activo por depósito en garantía.

l) Responsabilidad sobre la presentación de los estados financieros

Bajo protesta de decir verdad declaramos que los estados financieros y sus notas, son razonablemente correctos y son responsabilidad del emisor.

ESTADO ANALÍTICO DE INGRESOS DEL 01 DE ENERO AL 30 DE ABRIL DE 2016.

ESTADO ANALÍTICO DE INGRESOS DEL 01 DE ENERO AL 30 DE ABRIL DE 2016.

Rubro de los ingresos	Ingresos					Diferencia (5-1)
	Estimado (1)	Ampliaciones y Reducciones (2)	Modificado (3 = 1 + 2)	Devengado (4)	Recaudado (5)	
IMPUESTOS						
CUOTAS Y APORTACIONES DE SEGURIDAD SOCIAL						
CONTRIBUCIONES DE MEJORAS						
DERECHOS						
PRODUCTOS						
CORRIENTE						
CAPITAL						
APROVECHAMIENTOS		0	0	0	0	0
CORRIENTE			0			0
CAPITAL						
INGRESOS POR VENTAS DE BIENES Y SERVICIOS	129,900	271,811	401,711	293,022	293,022	163,122
PARTICIPACIONES Y APORTACIONES						
TRANSFERENCIAS, ASIGNACIONES, SUBSIDIOS Y OTRAS AYUDAS	26,416,000		26,416,000	8,749,934	8,749,934	-17,666,066
INGRESOS DERIVADOS DE FINANCIAMIENTOS						
TOTAL	26,545,900	271,811	26,817,711	9,042,956	9,042,956	-17,502,944

[Handwritten signatures and initials in blue ink on the right margin]

Estado Analítico de Ingresos por Fuentes de Financiamiento	Ingresos					Diferencia (6-5)
	Estimado (1)	Ampliaciones y Reducciones (2)	Modificado (3 = 1 + 2)	Devengado (4)	Recaudado (5)	
Ingresos del Gobierno						
IMPUESTOS						
CONTRIBUCIONES DE MEJORAS						
DERECHOS						
PRODUCTOS						
CORRIENTE			0	0	0	0
CAPITAL			0	0	0	0
APROVECHAMIENTOS		0	0	0	0	0
CORRIENTE			0			0
CAPITAL						
PARTICIPACIONES Y APORTACIONES						
TRANSFERENCIAS, ASIGNACIONES, SUBSIDIOS Y OTRAS AYUDAS						
Ingresos de Organismos y Empresas						
CUOTAS Y APORTACIONES DE SEGURIDAD SOCIAL						
INGRESOS POR VENTAS DE BIENES Y SERVICIOS	129,900	271,811	401,711	293,022	293,022	163,122
TRANSFERENCIAS, ASIGNACIONES, SUBSIDIOS Y OTRAS AYUDAS	26,416,000		26,416,000	8,749,934	8,749,934	-17,666,066
INGRESOS DERIVADOS DE FINANCIAMIENTOS						
INGRESOS DERIVADOS DE FINANCIAMIENTOS						
TOTAL	26,545,900	271,811	26,817,711	9,042,956	9,042,956	-17,502,944

1. Los ingresos excedentes se presentan para efectos de cumplimiento de la Ley General de Contabilidad Gubernamental y el importe reflejado debe ser siempre mayor a cero.

Nota: Al no permitir más renglones para organismos el renglón de ingresos por venta de bienes y servicios incluye lo siguiente:

APROVECHAMIENTOS-INGRESOS POR MULTAS	30,000	-	20,000	-	-	20,000
OTROS PRODUCTOS QUE GENERAN INGRESOS CORRIENTES	-	-	-	-	-	-
PRODUCTOS CORRIENTES-INTERESES GANADOS	30,000	-	30,000	6,751	6,751	23,249
INGRESOS POR VENTAS DE BIENES O SERVICIOS	79,900	-	79,900	14,480	14,480	65,420
OTROS APROVECHAMIENTOS- POR APLICACIÓN DE REMANENTES DE EJERCICIOS ANTERIORES	-	271,811	271,811	271,811	271,811	271,811
TOTAL	129,900	271,811	401,711	293,022	293,022	163,122

[Handwritten signature in blue ink on the right margin]

**ESTADO ANALÍTICO DEL EJERCICIO DEL PRESUPUESTO DE EGRESOS,
CLASIFICACIÓN ADMINISTRATIVA DEL 01 DE ENERO AL 30 DE ABRIL DE 2016.**

Concepto	Egresos					Subejercicio 6=(3+4)
	Aprobado	Ampliaciones/ (Reducciones)	Modificado	Devengado	Pagado	
	1	2	3=(1+2)	4	5	
Instituto Estatal de Acceso a la Información Pública	\$ 26,545,900	\$ 271,810	\$ 26,817,710	\$ 8,788,000	\$ 7,885,068	\$ 18,049,710
Total del Gasto	\$ 26,545,900	\$ 271,810	\$ 26,817,710	\$ 8,788,000	\$ 7,885,068	\$ 18,049,710

[Handwritten signature]

[Handwritten signature]

[Handwritten signature]

[Handwritten signature]

[Handwritten signature]

ESTADO ANALÍTICO DEL EJERCICIO DEL PRESUPUESTO DE EGRESOS CLASIFICACIÓN POR OBJETO DEL GASTO (CAPÍTULO Y CONCEPTO) DEL 01 DE ENERO AL 30 DE ABRIL DE 2016.

Concepto	Aprobado 1	Ampliaciones/ (Reducciones) 2	Egresos Modificado 3 = (1 + 2)	Devengado 4	Pagado 5	Subpresupuesto 6 = (5 - 4)
Servicios Personales	21,263,446	118,832	21,381,998	7,694,278	6,212,832	14,378,223
Remuneraciones al Personal de Cuello Puntado	15,615,228	-29,234	15,586,034	4,978,021	4,978,021	10,608,013
Remuneraciones al Personal de Cuello Través	15,000	35,000	50,000	23,100	23,100	26,900
Remuneraciones Adicionales y Especiales	2,133,228	-3,160	2,130,068	690,173	18,134	1,439,895
Seguridad Social	1,688,862	-8,600	1,680,262	607,553	484,159	1,082,509
Otros Prestaciones Sociales y Económicas	1,801,348	123,095	1,924,934	707,429	707,429	1,217,506
Prestaciones	0	0	0	0	0	0
Pago de Estímulos e Incentivos	0	0	0	0	0	0
Materiales y Suministros	730,780	-1,899	728,841	217,216	216,093	511,728
Materiales de Administración, Emisión de Documentos y Artículos Oficiales	326,950	0	326,950	77,657	75,444	259,293
Alimentos y Utensilios	92,000	-1,209	90,791	25,895	25,895	64,896
Materiales y Materiales de Construcción y Conservación	16,000	0	16,000	0	0	0
Productos Químicos, Farmacéuticos y de Laboratorio	3,900	-1,300	2,600	6,879	331	9,599
Combustibles, Lubricantes y Aditivos	236,000	600	236,600	100,790	100,790	135,710
Veículos, Blancos, Preadas de Protección y Artículos Deportivos	2,000	-600	1,500	0	0	1,500
Materiales y Suministros Para Seguridad	0	0	0	0	0	0
Herramientas, Refacciones y Accesorios Menores	43,900	232	44,132	5,664	5,664	38,469
Servicios Generales	4,332,871	138,887	4,488,188	1,506,890	1,419,414	2,961,468
Servicios Básicos	566,000	3,000	569,000	111,566	111,566	458,032
Servicios de Arrendamiento	1,639,829	15,175	1,655,004	555,925	555,925	1,119,078
Servicios Profesionales, Científicos, Técnicos y Otros Servicios	304,850	32,468	337,350	70,479	70,479	266,276
Servicios Financieros, Bancarios y Comerciales	195,350	0	195,350	82,849	82,849	132,591
Servicios de Instalación, Reparación, Mantenimiento y Conservación	313,865	209	314,044	143,177	143,177	170,917
Servicios de Comunicación Social (Publicidad)	287,000	45,844	312,844	196,646	177,455	118,226
Servicios de Tránsito y Viajes	187,850	730	188,235	93,142	84,542	95,141
Servicios Oficiales	41,000	38,893	41,393	46,137	42,677	36,298
Otros Servicios Generales	792,037	1,789	794,295	226,744	170,981	601,561

Transferencias, Asignaciones, Subsidios y Otras Ayudas	89,489	15,812	15,812	15,812	15,812	15,812	15,812	15,812	89,489
Transferencias Internas y Asignaciones al Sector Público	0	0	0	0	0	0	0	0	0
Transferencias al Resto del Sector Público	0	0	0	0	0	0	0	0	0
Subsidios y Subvenciones	0	0	0	0	0	0	0	0	0
Ayudas Sociales	50,000	19,000	19,000	19,000	19,000	19,000	19,000	19,000	50,000
Pensiones y Jubilaciones	0	0	0	0	0	0	0	0	0
Transferencias a Fideicomisos, Mandatos y Otros Análogos	0	0	0	0	0	0	0	0	0
Transferencias a la Seguridad Social	0	0	0	0	0	0	0	0	0
Donativos	0	0	0	0	0	0	0	0	0
Transferencias al Exterio	0	0	0	0	0	0	0	0	0
Bienes Muebles, Inmuebles e Intangibles	169,613	22,307	22,307	22,307	22,307	22,307	22,307	22,307	147,308
Mobiliario y Equipo de Administración	40,000	300	300	300	300	300	300	300	20,000
Mobiliario y Equipo Educativo y Recreativo	0	0	0	0	0	0	0	0	0
Equipo e Instrumentos Médico y de Laboratorio	0	0	0	0	0	0	0	0	0
Vehículos y Equipo de Transporte	154,613	0	0	0	0	0	0	0	154,613
Equipo de Defensa y Seguridad	0	0	0	0	0	0	0	0	0
Máquinas, Otros Equipos e Instrumentos	0	0	0	0	0	0	0	0	0
Activa Biológicas	0	0	0	0	0	0	0	0	0
Bienes Intangibles	17,000	-800	-800	-800	-800	-800	-800	-800	0
Activa Intangibles	0	0	0	0	0	0	0	0	0
Inversión	17,000	3,813	3,813	3,813	3,813	3,813	3,813	3,813	13,087
Activa Fija en Bienes de Cuantía Pública	0	0	0	0	0	0	0	0	0
Otra Activa en Bienes Públicos	0	0	0	0	0	0	0	0	0
Activa Fija en Bienes Privados	0	0	0	0	0	0	0	0	0
Proyectos Productivos y Acciones de Fomento	0	0	0	0	0	0	0	0	0
Inversiones Preparatorias y Otras Previsiones	0	0	0	0	0	0	0	0	0
Inversiones Para el Fomento de Actividades Productivas	0	0	0	0	0	0	0	0	0
Acciones y Participaciones de Capital	0	0	0	0	0	0	0	0	0
Compra de Títulos y Valores	0	0	0	0	0	0	0	0	0
Concesión de Prebendas	0	0	0	0	0	0	0	0	0
Inversiones en Fideicomisos, Mandatos y Otros Análogos	0	0	0	0	0	0	0	0	0
Otras Inversiones Financieras	0	0	0	0	0	0	0	0	0
Provisiones para Contingencias y Otras Emisiones Especiales	0	0	0	0	0	0	0	0	0
Participaciones y Aperturas	0	0	0	0	0	0	0	0	0
Participaciones	0	0	0	0	0	0	0	0	0
Aperturas	0	0	0	0	0	0	0	0	0
Convenios	0	0	0	0	0	0	0	0	0
Deuda Pública	0	0	0	0	0	0	0	0	0
Administración de la Deuda Pública	0	0	0	0	0	0	0	0	0
Administración de la Deuda Privada	0	0	0	0	0	0	0	0	0
Comisiones de la Deuda Pública	0	0	0	0	0	0	0	0	0
Gastos de la Deuda Pública	0	0	0	0	0	0	0	0	0
Costo por Coberturas	0	0	0	0	0	0	0	0	0
Aportes Financieros	0	0	0	0	0	0	0	0	0
Activos de Ejercicios Pasados Anteriores (Avalúo)	0	0	0	0	0	0	0	0	0
TOTAL DEL DEBITO	26,545,500	377,810	28,817,710	8,768,000	7,886,068	18,043,710	18,043,710	18,043,710	18,043,710

ESTADO DE CUENTAS Y BALANZO DE LOS EJERCICIOS 2014 Y 2015




ESTADO ANALÍTICO DEL EJERCICIO DEL PRESUPUESTO DE EGRESOS CLASIFICACIÓN ECONOMICA (POR TIPO DE GASTO) DEL 01 DE ENERO AL 30 DE ABRIL DE 2016







Concepto	Egresos					Subejercicio
	Aprobado	Ampliaciones/ (Reducciones)	Modificado	Devengado	Pagado	
	1	2	3 = (1 + 2)	4	5	
Gasto Corriente	26,376,287	271,810	26,648,097	8,745,693	7,862,761	17,902,404
Gasto de Capital	169,613	0	169,613	22,307	22,307	147,306
Amortización de la Deuda y Disminución de Pasivos	0	0	0	0	0	0
Pensiones y Jubilaciones	0	0	0	0	0	0
Participaciones	0	0	0	0	0	0
Total del Gasto	26,545,900	271,810	26,817,710	8,768,000	7,885,068	18,049,710

MES DE ABRIL DE 2016

ESTADO ANALÍTICO DEL EJERCICIO DEL PRESUPUESTO DE EGRESOS CLASIFICACIÓN ECONOMICA (POR TIPO DE GASTO) DEL 01 DE ENERO AL 30 DE ABRIL DE 2016

ESTADO ANALÍTICO DEL EJERCICIO DEL PRESUPUESTO DE EGRESOS CLASIFICACIÓN FUNCIONAL (FINALIDAD Y FUNCION) DEL 01 DE ENERO AL 30 DE ABRIL DE 2016.

Concepto	Egresos					Subejercicio
	Aprobado	Ampliaciones/ (Reducciones)	Modificado	Devengado	Pagado	
	1	2	3 = (1 + 2)	4	5	
Gobierno	26,545,900	271,810	26,817,710	8,768,000	7,885,068	18,049,710
Legislación			0			0
Justicia			0			0
Coordinación de la Política de Gobierno			0			0
Relaciones Exteriores			0			0
Asuntos Financieros y Hacendarios			0			0
Seguridad Nacional			0			0
Asuntos de Orden Público y de Seguridad Interior			0			0
Otros Servicios Generales	26,545,900	271,810	26,817,710	8,768,000	7,885,068	18,049,710
Desarrollo Social	0	0	0	0	0	0
Protección Ambiental			0			0
Vivienda y Servicios a la Comunidad			0			0
Salud			0			0
Recreación, Cultura y Otras Manifestaciones Sociales			0			0
Educación			0			0
Protección Social			0			0
Otros Asuntos Sociales			0			0

INDICADORES DE LA POSTURA FISCAL DEL 01 DE ENERO AL 30 DE ABRIL 2016.

Concepto	Estimado	Devengado	Pagado ³
I. Ingresos Presupuestarios (I=1+2)	26,545,900	9,042,956	9,042,956
1. Ingresos del Gobierno de la Entidad Federativa ¹	26,545,900	9,042,956	9,042,956
2. Ingresos del Sector Paraestatal ¹	-	-	-
II. Egresos Presupuestarios (II=3+4)	26,545,900	8,768,000	7,885,068
3. Egresos del Gobierno de la Entidad Federativa ²	26,545,900	8,768,000	7,885,068
4. Egresos del Sector Paraestatal ²	-	-	-
III. Balance Presupuestario (Superávit o Déficit) (III = I - II)	-	274,956	1,157,888

Concepto	Estimado	Devengado	Pagado ²
III. Balance presupuestario (Superávit o Déficit)	-	274,956	1,157,888
IV. Intereses, Comisiones y Gastos de la Deuda	-	-	-
V. Balance Primario (Superávit o Déficit) (V= III - IV)	-	274,956	1,157,888

Concepto	Estimado	Devengado	Pagado ²
A. Financiamiento	-	-	-
B. Amortización de la deuda	-	-	-
C. Endeudamiento ó desendeudamiento (C = A - B)	-	-	-

1. Los Ingresos que se presentan son los ingresos presupuestarios totales sin incluir los ingresos por financiamientos. Los Ingresos del Gobierno de la Entidad Federativa corresponden a los del Poder Ejecutivo, Legislativo Judicial y Autónomos
2. Los egresos que se presentan son los egresos presupuestarios totales sin incluir los egresos por amortización. Los egresos del Gobierno de la Entidad Federativa corresponden a los del Poder Ejecutivo, Legislativo, Judicial y Órganos Autónomos
3. Para Ingresos se reportan los ingresos recaudados; para egresos se reportan los egresos pagados

ENDEUDAMIENTO NETO DEL 01 DE ENERO AL 30 DE ABRIL DEL 2016.

No aplica el formato para el Instituto al no tener deuda pública.

INTERESES DE LA DEUDA DEL 01 DE ENERO AL 30 DE ABRIL DEL 2016.

No aplica el formato para el Instituto al no tener deuda pública y por consiguiente no genera intereses de la deuda.

ESTADO DE INGRESOS Y EGRESOS DEL 01 DE ENERO AL 30 DE ABRIL DE 2016.

	abr-16	ACUMULADO A ABRIL DE 2016	ACUMULADO A MARZO DE 2016
SALDO INICIAL	\$ 483,843.00	\$ 337,830.00	\$ 337,830.00
Ingresos			
Ingresos por venta de bienes y servicios	\$ 6,750.00	\$ 14,480.00	\$ 7,730.00
Otros productos que generan ingresos corrientes	\$ 1,681.00	\$ 6,731.00	\$ 5,050.00
Ingresos por enajenación de bienes muebles	\$ -	\$ -	\$ -
Transferencias, subsidios y otras ayudas	\$ 2,181,507.00	\$ 8,749,934.00	\$ 6,968,427.00
Ingresos derivados de financiamientos-intereses Ganados	\$ -	\$ -	\$ -
TOTAL DE INGRESOS	\$ 2,189,938.00	\$ 8,771,145.00	\$ 6,981,207.00
Egresos Estatales			
servicios personales	\$ 1,794,957.00	\$ 7,006,275.00	\$ 5,211,318.00
Materiales y suministros	\$ 55,345.00	\$ 217,216.00	\$ 181,871.00
Servicios generales	\$ 481,305.00	\$ 1,504,890.00	\$ 1,025,388.00
Apoyos subsidios y transferencias	\$ -	\$ 15,512.00	\$ 15,512.00
Bienes muebles, inmuebles e intangibles	\$ 1,399.00	\$ 22,307.00	\$ 20,908.00
TOTAL DE EGRESOS	\$ 2,333,006.00	\$ 8,766,000.00	\$ 6,434,994.00
SALDO FINAL	\$ 340,775.00	\$ 340,775.00	\$ 483,843.00
EXISTENCIAS AL INICIO DEL PERIODO			
EFFECTIVO E INVERSIONES	\$ 1,293,601.00	\$ 856,872.00	\$ 856,872.00
OTROS ACTIVOS	\$ 242,533.00	\$ 45,776.00	\$ 45,776.00
PASIVOS	\$ (1,052,291.00)	\$ (964,018.00)	\$ (964,018.00)
	\$ 483,843.00	\$ 337,830.00	\$ 337,830.00
EXISTENCIAS AL FINAL DEL PERIODO			
EFFECTIVO E INVERSIONES	\$ 1,347,310.00	\$ 1,347,310.00	\$ 1,293,601.00
OTROS ACTIVOS	\$ 117,606.00	\$ 117,606.00	\$ 242,533.00
PASIVOS	\$ (1,226,217.00)	\$ (1,226,217.00)	\$ (1,052,291.00)
	\$ 238,699.00	\$ 238,699.00	\$ 483,843.00

(Hasta aquí la transcripción)

La Comisionada Presidenta, preguntó si había algún comentario al respecto; a lo que el Ingeniero Víctor Manuel May Vera manifestó su gratitud hacia la contadora por el orden con el cual está llevando la administración del INAIIP de igual manera la Licenciada María Eugenia Sansores Ruz declaró que los principios de claridad y transparencia que rigen el actuar del instituto se ven reflejados en la presentación, y no habiendo más comentarios al respecto y con fundamento en el artículo 15 fracción VI de la Ley de Transparencia y Acceso a la Información Pública del Estado de Yucatán y artículo 8 fracción XXVI del Reglamento Interior del Instituto Estatal de Acceso a la formación Pública del Estado de Yucatán, 4 inciso i) y 29 inciso c) y f) de los Lineamientos de las Sesiones del Consejo General del Instituto Estatal de Acceso a la Información Pública, sometió a votación los estados e informes financieros e información adicional correspondientes al mes de abril de dos mil dieciséis, siendo aprobados por


unanimidad de votos de los Comisionados. En tal virtud, de conformidad con el artículo 20 de Ley de Transparencia y Acceso a la Información Pública del Estado de Yucatán, 29, primer párrafo del Reglamento Interior de este Organismo Autónomo, y 31 de los Lineamientos en cita, el Pleno del Instituto tomó el siguiente:

ACUERDO: Se aprueban los estados e informes financieros e información adicional correspondientes al mes de abril de dos mil dieciséis, en los términos anteriormente transcritos.


No habiendo más asuntos a tratar, la Comisionada Presidenta, Licenciada en Derecho Susana Aguilar Covarrubias, con fundamento en el artículo 4, inciso d) de los Lineamientos de las Sesiones del Consejo General del Instituto Estatal de Acceso a la Información Pública, siendo las trece horas con treinta y nueve minutos, clausuró formalmente la Sesión del Pleno de fecha treinta de mayo de dos mil dieciséis, procediéndose a la redacción del acta, para su firma y debida constancia.




**LICDA. SUSANA AGUILAR COVARRUBIAS
COMISIONADA PRESIDENTA**



**ING. VÍCTOR MANUEL MAY VERA
COMISIONADO**



**LICDA. MARÍA EUGENIA SANSORES RUZ
COMISIONADA**



**LICDA. LETICIA YAROSLAVA TEJERO CÁMARA
SECRETARIA EJECUTIVA**



**C.P. VIRGINIA ROSALÍA ANGULO VÁZQUEZ
DIRECTORA DE ADMINISTRACIÓN
Y FINANZAS**



**LICDA. SINDY JAZMÍN GÓNGORA CERVERA
COORDINADORA DE APOYO PLENARIO Y
ARCHIVO ADMINISTRATIVO**